



Août 2015

Infos rapides

Abricot – n° 4/4

Les cours se maintiennent à un niveau plus élevé qu'en 2014

Au 1^{er} août 2015, la production estimée d'abricots reculerait de 9 % par rapport à la récolte importante de 2014, tout en restant supérieure de 3 % à la moyenne 2010-2014. Les cours de début de campagne se situent 22 % au-dessus du niveau particulièrement bas de 2014. Ils sont proches de la moyenne sur 5 ans.

Sommaire

Production et surface	page 2
En 2015, net recul de la production	
Commercialisation	page 3
Demande soutenue par l'exportation	

Méthodologie page 4

Pour en savoir plus page 4

Production et surface

Les faits marquants : En 2015, net recul de la production

Au 1er août 2015, la production d'abricots est estimée à 160 000 tonnes. Malgré une baisse sensible par rapport à la récolte importante de 2014, cette production devrait se situer au-dessus de la moyenne 2010-2014.

En **Rhône-Alpes**, la canicule a pénalisé la coloration des fruits et fragilisé la tenue du produit, surtout en Bergeron. Elle a aussi freiné le grossissement des fruits malgré l'irrigation des vergers. Il en résulte des abricots de calibre moyen. La récolte des variétés tardives (Bergeron) a été précoce et précipitée par les températures élevées. Pour mémoire, la floraison et la nouaison s'étaient déroulées dans des conditions climatiques favorables.

En **Languedoc-Roussillon**, l'état sanitaire s'est fortement amélioré, à la suite d'un climat très chaud en juillet. Pour mémoire, le potentiel de production avait été particulièrement réduit suite à des vents violents fin mai, puis par des orages de grêle début juin qui

avaient touché le Roussillon et une partie du Gard. La production est en conséquence en recul sur un an (- 12 %).

En région **PACA**, le recul de la production sur un an est expliqué par plusieurs facteurs : défaut de vernalisation en hiver, aléas climatiques qui ont impacté le déroulement de la floraison, de la grêle et des attaques de drosophiles en été.

MEDFEL, dans ses dernières prévisions de juin, prévoyait une récolte européenne inférieure de 7 % à celle de 2014 ainsi qu'à la moyenne 2009-2013. En Italie, premier producteur européen, la récolte pourrait reculer de 12 % par rapport à 2014. En Grèce, la production est aussi prévue en baisse sur un an (- 22 %). Seule l'Espagne pourrait bénéficier d'une croissance du potentiel (+ 10 % sur un an), en raison notamment de plantations récentes arrivées en production.

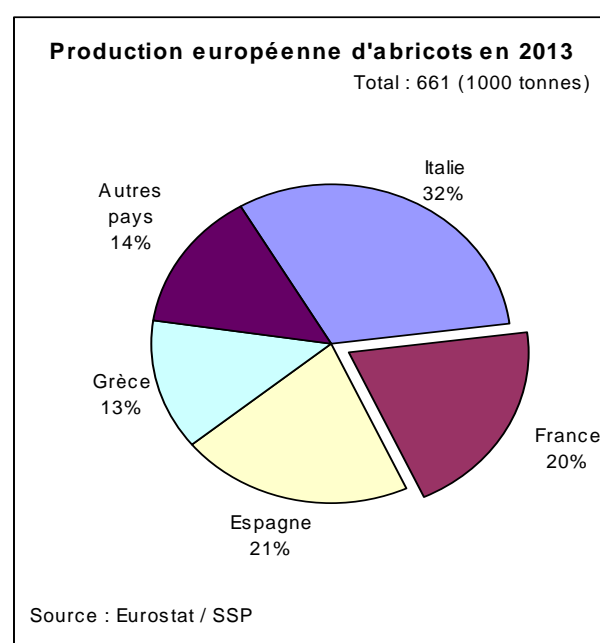
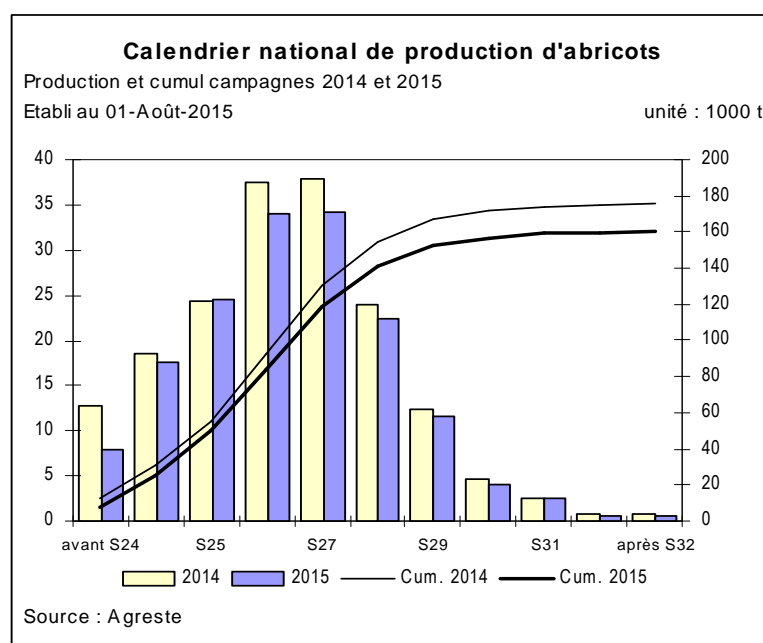
Les indicateurs : Une récolte inférieure à 2014 Surface et production en abricots

Unités : surface : 1000 ha production : 1000 t

Estimations au 01-Août-2015		Languedoc Roussillon	Prov.-Alpes- Côte d'Azur	Rhône-Alpes	France
Surface	Total surfaces	3,5	1,8	6,4	12,1
	Evol 1 an *	-2%	0%	0%	-1%
	Evol 5 ans **	-6%	-8%	-7%	-7%
Production	Total production	39,8	21,2	96,6	160,1
	Evol 1 an *	-12%	-14%	-6%	-9%
	Evol 5 ans **	-6%	-3%	8%	3%

Source : Agreste * année précédente (statistique agricole annuelle) ** évolution par rapport à la moyenne 2010 à 2014 (statistique agricole annuelle)

Mises en perspectives : Calendrier de production en léger retard comparé à 2014 (variétés précoces)



Commercialisation

Les faits marquants : Demande soutenue par l'exportation

La campagne de commercialisation 2015 de l'abricot français commence fin mai par les variétés précoces du Sud-Est et du Roussillon. La concurrence est vive avec l'Espagne.

En juin, après un début de mois peu actif en lien notamment avec la concurrence des abricots espagnols, la demande devient plus soutenue en fin de mois. La qualité a un peu pâti des effets des intempéries de mi-juin ou des tempêtes de vent qui ont fragilisé les fruits. Malgré une offre déficitaire comparée à 2014 sur les premières semaines de commercialisation, les cours se situent dans la moyenne 2010-2014 (+ 2 %).

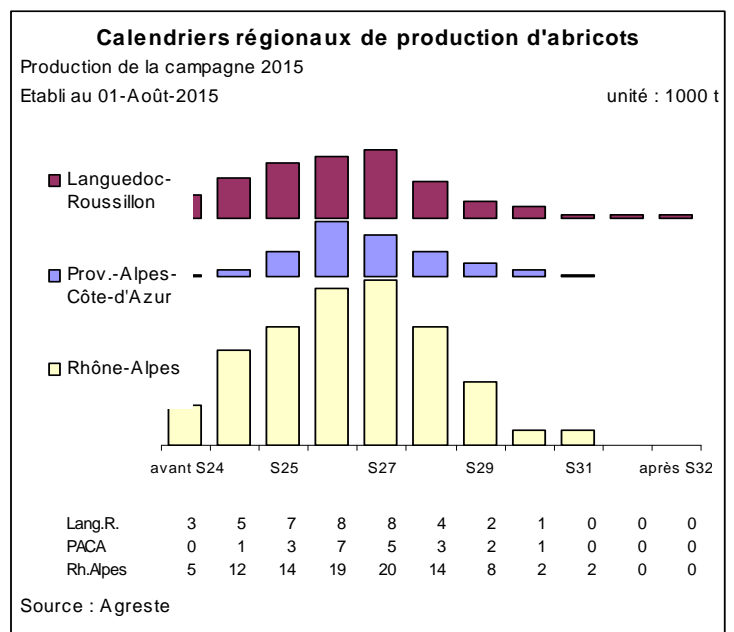
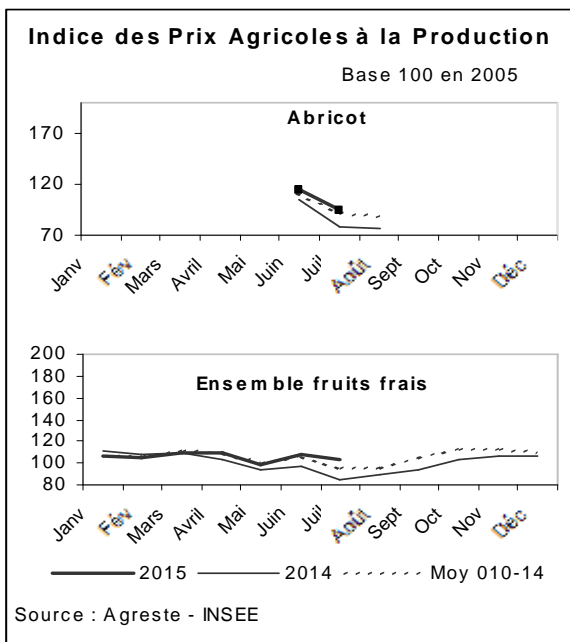
En juillet, les exportations sont dynamiques vers l'Allemagne. La demande est moins active sur le marché intérieur. Certains lots de Bergeron évoluent très rapidement, suite aux températures caniculaires. Les cours se situent 3 % au-dessus de la moyenne 2010-2014.

L'indice de chiffre d'affaires national de la campagne 2015 au 31 juillet est supérieur de 31 % à celui de 2014 et de 42 % à la moyenne 2010-2014, grâce à des prix soutenus.

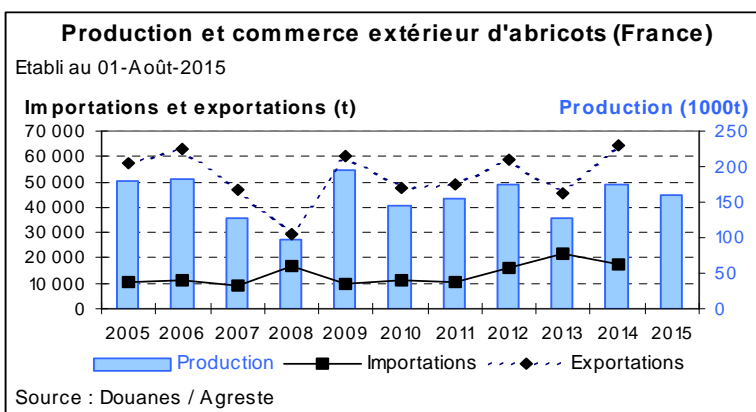
En 2014, l'afflux simultané de production entraînait les cours à la baisse. Les ventes de juillet, notamment à destination de l'Allemagne, permettaient de résorber les stocks. Le marché intérieur était moins demandeur, surtout pour les plus petits calibres. Les cours moyens étaient inférieurs de 14 % à ceux de 2009-2013.

En 2014, la hausse de la production sur un an (+ 40 %) a permis de compenser la chute des prix (- 27 %). Comparé à 2013 et à la moyenne 2009-2013, l'indice de chiffre d'affaires national progressait respectivement de 3 % et 5 %.

Les indicateurs : Cours légèrement au-dessus de la moyenne quinquennale



Mises en perspectives : En 2014, augmentation des exportations consécutive au rebond de la production



Commerce extérieur de la France en 2014

Situation au	Abricot (tonne)			
	01-Août-2015	Importations	Exportations	Solde
Monde		17 730	64 201	46 472
U.E. à 28		16 143	58 332	42 189
Pays-Tiers		1 587	5 870	4 283
Espagne		14 521	3 587	-10 935
Allemagne		1 192	26 462	25 270
Italie		127	11 789	11 662
Belgique - Lux.		46	5 211	5 165
Royaume-Uni		3	2 155	2 152

Source : Douanes

Méthodologie

Les données de conjoncture fruitière (surfaces, productions, calendriers) sont fournies selon le découpage par région. Les données régionales peuvent être obtenues par extrapolation de données départementales (à partir des données de Statistique Agricole Annuelle (SAA) de l'année précédente), ou à partir d'échantillons régionaux, selon la localisation des vergers et les spécifications régionales. Les chiffres de la SAA peuvent évoluer en fonction de la version de celle-ci, ce qui peut induire des changements dans les niveaux de la prévision.

L'enquête de conjoncture « **abricot** » porte sur 3 régions :

- **LANGUEDOC-ROUSSILLON** : 26 % de la production nationale en 2014 ;
- **PROVENCE-ALPES-CÔTE-D'AZUR** : 14 % de la production nationale en 2014 ;
- **RHONE-ALPES** : 58 % de la production nationale en 2014.

L'ensemble des régions suivies en conjoncture représentait 98 % de la production nationale en 2014.

L'évolution des cours ou des prix de l'abricot, toute variétés confondues, est mesurée par l'Indice des Prix des Produits Agricoles à la Production (IPPAP).

Calendrier de publication des infos rapides – Abricot :
Mai – Juin – Juillet – Août

Avertissement

Les prévisions de production d'abricots sont estimées à partir d'échantillons régionaux d'observations quantitatives et qualitatives, provenant de sources multiples. Elles sont publiées en se fondant sur l'hypothèse que le reste de la saison ne connaîtra pas d'événements particuliers susceptibles d'affecter la récolte finale. Les dernières prévisions ont été arrêtées au premier août, sur la base de données transmises fin juillet.

Pour en savoir plus

Toutes les séries conjoncturelles publiées pour le thème de cette Infos Rapides sont présentes dans l'espace « Données en ligne » du site Internet de la statistique agricole :

<http://www.agreste.agriculture.gouv.fr>

Les séries de prix peuvent être consultées sur le site Internet du RNM (Réseau des Nouvelles des Marchés) :

<http://www.snm.franceagrimer.fr>

MEDFEL est le salon international de la filière fruits et légumes de l'EuroMéditerranée, qui se tient chaque année début mai et qui diffuse notamment des prévisions de production de pêches et d'abricots des principaux pays européens (www.medfel.com).



Agreste : la statistique agricole

Ministère de l'Agriculture, de l'Agroalimentaire et de la Forêt
Secrétariat Général
SERVICE DE LA STATISTIQUE ET DE LA PROSPECTIVE
12 rue Henri Rol-Tanguy - TSA 70007 - 93555 MONTREUIL SOUS BOIS Cedex
Tél : 01.49.55.85.85 – site Internet : www.agreste.agriculture.gouv.fr

Directrice de la publication : Béatrice Sédillot
Rédacteur : Laurent Bernadette
Véronique Bouchard-Aerts
Composition : SSP
Dépôt légal : à parution

© Agreste 2015

Cette publication est disponible à parution sur le site Internet de la statistique agricole
<http://www.agreste.agriculture.gouv.fr> (dans la rubrique Conjoncture)