



Août 2014

Infos rapides

Abricot – n° 4/4

Marché plus fluide à l'exportation

Au 1^{er} août 2014, la production estimée d'abricots progresserait de 33 % par rapport à la faible récolte 2013, permettant de dépasser son niveau moyen (+ 9 %). La fin de campagne est difficile sur le marché intérieur.

Sommaire

Production et surface	page 2
Récolte confirmée supérieure à la moyenne après une faible récolte 2013	
Commercialisation	page 3
Cours en dessous de la moyenne quinquennale	

Méthodologie page 4

Pour en savoir plus page 4

Production et surface

Les faits marquants : Récolte confirmée supérieure à la moyenne après une faible récolte 2013

Au 1er août 2014, la production d'abricots est estimée à 178 000 tonnes. Après la récolte 2013, la plus faible des 5 dernières années, affectée par des conditions climatiques printanières défavorables, cette production s'annonce au dessus de la moyenne 2009-2013 (+ 9 %).

En **Rhône-Alpes**, les fortes précipitations de mi-juillet ont fragilisé les abricots. Les fruits éclatent et pourrissent rapidement. Des épisodes de grêles ont occasionné de gros dégâts dans les vergers en Ardèche et dans le Drome. Sur le plan sanitaire, les traitements contre la mouche Suzuki sont rendus inopérants par la répétition d'épisodes pluvieux. La récolte est cependant confirmée abondante pour toutes les variétés. Pour mémoire, la charge des arbres a été importante malgré l'éclaircissage réalisé. Le climat chaud de juin a favorisé le grossissement et la coloration des fruits.

En **Languedoc-Roussillon**, les volumes, le calibre et la qualité des fruits sont au rendez-vous, malgré les

aléas climatiques qui sont survenus tout au long du mois de juillet.

En région **PACA**, l'impact des épisodes orageux, parfois accompagnés de grêle, serait faible sur le niveau de production. La production serait en nette hausse comparée à 2013 et à la moyenne sur 5 ans, conséquence d'une floraison déroulée dans des conditions climatiques optimales, malgré la présence de la mouche Suzuki. Les surfaces en production diminuent un peu sur un an (-1 %). Le verger a été renouvelé en grande partie, mais de nombreuses parcelles ne sont pas encore rentrées en pleine production.

MEDFEL prévoit une récolte européenne supérieure de 12 % à celle de 2013, mais inférieure de 3 % à la moyenne 2008-2012. En Italie, premier producteur européen, la récolte augmenterait de 11 % par rapport à 2013. La Grèce regagne 28 % par rapport à la récolte 2013, affectée par un gel catastrophique.

Les indicateurs : Une récolte prévue supérieure à 2013 et à la moyenne 2009-2013

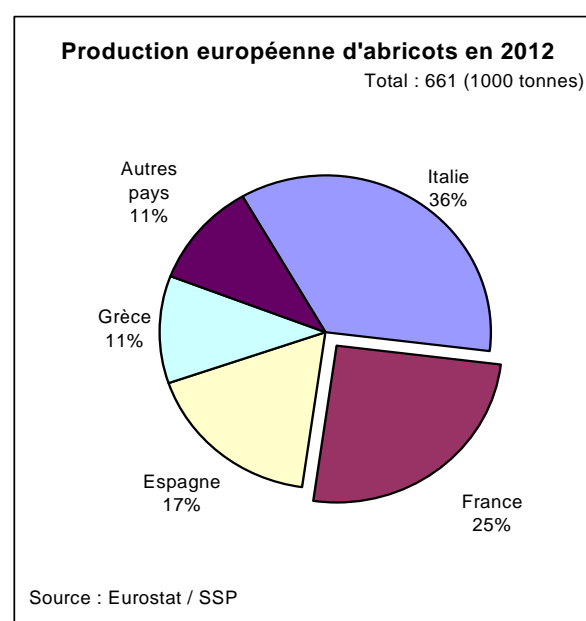
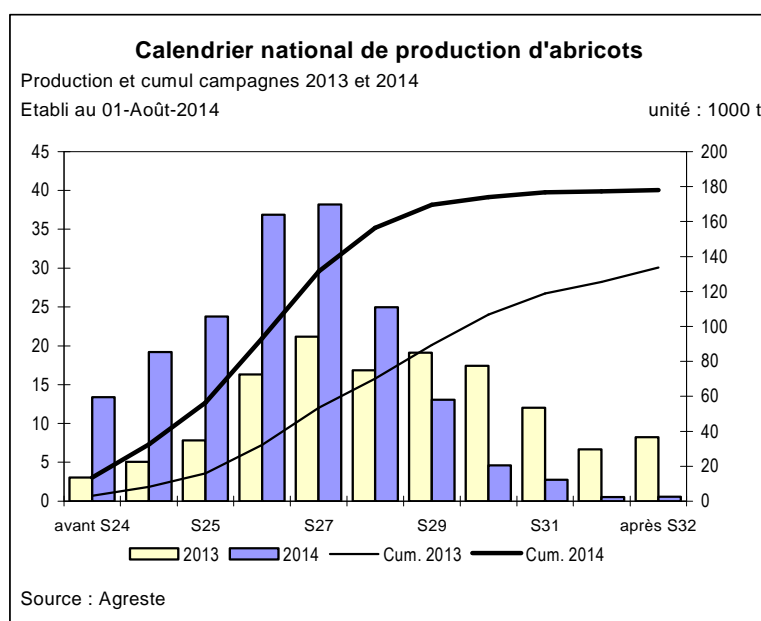
Surface et production en abricots

Unités : surface : 1000 ha production : 1000 t

Estimations au 01-Août-2014		Languedoc Roussillon	Prov.-Alpes- Côte d'Azur	Rhône-Alpes	France
Surface	Total surfaces	3,5	2,1	6,8	12,8
	Evol 1 an *	1%	-1%	0%	0%
	Evol 5 ans **	-8%	-3%	-9%	-7%
Production	Total production	44,0	28,2	102,2	177,9
	Evol 1 an *	13%	64%	36%	33%
	Evol 5 ans **	-1%	25%	8%	9%

Source : Agreste * année précédente (statistique agricole annuelle) ** évolution par rapport à la moyenne 2009 à 2013 (statistique agricole annuelle)

Mises en perspectives : Retour à la normale du calendrier de production comparé à 2013



Commercialisation

Les faits marquants : Cours en dessous de la moyenne quinquennale

La campagne de commercialisation 2014 de l'abricot français démarrait en Roussillon et en Languedoc-Provence mi-mai. La demande était présente sur les variétés précoces de type orange et orangé-rouge, malgré une forte concurrence espagnole. Le marché devenait difficile en fin de mois pour la variété Soledane, dont les volumes étaient majoritaires en Roussillon. Les cours perdaient du terrain tout au long du mois, au fur et à mesure des mises en marché.

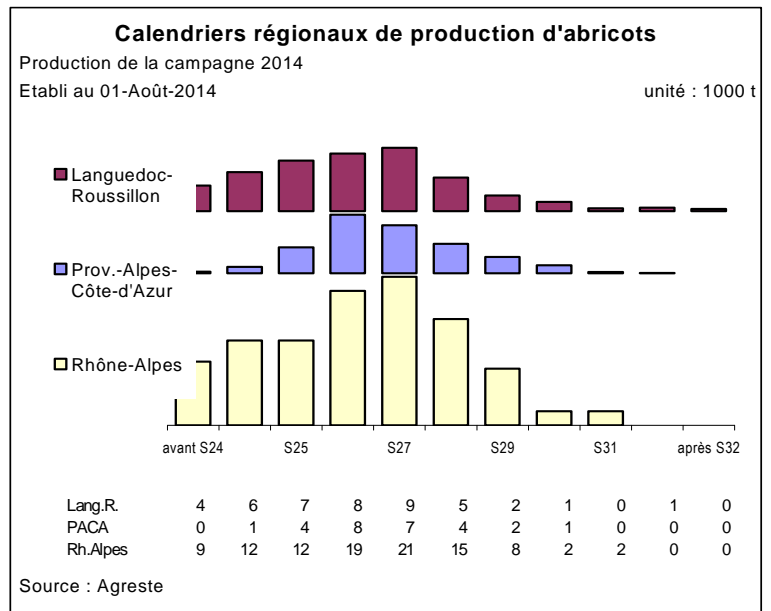
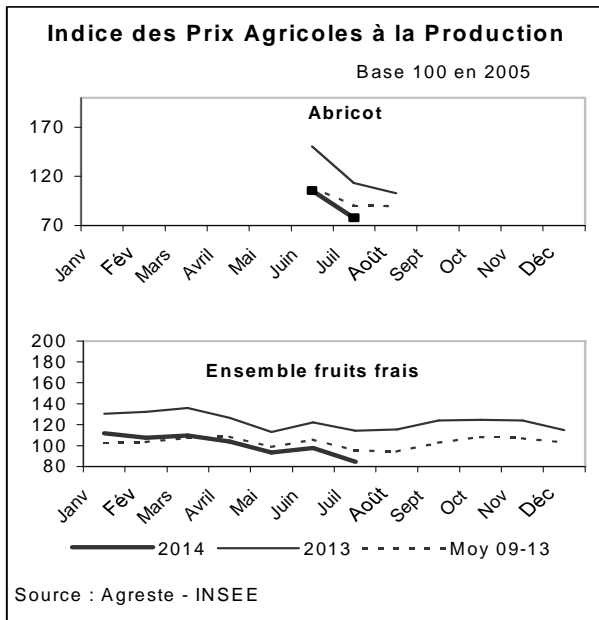
En juin, les variétés précoces arrivent de toutes les régions productrices, de Provence notamment. Le panel de variétés s'élargit, notamment en Orangered. Avec l'afflux simultané de production, les cours sont peu soutenus. A noter de belles sorties à destination de l'exportation. La moyenne des prix est inférieure de 3 % à celle de 2009-2013, à la même période.

En Juillet, la variété Bergeron est dominante. Les ventes, notamment à destination de l'Allemagne, permet-

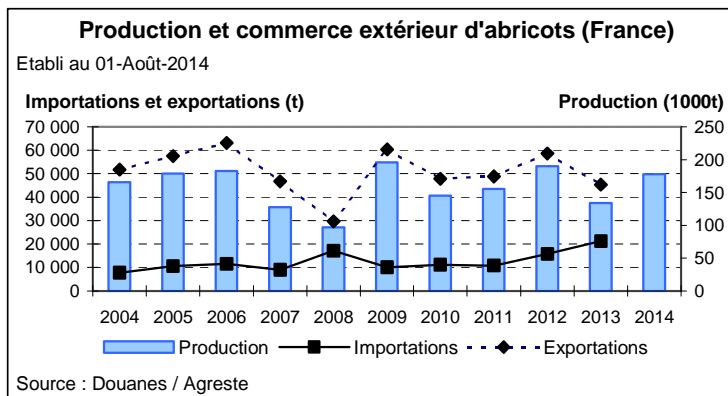
tent de résorber les stocks. Le marché intérieur est moins demandeur, surtout pour les calibres les plus petits. Les cours moyens, mesuré par l'indice des prix agricoles à la production, sont inférieurs de 14 % à ceux de 2009-2013.

En 2013, l'offre étant très réduite sur les variétés précoces, l'indice de prix moyen à la production s'était maintenu à un niveau élevé comparé à la moyenne sur 5 ans (+ 35 %). Puis les variétés tardives comme le Bergeron de Rhône-Alpes se commercialisait sans difficulté. Les prix étaient très fermes (+ 23 % à la moyenne sur 5 ans). En 2013, l'indice de chiffre d'affaires national baissait de 4 % par rapport à la campagne précédente du fait de la chute de la production sur un an, mais restait supérieur de 9 % à la moyenne quinquennale, grâce notamment à des cours très soutenus tout au long de la campagne.

Les indicateurs : cours en dessous de la moyenne quinquennale



Mises en perspectives : En 2013, diminution des exportations consécutive à la faible récolte



Commerce extérieur de la France en 2013

Situation au 01-Août-2014	Abricot (tonne)		
	Importations	Exportations	Solde
Monde	21 252	45 335	24 083
U.E. à 27	19 041	40 534	21 493
Pays-Tiers	2 211	4 801	2 589
Espagne	18 023	1 373	-16 650
Allemagne	533	20 179	19 646
Italie	246	11 773	11 527
Belgique - Lux.	15	3 115	3 100
Royaume-Uni	3	1 152	1 150

Source : Douanes

Méthodologie

Les données de conjoncture fruitière (surfaces, productions, calendriers) sont fournies selon le découpage par région. Les données régionales peuvent être obtenues par extrapolation de données départementales (à partir des données de Statistique Agricole Annuelle (SAA) de l'année précédente), ou à partir d'échantillons régionaux, selon la localisation des vergers et les spécifications régionales. Les chiffres de la SAA peuvent évoluer en fonction de la version de celle-ci, ce qui peut induire des changements dans les niveaux de la prévision.

L'enquête de conjoncture « **abricot** » porte sur 3 régions :

- **LANGUEDOC-ROUSSILLON** : 29 % de la production nationale en 2013 ;
- **PROVENCE-ALPES-CÔTE-D'AZUR** : 13 % de la production nationale en 2013 ;
- **RHONE-ALPES** : 56 % de la production nationale en 2013.

L'ensemble des régions suivies en conjoncture représentait 99 % de la production nationale en 2013.

Calendrier de publication des infos rapides – Abricot : Mai – Juin – Juillet – Août

Avertissement

Les prévisions de production d'abricots sont estimées à partir d'échantillons régionaux d'observations quantitatives et qualitatives, provenant de sources multiples. Elles sont publiées en se fondant sur l'hypothèse que le reste de la saison ne connaîtra pas d'événements particuliers susceptibles d'influer sur la récolte finale. Les dernières prévisions ont été arrêtées au premier août, sur la base de données transmises fin juillet.

Pour en savoir plus

Toutes les séries conjoncturelles publiées pour le thème de cette Infos Rapides sont présentes dans l'espace « Données en ligne » du site Internet de la statistique agricole :

<http://www.agreste.agriculture.gouv.fr>

Les séries de prix peuvent être consultées sur le site Internet du RNM (Réseau des Nouvelles des Marchés) :

<http://www.snm.franceagrimer.fr>

MEDFEL est le salon international de la filière fruits et légumes de l'EuroMéditerranée, qui se tient chaque année début mai et qui diffuse notamment des prévisions de production de pêches et d'abricots des principaux pays européens (www.medfel.com).



Agreste : la statistique agricole

Ministère de l'Agriculture, de l'Agroalimentaire et de la Forêt
Secrétariat Général

SERVICE DE LA STATISTIQUE ET DE LA PROSPECTIVE
12 rue Henri Rol-Tanguy - TSA 70007 - 93555 MONTREUIL SOUS BOIS Cedex
Tél : 01.49.55.85.85 – site Internet : www.agreste.agriculture.gouv.fr

Directrice de la publication : Béatrice Sédillot
Rédacteur : Laurent Bernadette
Véronique Bouchard-Aerts
Composition : SSP
Dépôt légal : à parution

© Agreste 2014

Cette publication est disponible à parution sur le site Internet de la statistique agricole
<http://www.agreste.agriculture.gouv.fr> (dans la rubrique Conjoncture)