



Août 2019 – n°2019-116

Infos rapides

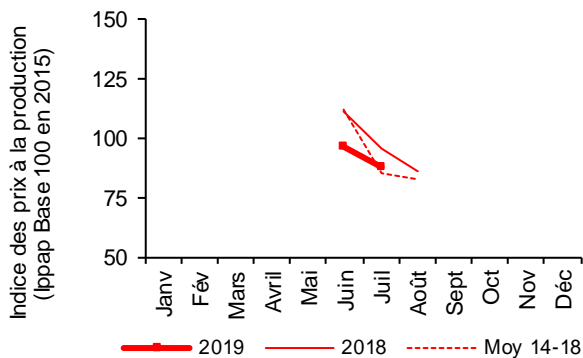
Abricot 4/4

Production d'abricots revue en légère baisse et prix légèrement au-dessus de la moyenne 2014-2018

A U 1^{er} août 2019, la production estimée d'abricots sur la campagne 2019 est révisée légèrement à la baisse depuis la dernière prévision au 1^{er} juillet, suite aux épisodes de grêle en Rhône-Alpes qui ont entraîné de nouvelles pertes dans ce bassin. La récolte devrait être néanmoins très supérieure à celle de 2018 et proche de la moyenne 2014-2018. En juillet, les prix restent inférieurs à ceux de 2018 mais sont légèrement supérieurs à la moyenne 2014-2018, favorisés par une baisse de l'offre à cette période. La demande est modérée.

Prix des abricots à la production

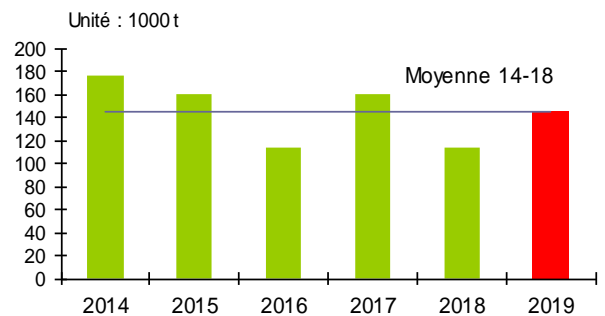
En juillet, prix proche de la moyenne des années précédentes



Source: Agreste - Insee

Production nationale d'abricots

En 2019, la production se redresse et se situe au niveau moyen 2014-2018



Source: Agreste



Les prévisions de production d'abricots sont estimées à partir d'échantillons régionaux d'observations quantitatives et qualitatives, provenant de sources multiples. Elles sont publiées en se fondant sur l'hypothèse que le reste de la saison ne connaîtra pas d'événements particuliers susceptibles d'affecter la récolte finale. Les dernières prévisions ont été arrêtées au 1^{er} août, sur la base de données transmises fin juillet.

Production et surface

Les faits marquants

Une production 2019 qui se confirme au niveau de la moyenne 2014-2018

Au 1er août 2019, la production d'abricots est revue légèrement à la baisse depuis la dernière prévision, conséquence de nouvelles pertes en Vallée du Rhône. La production augmenterait néanmoins de 29 % par rapport à la faible récolte de 2018 et serait légèrement supérieure à la moyenne 2014-2018.

En **Languedoc** et **Roussillon**, la récolte du Roussillon est presque achevée, des fruits échaudés sont dirigés vers la transformation. La production est prévue supérieure de 14 % à celle de 2018. La récolte a débuté fin mai, en retard d'une semaine par rapport aux prévisions initiales. Auparavant, la floraison a été fournie, sauf en Roussillon. Les surfaces sont estimées stables cette année, après une augmentation régulière ces dernières années.

En **PACA**, les différents épisodes de canicule conduisent à des fruits de petit calibre (A) et à une fragilisation des fruits. La production est attendue en hausse sur un an, mais avec une destination en hausse vers l'industrie de transformation. La floraison a été groupée et abondante. Les surfaces en production reculeraient sur un an, remplacées par d'autres cultures.

En **Vallée du Rhône**, le potentiel de production est estimé en baisse de près de 3 000 tonnes depuis la prévision au 1^{er} juillet. De nouveaux épisodes de grêle occasionnent en juillet des pertes élevées dans les vergers de la Drôme, de l'Isère et de la Loire, après celles de juin. De plus, la canicule conduit à un déficit en abricots de gros calibre. La production régionale reste néanmoins supérieure (+ 44 %) à celle exceptionnellement réduite de 2018, mais inférieure à la moyenne 2014-2018. Une part de la production est orientée vers l'industrie de transformation. Auparavant, la charge des arbres a été importante, ce qui a nécessité un éclaircissage. Les conditions climatiques de printemps ont été favorables à la floraison. Les surfaces en production seraient stables.

Selon MEDFEL, la récolte européenne 2019 est prévue en hausse de 7 % sur un an et supérieure de 14 % à la moyenne 2013-2017. La production espagnole chuterait de 36 % sur un an. La production italienne retrouverait son niveau de 2017, avec un bond de 29 % sur un an.

Les indicateurs

Une récolte 2019 prévue supérieure de 30 % à celle de 2018

Surface et production en abricots

Unités : surface : 1000 ha production : 1000 t

Estimations au 01-Août-2019		Occitanie	Prov.-Alpes-Côte d'Azur	Auvergne-Rhône-Alpes	France
Surface en production	Total surfaces	4,0	1,8	6,3	12,3
	Evol 1 an *	0%	-1%	0%	0%
	Evol 5 ans **	3%	-2%	0%	1%
Production	Total production	47,2	24,6	72,5	145,6
	Evol 1 an *	15%	22%	44%	29%
	Evol 5 ans **	8%	11%	-6%	1%

Source : Agreste * année précédente (statistique agricole annuelle) ** évolution par rapport à la moyenne 2014 à 2018 (statistique agricole annuelle)

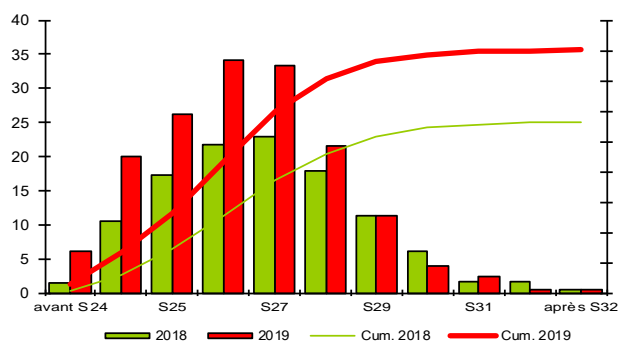
Mise en perspective

La France, troisième pays producteur européen d'abricots en 2018

Calendrier national de production d'abricots

Production et cumul campagnes 2018 et 2019
Etabli au 01-Août-2019

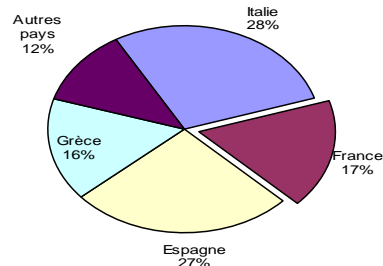
unité : 1000 t



Source : Agreste

Production européenne d'abricots en 2018

Total : 664 (1000 tonnes)



Source : Eurostat / SSP provisoire

Les faits marquants

Les prix de juillet dépassent légèrement la moyenne dans un contexte de baisse de l'offre

En juillet 2019, les prix de l'abricot sont légèrement supérieurs à la moyenne 2014-2018 (+ 3 %), mais inférieurs à ceux de l'année précédente (- 8 %). Sous l'effet de la canicule qui bloque le grossissement des fruits, l'offre est déficitaire, notamment pour les gros calibres. Elle baisse de manière importante avec la fin de la récolte des principales variétés du Roussillon et de Provence. Les variétés tardives comme le Bergeron prennent le relais. Bien que le produit s'écoule, la demande reste modérée, surtout à partir de la mi-juillet. Les cours ont du mal à se raffermir, en raison de lots marqués par la grêle ou la canicule et d'un ralentissement des ventes. La concurrence est élevée à l'exportation avec l'abricot italien. Alors que la campagne aborde sa dernière phase, le chiffre d'affaires national provisoire de mai à juillet 2019 est supérieur de 19 % à celui de 2018 et de 2 % à la moyenne des 5 dernières années, mais avec des variations entre les bassins de production. En juin 2019, les prix de l'abricot ont été inférieurs à la moyenne 2014-2018. La mise en marché s'étendait à

tous les bassins de production. La majorité des fruits a concerné des petits calibres (A). Les GSM ont basculé sur l'origine France et le produit espagnol a disparu des rayons. Des mises en avant ou des promotions ont facilité l'écoulement des fruits. La demande, dans un premier temps, a été relativement modérée, surtout en calibre A, puis s'est activée en fin de mois avec la canicule. Les variétés telle qu'Orangered ou Bergarouge disposaient d'un taux de sucre élevé. Les premiers volumes d'abricots français mis en marché fin mai 2019 ont été limités, dans un contexte de présence d'abricots espagnols à bas prix et de qualité variable. La campagne de commercialisation a commencé avec une semaine de retard par rapport à une année normale, conséquence du climat frais de mai.

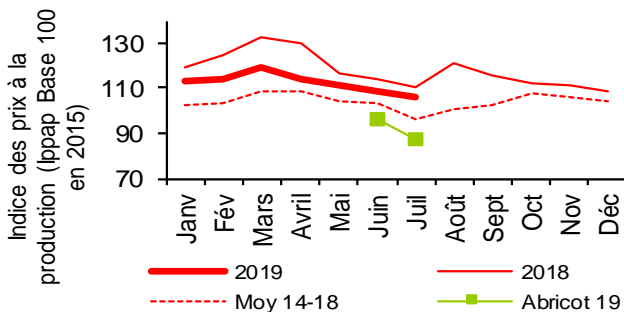
En 2018, le chiffre d'affaires national de l'abricot, pour la deuxième année consécutive, est resté à un niveau relativement bas. En 2018, l'excédent des échanges a été divisé par quatre en volume, comparé à 2017 et à la moyenne des cinq dernières années.

Les indicateurs

Des prix peu soutenus

Prix Agricoles à la Production

Ensemble fruits frais



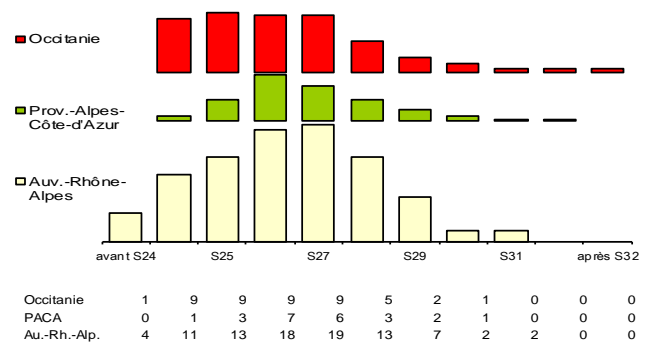
Source : Agreste - Insee

Calendriers régionaux de prévisions de production

Production de la campagne 2019

Etabli au 01-Août-2019

unité : 1000 t



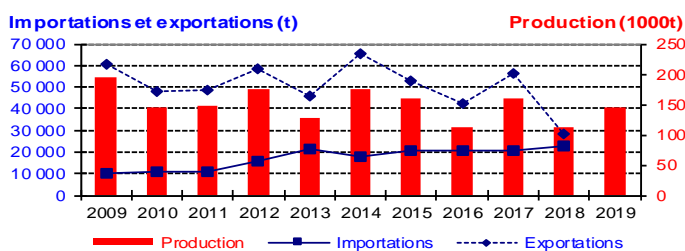
Source : Agreste

Mise en perspective

En 2018, chute des exportations françaises dans un marché européen concurrentiel

Production et commerce extérieur d'abricots (France)

Etabli au 01-Août-2019



Source : Douanes / Agreste

Commerce extérieur de la France en 2019

Situation au 01-Août-2019	Abricot (tonne)		
	Importations	Exportations	Solde
Monde	7 488	2 496	-4 992
U.E. à 28	7 396	985	-6 411
Pays-Tiers	91	1 511	1 419
Espagne	7 318	27	-7 291
Allemagne	10	247	237
Italie	49	395	346
Belgique - Lux.	4	147	143
Royaume-Uni	0	26	26

Source : Douanes

Méthodologie

Les données de conjoncture fruitière (surfaces, productions, calendriers) sont fournies selon le découpage par région. Les données régionales peuvent être obtenues par extrapolation de données départementales (à partir des données de Statistique Agricole Annuelle (SAA) de l'année précédente), ou à partir d'échantillons régionaux, selon la localisation des vergers et les spécifications régionales. Les chiffres de la SAA peuvent évoluer en fonction de la version de celle-ci, ce qui peut induire des changements dans les niveaux de la prévision.

L'enquête de conjoncture « **abricot** » porte sur 3 régions :

- **OCCITANIE**: 37 % de la production nationale en 2018, localisée pour l'essentiel en **Roussillon** et **Gard** ;
- **PROVENCE-ALPES-CÔTE-D'AZUR** : 18 % de la production nationale en 2018 ;
- **AUVERGNE-RHÔNE-ALPES** : 45 % de la production nationale en 2018, localisée essentiellement en **Vallée du Rhône**.

L'ensemble des régions suivies en conjoncture représentait 99 % de la production nationale en 2018.

L'évolution des cours ou des prix de l'abricot, toute variétés confondues, est mesurée par l'Indice des Prix des Produits Agricoles à la Production (IPPAP). L'ensemble fruits frais du graphique en page 3 intitulé « indice des prix agricoles à la production » regroupe les fruits suivants : abricot, cerise, châtaigne, clémentine, fraise, framboise, kiwi, noix, pêche, poire, pomme, prune et raisin. L'évolution du chiffre d'affaires national est mesuré par l'indice du chiffre d'affaires national.

MEDFEL est le salon international de la filière fruits et légumes de l'EuroMéditerranée, qui se tient chaque année début mai et qui diffuse notamment des prévisions de production de pêches et d'abricots des principaux pays européens.

Calendrier de publication des infos rapides – Abricot :

Mai - juin- juillet- août

Pour en savoir plus

Toutes les séries conjoncturelles publiées pour le thème de cette Infos Rapides sont présentes dans l'espace « Données en ligne » du site Internet de la statistique agricole :

www.agreste.agriculture.gouv.fr

Les séries de prix peuvent être consultées sur le site Internet du RNM (Réseau des Nouvelles des Marchés) :

<http://www.rnm.franceagrimer.fr>

Les prévisions de production de pêches et d'abricots des principaux pays européens peuvent être consultées sur

www.medfel.com.



Agreste : la statistique agricole

Ministère de l'Agriculture et de l'Alimentation
Secrétariat Général
SERVICE DE LA STATISTIQUE ET DE LA PROSPECTIVE
3 rue Barbet de Jouy - 75349 Paris 07 SP
Site Internet : www.agreste.agriculture.gouv.fr

Directrice de la publication : Béatrice Sédillot
Rédacteur : Laurent Bernadette
Véronique Bouchard-Aerts
Composition : SSP
Dépôt légal : à parution
© Agreste 2019

Cette publication est disponible à parution sur le site Internet de la statistique agricole
<http://www.agreste.agriculture.gouv.fr> (dans la rubrique Conjoncture)