



juin 2017 - n° 2017 - 085

Infos rapides

Pêche - 2/5

Une production de pêche en 2017 anticipée en hausse de 4 % par rapport à celle de 2016

Au 1^{er} juin 2017, la production annuelle de pêches est estimée en augmentation de 4 %, comparée à celle de 2016. Dans un contexte de baisse des surfaces, elle se situerait 5 % au-dessous de la moyenne quinquennale. La campagne de commercialisation des pêches et nectarines françaises a débuté de façon précoce fin mai.

Sommaire

Production et surface	page 2
Production 2017 prévue en avance de 10 jours comparée à 2016	
Commercialisation	page 3
Début de campagne précoce	
Sources et définitions	page 4
Pour en savoir plus	page 4



Les prévisions de production de pêches et nectarines sont estimées à partir d'échantillons régionaux d'observations quantitatives et qualitatives, provenant de sources multiples. Elles sont publiées en se fondant sur l'hypothèse que le reste de la saison ne connaîtra pas d'événements particuliers susceptibles d'affecter la récolte finale. Les dernières prévisions ont été arrêtées au 1^{er} juin, sur la base de données transmises fin mai

Production et surface

Les faits marquants

Production 2017 prévue en avance de 10 jours comparée à 2016

Au 1^{er} juin 2017, la production annuelle de pêches, nectarines, brugnons et pavies est estimée à 215 000 tonnes. Ce niveau de production serait supérieur de 4 % à celui de l'an dernier, mais inférieur de 5 % à la moyenne 2012-2016, compte-tenu de la baisse des surfaces.

En **Languedoc et Roussillon**, la récolte a démarré fin mai, en avance par rapport à 2016. La floraison et la nouaison ont été importantes. Le gel d'avril a occasionné des dégâts ponctuels. Les surfaces des vergers continuent leur déclin, en raison de la poursuite des arrachages. En **PACA**, la végétation est en avance de dix jours par rapport à 2016. Les arbres ont fait l'objet d'un éclaircissage important, conséquence d'une floraison abondante. Malgré le gel qui a été localisé, les rendements devraient être

supérieurs de 9 % à ceux de 2016. La production est estimée en hausse de 8 % sur un an. Le renouvellement du verger freine la baisse des surfaces en production (- 1 %). Dans la **Vallée du Rhône**, le potentiel de récolte s'annonce supérieur à celui de l'année dernière. Le gel d'avril, n'a eu qu'un impact limité sur le volume de production de ce territoire. La végétation présente une dizaine de jours d'avance.

MEDFEL prévoit une récolte européenne en hausse de 11 % par rapport à celle de 2016 et de 6 % comparée à la moyenne 2011-2015. La production espagnole gagnerait 9 % sur un an, se situant 26 % au-dessus de la moyenne 2011-2015. La production italienne pourrait s'accroître de 5 % sur un an. La production grecque bondirait de 49 % sur un an, après une succession d'années déficitaires.

Les indicateurs

Hausse prévue de 4 % de la production sur un an

Surface et production de pêches (y c. nectarines et brugnons)

Unités : surface : 1000 ha production : 1000 t

Estimations au 01-Juin-2017		Occitanie	Prov.-Alpes-Côte d'Azur	Auvergne-Rhône Alpes	France
Surface	Total surfaces	4,8	2,2	1,5	9,2
	<i>Evol 1 an *</i>	-2%	-1%	0%	-1%
	<i>Evol 5 ans **</i>	-8%	-6%	-19%	-10%
Production	Dont nectarine, brugnon	47,3	32,2	12,3	96,2
	Dont pêche	49,4	36,5	20,7	113,7
	Total production	100,2	70,3	33,0	214,9
	<i>Evol 1 an *</i>	1%	8%	4%	4%
	<i>Evol 5 ans **</i>	-8%	8%	-18%	-5%

Source : Agreste * année précédente (statistique agricole annuelle) ** moyenne 2012 à 2016 (statistique agricole annuelle)

Mise en perspective

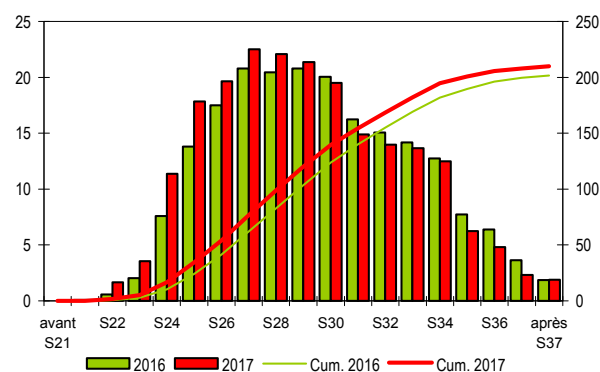
Calendrier de production prévu en avance par rapport à 2016

Calendrier national de production de pêches

Production et cumul campagnes 2016 et 2017

Etabli au 01-Juin-2017

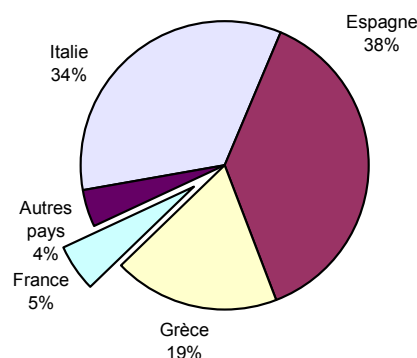
unité : 1000 t



Source : Agreste

Production européenne de pêches en 2015

Total : 4 200 (1000 tonnes)



Source : Eurostat / SSP

Commercialisation

Les faits marquants

Début de campagne précoce

La campagne de commercialisation 2017 des pêches françaises commence fin mai, en avance par rapport à l'année précédente. L'offre espagnole est présente, à des niveaux de volume importants.

En 2016, le chiffre d'affaires national est resté stable sur un an. La production de pêches (206 000 t) a une nouvelle fois reculé (- 5% par rapport à 2015), essentiellement en raison des épisodes de grêle en Vallée du Rhône (dont la production a chuté de 20% sur un an) et d'une baisse des surfaces au niveau national (- 4% sur un an).

En 2016, dans l'Union européenne, la production s'est également repliée sur un an (- 6%), notamment en Espagne et en Italie à la suite de conditions climatiques défavorables.

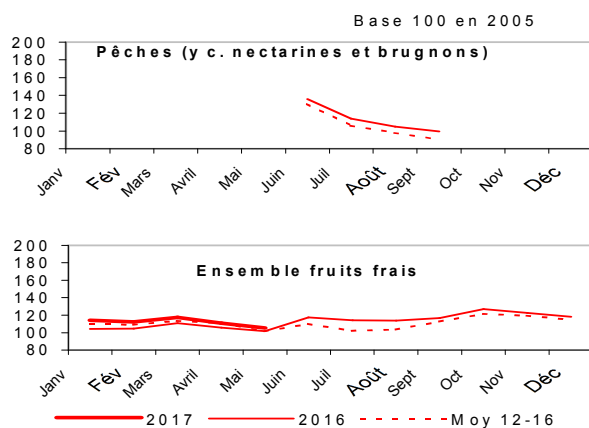
Conséquence principale de ce repli de la production, les cours ont été soutenus sur la campagne (+ 5% sur un an).

En 2016, après un début de campagne peu actif en juin, induit par des conditions climatiques fraîches, défavorables à la consommation du fruit, le marché s'était animé à partir de juillet, porté par un climat plus chaud. Les cours sont restés soutenus malgré des volumes à l'importation se situant 20% au dessus de la moyenne des cinq dernières années, les importations provenant essentiellement d'Espagne. Les prix à l'importation ont été supérieurs de 7% à la moyenne 2011-2015. Quant aux exportations, elles ont reculé sur un an de 12%, notamment vers l'Allemagne.

Les indicateurs

Cours en 2016 au-dessus de la moyenne quinquennale, suite à une offre réduite

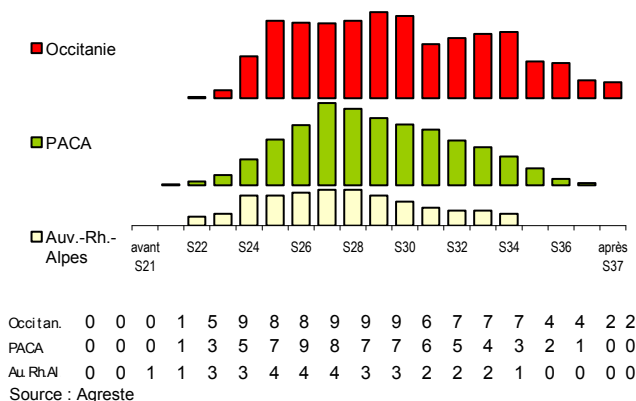
Indice des Prix Agricoles à la Production



Calendriers régionaux de production de pêches

Production de la campagne 2017
Etabli au 01-Juin-2017

unité : 1000 t

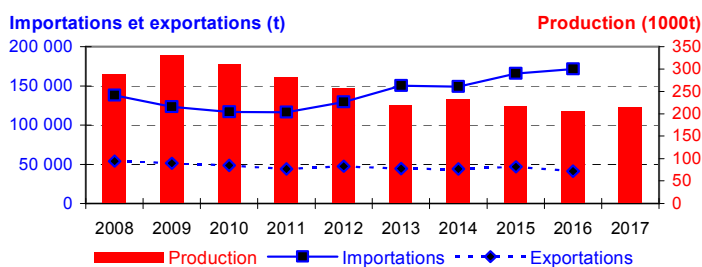


Mise en perspective

En 2016, les importations continuent leur progression

Production et commerce extérieur de pêches (France)

Etabli au 01-Juin-2017



Commerce extérieur de la France en 2016

Situation au 01-Juin-2017	Pêche (y c. nectarine brugnon) (tonne)		
	Importations	Exportations	Solde
Monde	171 186	41 309	-129 876
U.E. à 28	161 191	31 262	-129 929
Pays-Tiers	9 995	10 047	52
Espagne	152 321	4 884	-147 437
Italie	4 430	5 446	1 016
Allemagne	3 854	8 155	4 302
Belgique - Lux.	156	10 543	10 387
Royaume-Uni	11	1 315	1 303

Source : Douanes

Méthodologie

Les données de conjoncture fruitière (surfaces, productions, calendriers) sont fournies selon le découpage par région. Les données régionales peuvent être obtenues par extrapolation de données départementales (à partir des données de Statistique Agricole Annuelle (SAA) de l'année précédente), ou à partir d'échantillons régionaux, selon la localisation des vergers et les spécifications régionales. Les chiffres de la SAA peuvent évoluer en fonction de la version de celle-ci, ce qui peut induire des changements dans les niveaux de la prévision.

L'enquête de conjoncture « **pêche** » porte sur 3 régions :

- **OCCITANNIE**: 48 % de la production nationale en 2016, localisée pour l'essentiel en Roussillon et Gard ;
- **PROVENCE-ALPES-CÔTE-D'AZUR** : 31 % de la production nationale en 2016 ;
- **AUVERGNE-RHONE-ALPES** : 15 % de la production nationale en 2016, localisée pour l'essentiel en Vallée du Rhône.

L'ensemble des régions suivies en conjoncture représentait 94 % de la production nationale en 2016.

L'évolution des cours ou des prix de la pêche et de la nectarine, toutes variétés confondues, est mesurée par l'Indice des Prix des Produits Agricoles à la Production (IPPAP). L'ensemble fruits frais du graphique en page 3 intitulé « indice des prix agricoles à la production » regroupe les fruits suivants : abricot, cerise, châtaigne, clémentine, fraise, framboise, kiwi, noix, pêche, poire, pomme, prune et raisin.

Calendrier de publication des infos rapides – Pêche :

Mai - juin- juillet- août – septembre

Pour en savoir plus

Toutes les séries conjoncturelles publiées pour le thème de cette Infos Rapides sont présentes dans l'espace « Données en ligne » du site Internet de la statistique agricole :

www.agreste.agriculture.gouv.fr

Les séries de prix peuvent être consultées sur le site Internet du RNM (Réseau des Nouvelles des Marchés) :

<http://www.snm.franceagrimer.fr>

MEDFEL est le salon international de la filière fruits et légumes de l'EuroMéditerranée, qui se tient chaque année début mai et qui diffuse notamment des prévisions de production de pêches et d'abricots des principaux pays européens (www.medfel.com).



Agreste : la statistique agricole

Ministère de l'Agriculture et de l'Alimentation
Secrétariat Général
SERVICE DE LA STATISTIQUE ET DE LA PROSPECTIVE
3 rue Barbet de Jouy - 75349 Paris 07 SP
Site Internet : www.agreste.agriculture.gouv.fr

Directrice de la publication : Béatrice Sédillot
Rédacteur : Laurent Bernadette
Véronique Bouchard-Aerts
Composition : SSP
Dépôt légal : à parution
© Agreste 2017

Cette publication est disponible à parution sur le site Internet de la statistique agricole
<http://www.agreste.agriculture.gouv.fr> (dans la rubrique Conjoncture)