



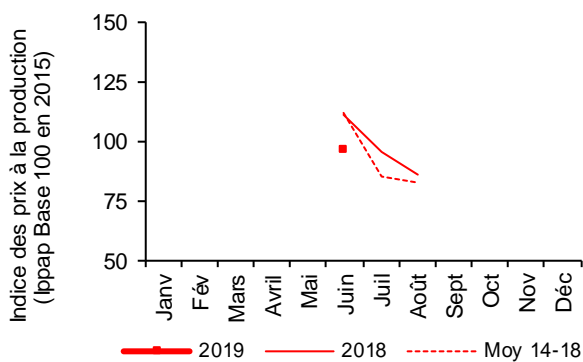
Abricot 3/4

Production d'abricots revue à la baisse et prix peu soutenus

A U 1^{er} juillet 2019, la production estimée d'abricots sur la campagne 2019 est révisée à la baisse depuis la dernière prévision au 1^{er} juin, suite à l'épisode de grêle du 15 juin en Rhône-Alpes qui a entraîné des pertes importantes. La récolte serait néanmoins très supérieure à celle de 2018 et proche de la moyenne 2014-2018. En début de campagne de commercialisation, les prix sont peu soutenus. La demande a été modérée par rapport à l'offre mise en marché.

Prix des abricots à la production

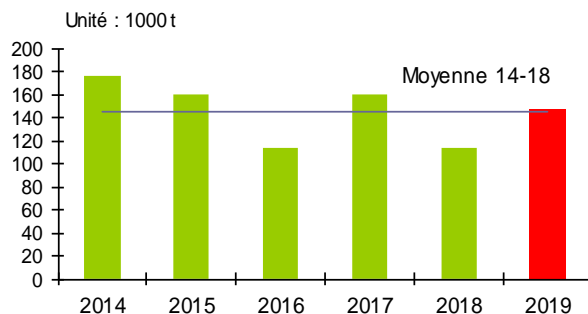
Des prix 2019 de début de campagne inférieurs aux niveaux des années précédentes



Source: Agreste - Insee

Production nationale d'abricots

En 2019, la production se redresse et se situe au niveau moyen 2014-2018



Source: Agreste



Les prévisions de production d'abricots sont estimées à partir d'échantillons régionaux d'observations quantitatives et qualitatives, provenant de sources multiples. Elles sont publiées en se fondant sur l'hypothèse que le reste de la saison ne connaîtra pas d'événements particuliers susceptibles d'affecter la récolte finale. Les dernières prévisions ont été arrêtées au 1^{er} juillet, sur la base de données transmises fin juin.

Production et surface

Les faits marquants

Une production 2019 anticipée au niveau de la moyenne 2014-2018

Au 1er juin 2019, la production d'abricots est revue à la baisse depuis la dernière prévision, conséquence de pertes élevées en Vallée du Rhône. La production augmenterait néanmoins de 30 % par rapport à la récolte réduite de 2018 et serait légèrement supérieure à la moyenne 2014-2018. Les conditions climatiques favorables du printemps ont permis une charge élevée des arbres. Néanmoins, l'avance initialement prévue de début de récolte est effacée par le climat frais de mai.

En **Languedoc** et **Roussillon**, la production est prévue supérieure de 14 % à celle de 2018. La récolte a débuté fin mai, en retard d'une semaine par rapport aux prévisions initiales. Auparavant, la floraison a été fournie, sauf en Roussillon. Les surfaces sont estimées stables cette année, après une augmentation régulière ces dernières années.

En **PACA**, la production est également attendue en hausse sur un an. La majorité des fruits sont de petits calibres. La floraison a été groupée et abondante. Les surfaces en production reculeraient sur un an, remplacées par d'autres cultures.

En **Vallée du Rhône**, le potentiel de production est estimé en baisse de 15 % depuis la prévision au 1^{er} juin. L'épisode exceptionnel de grêle du 15 juin a occasionné des pertes élevées aux vergers de la Drôme, de l'Isère et de l'Ardèche, même ceux protégés par des filets. La production régionale reste néanmoins supérieure (+ 50 %) à celle exceptionnellement réduite de 2018. Auparavant, la charge des arbres a été importante, ce qui a nécessité un éclaircissage proportionné. Le climat frais de mai a occasionné un retard d'une semaine comparé à l'année précédente. Les conditions climatiques de printemps ont été favorables à la floraison. Les surfaces en production seraient stables en Vallée du Rhône.

Selon MEDFEL, la récolte européenne 2019 est prévue en hausse de 7 % sur un an et supérieure de 14 % à la moyenne 2013-2017. La production espagnole chuterait de 36 % sur un an et 12 % comparé à la moyenne 2013-2017, suite au gel de fin février dans les régions de Murcie et Castille la Manche. La production italienne retrouverait son niveau de 2017, avec un bond de 29 % sur un an.

Les indicateurs

Une récolte 2019 prévue supérieure de 30 % à celle de 2018

Surface et production en abricots

Unités : surface : 1000 ha production : 1000 t

Estimations au 01-Juil-2019		Occitanie	Prov.-Alpes-Côte d'Azur	Auvergne-Rhône-Alpes	France
Surface en production	Total surfaces	4,0	1,8	6,3	12,2
	Evol 1 an *	0%	-2%	0%	0%
	Evol 5 ans **	3%	-2%	0%	1%
Production	Total production	47,2	23,1	75,6	147,2
	Evol 1 an *	15%	14%	50%	30%
	Evol 5 ans **	8%	4%	-2%	2%

Source : Agreste * année précédente (statistique agricole annuelle) ** évolution par rapport à la moyenne 2014 à 2018 (statistique agricole annuelle)

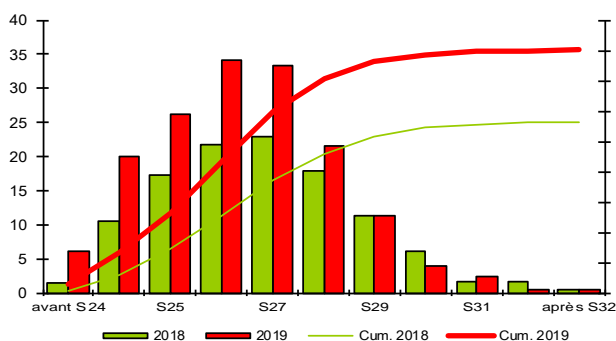
Mise en perspective

La France, troisième pays producteur européen d'abricots en 2018

Calendrier national de production d'abricots

Production et cumul campagnes 2018 et 2019
Etabli au 01-Juil-2019

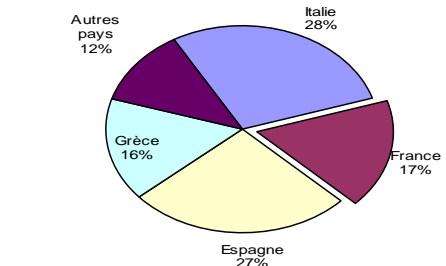
unité : 1000 t



Source : Agreste

Production européenne d'abricots en 2018

Total : 664 (1000 tonnes)



Source : Eurostat / SSP provisoire

Les faits marquants

En début de campagne, les prix baissent dans un contexte d'augmentation des volumes commercialisés et d'une demande modérée

En juin, les prix de l'abricot sont inférieurs à la moyenne 2014-2018. La mise en marché s'étend à tous les bassins de production. La majorité des fruits concerne des calibres moyens (A). Les GMS ont basculé sur l'origine France, et le produit espagnol disparaît des rayons. Des mises en avant ou des promotions facilitent l'écoulement des fruits. La demande, dans un premier temps, est relativement modérée, surtout en calibre A, puis s'active en fin de mois avec la canicule. Les variétés telle qu'Orangered ou Bergarouge disposent d'un taux de sucre élevé.

Les premiers volumes d'abricots français mis en marché fin mai sont limités, dans un contexte de présence d'abricots espagnols à bas prix et de qualité variable. La campagne de commercialisation a commencé avec une semaine de retard par rapport à une année normale, conséquence du climat frais de mai.

En 2018, le chiffre d'affaires national de l'abricot a été quasiment stable sur un an tout en se situant nettement

au-dessous de la moyenne 2013-2017. Pour la deuxième année consécutive, il est resté à un niveau relativement bas. Cette tendance nationale masque cependant des variations régionales importantes. En Vallée du Rhône, le chiffre d'affaires a décroché de 16 % sur un an et de 34 % par rapport à la moyenne quinquennale, conséquence de la forte baisse de la production.

Sur la campagne 2018 (juin à août), les prix à la production de l'abricot ont été supérieurs de 43 % à ceux de 2017 et de 5 % à la moyenne 2013-2017.

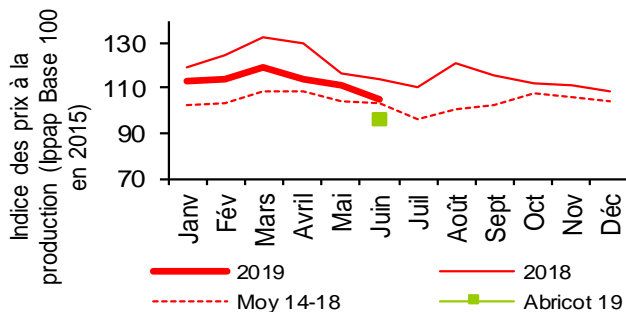
Sur la campagne 2018, les importations, provenant essentiellement d'Espagne, se sont accrues de 23 % sur un an. Les exportations ont reculé d'un tiers par rapport à 2016, année comparable en terme de production. En 2018, sur l'ensemble de la campagne, l'excédent des échanges a été divisé par quatre en volume, comparé à 2017 et à la moyenne 2013-2017, passant de 40 000 à 10 000 tonnes.

Les indicateurs

Des prix peu soutenus en début de campagne

Prix Agricoles à la Production

Ensemble fruits frais



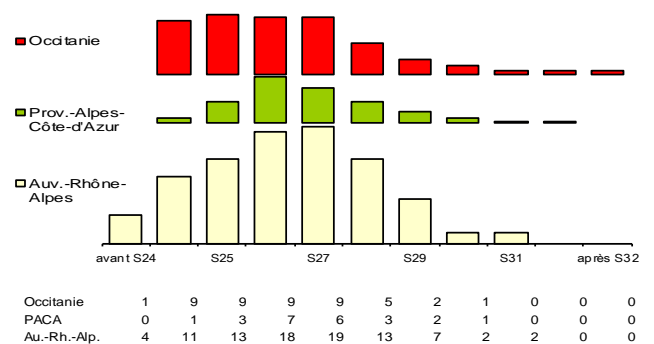
Source : Agreste - Insee

Calendriers régionaux de prévisions de production

Production de la campagne 2019

Etabli au 01-Juil-2019

unité : 1000 t



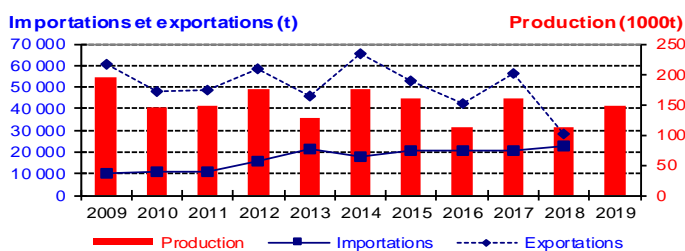
Source : Agreste

Mise en perspective

En 2018, chute des exportations françaises dans un marché européen concurrentiel

Production et commerce extérieur d'abricots (France)

Etabli au 01-Juil-2019



Source : Douanes / Agreste

Commerce extérieur de la France en 2018

Situation au 01-Juil-2019	Abricot (tonne)		
	Importations	Exportations	Solde
Monde	22 643	28 276	5 632
U.E. à 28	22 108	24 300	2 192
Pays-Tiers	535	3 975	3 440
Espagne	21 349	1 031	-20 318
Allemagne	120	11 273	11 153
Italie	515	6 111	5 597
Belgique - Lux.	6	2 007	2 001
Royaume-Uni	0	740	740

Source : Douanes

Méthodologie

Les données de conjoncture fruitière (surfaces, productions, calendriers) sont fournies selon le découpage par région. Les données régionales peuvent être obtenues par extrapolation de données départementales (à partir des données de Statistique Agricole Annuelle (SAA) de l'année précédente), ou à partir d'échantillons régionaux, selon la localisation des vergers et les spécifications régionales. Les chiffres de la SAA peuvent évoluer en fonction de la version de celle-ci, ce qui peut induire des changements dans les niveaux de la prévision.

L'enquête de conjoncture « **abricot** » porte sur 3 régions :

- **OCCITANIE**: 37 % de la production nationale en 2018, localisée pour l'essentiel en **Roussillon** et **Gard** ;
- **PROVENCE-ALPES-CÔTE-D'AZUR** : 18 % de la production nationale en 2018 ;
- **AUVERGNE-RHÔNE-ALPES** : 45 % de la production nationale en 2018, localisée essentiellement en **Vallée du Rhône**.

L'ensemble des régions suivies en conjoncture représentait 99 % de la production nationale en 2018.

L'évolution des cours ou des prix de l'abricot, toute variétés confondues, est mesurée par l'Indice des Prix des Produits Agricoles à la Production (IPPAP). L'ensemble fruits frais du graphique en page 3 intitulé « indice des prix agricoles à la production » regroupe les fruits suivants : abricot, cerise, châtaigne, clémentine, fraise, framboise, kiwi, noix, pêche, poire, pomme, prune et raisin. L'évolution du chiffre d'affaires national est mesuré par l'indice du chiffre d'affaires national.

MEDFEL est le salon international de la filière fruits et légumes de l'EuroMéditerranée, qui se tient chaque année début mai et qui diffuse notamment des prévisions de production de pêches et d'abricots des principaux pays européens.

Calendrier de publication des infos rapides – Abricot :

Mai - juin- juillet- août

Pour en savoir plus

Toutes les séries conjoncturelles publiées pour le thème de cette Infos Rapides sont présentes dans l'espace « Données en ligne » du site Internet de la statistique agricole :

www.agreste.agriculture.gouv.fr

Les séries de prix peuvent être consultées sur le site Internet du RNM (Réseau des Nouvelles des Marchés) :

<http://www.rnm.franceagrimer.fr>

Les prévisions de production de pêches et d'abricots des principaux pays européens peuvent être consultées sur

www.medfel.com.



Agreste : la statistique agricole

Ministère de l'Agriculture et de l'Alimentation
Secrétariat Général
SERVICE DE LA STATISTIQUE ET DE LA PROSPECTIVE
3 rue Barbet de Jouy - 75349 Paris 07 SP
Site Internet : www.agreste.agriculture.gouv.fr

Directrice de la publication : Béatrice Sédillot
Rédacteur : Laurent Bernadette
Véronique Bouchard-Aerts
Composition : SSP
Dépôt légal : à parution
© Agreste 2019

Cette publication est disponible à parution sur le site Internet de la statistique agricole
<http://www.agreste.agriculture.gouv.fr> (dans la rubrique Conjoncture)