



janvier 2017 - n° 2017 - 009

Infos rapides

Stocks Pommes-Poires - 03/06

Fin décembre 2016, les stocks de pommes sont inférieurs à ceux de fin décembre 2015

Fin décembre 2016, le niveau des stocks de pommes est inférieur de 10 % et celui des poires supérieur de 2 % à celui de fin décembre 2015.

Sommaire

Sorties et stocks de pommes page 2
La baisse de récolte explique le retrait des stocks à fin décembre

Sorties et stocks de poires page 3
Stocks en légère hausse sur un an

Sources et définitions page 4

Pour en savoir plus page 4

Sorties et stocks de pommes

Les faits marquants

La baisse de récolte explique le retrait des stocks à fin décembre

Fin décembre 2016, les stocks de pommes sont inférieurs de 10 % à ceux de 2015 et de 2 % à la moyenne 2011-2015. Cette baisse des stocks en chambres froides s'explique essentiellement par la diminution de 7 % sur un an de la récolte de pommes.

Le début de campagne de commercialisation 2016-2017 a commencé en septembre 2016 en retard dans le Sud-Est. Le marché en variété Gala a été peu actif en raison de la concurrence des autres fruits (pêche et raisin), dont la consommation a été fortement portée par des températures caniculaires. Le marché à l'exportation est rentré en concurrence avec les pommes italiennes sur le marché européen. Les cours de septembre dépassaient la moyenne 2011-2015 de + 2 % (+ 14 % pour la Gala). En octobre, le marché intérieur s'est développé et

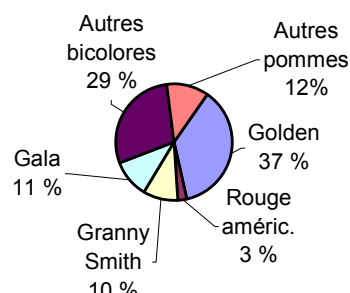
s'est étoffé avec une gamme progressivement élargie et une demande désormais mieux installée sur les fruits d'hiver. A l'exportation, les ventes ont été mieux orientées en Gala qu'en Golden ou Granny, les exportations sont rentrées en concurrence avec celles des autres pays européens (Italie et Pologne notamment). Les gros calibres étaient recherchés. Les cours d'octobre ont été soutenus (+ 9 %, dont + 19 % pour la Gala comparés à la moyenne 2011-2015).

Début novembre, le marché est actif puis en décembre, la demande intérieure est en retrait sur un an, sauf en variétés « club », l'offre concurrentielle en agrumes étant importante en début de saison. Le grand export demeure un débouché porteur, notamment en Gala. Les cours de décembre sont soutenus (+ 8 % comparés à la moyenne 2011-2015).

Les indicateurs

Les sorties de décembre en retrait sur un an

Répartition des stocks par variété



Source : Agreste - Enquête stocks pommes poires

Stocks et sorties en pommes par variété

Unité : tonne

Variété	Stocks fin décembre			Sorties au cours de décembre		
	2015	2016	2016/2015	2015	2016	2016/2015
Golden	214 276	196 118	-8%	23 328	14 898	-36%
Rouge Américaine	19 779	14 330	-28%	4 478	3 900	-13%
Granny Smith	84 175	51 343	-39%	11 236	10 218	-9%
Gala	51 871	56 990	10%	16 013	14 509	-9%
Autres bicolores	160 003	155 413	-3%	16 206	20 899	29%
Autres pommes	66 004	62 116	-6%	10 976	8 261	-25%
Total pommes	596 108	536 310	-10%	82 237	72 685	-12%
Dont A.C. (1)	368 586	382 458	4%	35 938	31 751	-12%

Source : Agreste - Enquête stocks pommes poires

(1) A.C. : Atmosphère Contrôlée assurant une conservation plus longue des fruits

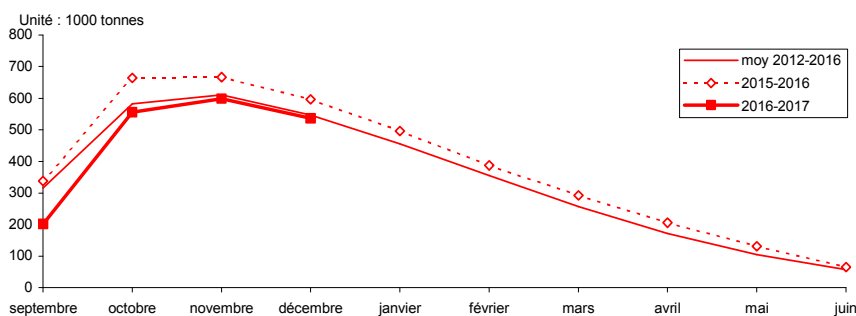
Mise en perspective

Stocks de fin décembre inférieurs à ceux de 2015

Stocks de pommes en fin de mois

Unité : 1000 tonnes

Campagne	septembre	octobre	novembre	décembre	janvier	février	mars	avril	mai	juin
moy 2012-2016	316	582	610	547	455	356	257	172	105	57
2015-2016	338	665	667	596	496	387	293	205	131	65
2016-2017	201	556	598	536						
variation										
2016-17/2015-16	-40%	-16%	-10%	-10%						



Source : Agreste - Enquête stocks pommes poires

Sorties et stocks de poires

Les faits marquants

Stocks en légère hausse sur un an

Fin décembre 2016, les stocks de poires sont supérieurs de 2 % à ceux de 2015 mais inférieurs de 5 % à la moyenne 2011-2015 à la même période.

Après un début de campagne 2016-2017 peu actif, la demande a augmenté en août, tant sur le marché intérieur que sur l'Europe. Les cours en début de campagne des poires d'été (Guyot) ont été très soutenus (+ 30 % comparés à 2015 et + 22 % par rapport à la moyenne 2011-2015), conséquence d'une production déficitaire et d'une demande active. En septembre, la demande a été concurrencée par celle des fruits d'été, en raison de températures élevées pour la saison. Cependant, l'offre déficitaire en poires William's a maintenu les cours à un haut niveau (+ 22 % comparés à la moyenne 2011-2015). En octobre, avec des températures moins élevées, la

commercialisation de la William's a été fluide. La concurrence a été élevée avec la poire Conférence des Pays-Bas et de la Belgique, pays concernés par une production importante. Le marché de la poire Doyenne du Comice se mettait en place assez lentement. Les cours étaient soutenus, comparés aux années précédentes (+ 8 % en poires d'automne par rapport à la moyenne 2011-2015 et + 16 % en William's).

En novembre et décembre, les sorties ralentissent. Les petits calibres se valorisent moins que ceux plus élevés, notamment en variété Conférence. Les cours restent cependant au dessus de la moyenne 2011-2015 (+ 12 % en décembre).

Prognosfruit a prévu une récolte européenne 2016 en baisse de 9 % comparée à la récolte 2015 et de 7 % à la moyenne 2011-2015.

Les indicateurs

Sorties en baisse sur un an

Stocks et sorties en poires par variété

Unité : tonne

Variété	Stocks fin décembre			Sorties au cours de décembre		
	2015	2016	2016/2015	2015	2016	2016/2015
Poires d'été	720	167	-77%	141	315	123%
Conférence	4 648	4 422	-5%	989	832	-16%
Alexandrine Douillard	10	4	-60%	3	0	-100%
Doyenne du Comice	1 633	1 696	4%	866	586	-32%
Autres automne	192	1 173	511%	442	296	-33%
Passe-Crassane	1 286	1 106	-14%	88	51	-42%
Autres hiver	1 617	1 730	7%	296	282	-5%
Total poires	10 106	10 298	2%	2 825	2 362	-16%
Dont A.C. (1)	7 036	5 384	-23%	1 697	1 170	-31%

Source : Agreste - Enquête stocks pommes poires

(1) A.C. : Atmosphère Contrôlée assurant une conservation plus longue des fruits

Mise en perspective

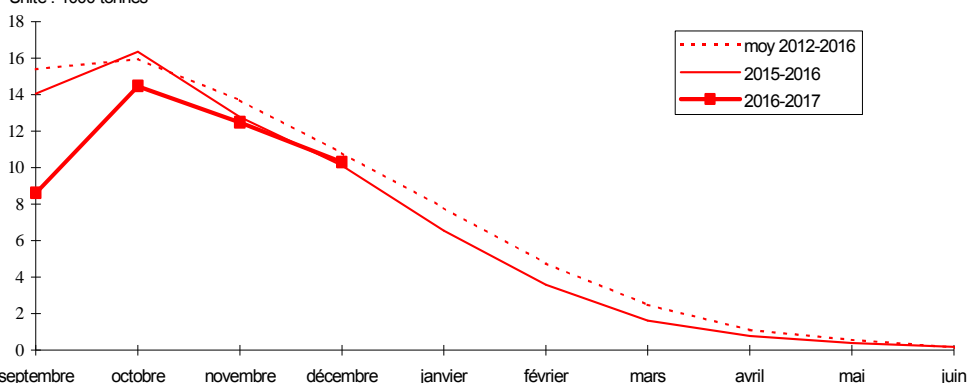
Déstockage plus lent que lors des années précédentes.

Stocks de poires en fin de mois

Unité : 1000 tonnes

campagne	septembre	octobre	novembre	décembre	janvier	février	mars	avril	mai	juin
moy 2012-2016	15	16	14	11	8	5	2	1	1	0
2015-2016	14	16	13	10	7	4	2	1	0	0
2016-2017	9	14	12	10						
variation										
2016-17/2015-16	-39%	-12%	-2%	2%						

Unité : 1000 tonnes



Source : Agreste - Enquête stocks pommes poires

Méthodologie

Pour l'enquête mensuelle sur les stocks de pommes et de poires, les unités enquêtées sont les chambres froides d'un volume brut d'au moins 2 000 mètres cubes. Les répondants sont les exploitants de ces établissements. Le seuil de 2 000 mètres cubes s'applique au volume brut total de l'établissement enquêté et pas seulement au volume stocké de pommes ou de poires pendant la campagne. Seuls les entrepôts privés font partie du champ de l'enquête.

Les pommes et les poires stockées ont vocation à être commercialisées sur le marché des produits frais. Elles sont prises en compte quelle que soit leur provenance (production nationale ou importation). Les fruits stockés en vue d'une transformation ne font pas partie du champ de l'enquête.

Dans le cas des rubriques "dont sous atmosphère contrôlée", les entrées correspondent aux quantités qui passent en atmosphère contrôlée, même si les fruits étaient déjà stockés dans l'établissement en atmosphère normale. Il peut donc s'agir aussi bien de fruits provenant de l'extérieur que de fruits provenant de mouvements internes à la station.

Pour le mois de septembre, les stocks début sont égaux à zéro par convention. Pour le premier mois d'enquête, les non-répondants ne font pas l'objet d'une extrapolation pour compenser ces non-réponses. Les mois suivants, la non-réponse est traitée statistiquement.

Les stocks qui sont relevés en fin de mois concernent uniquement les produits récoltés ET stockés en chambres froides à cette date. Le 25 de chaque mois, un questionnaire est envoyé aux stations, qui doivent le retourner rempli au SSP par l'intermédiaire des services régionaux du ministère.

Pour la campagne 2016-2017, le nombre de stations enquêtées est estimé à 185. Cet ensemble correspond à un volume de 3 millions de mètres cubes.

Prognosfruit est le nom donné à la conférence organisée chaque année en été par WAPA (World Apple and Pear Association), qui réunit quelques centaines de représentants du marché international de fruits de 20 pays afin de réaliser des prévisions de récolte.

L'évolution des cours ou des prix de la pomme ou de la poire, toutes variétés confondues, est mesurée par l'Indice des Prix des Produits Agricoles à la Production (IPPAP).

Pommes « club » :

Les plus connues sont les pommes Pink Lady® ou Tentation®. Le club est une association qui réunit des acteurs d'une filière de l'amont à l'aval, liés entre-eux par un système de licences et contrats, mais aussi par une stratégie commerciale commune. La production, le conditionnement ainsi que la distribution doivent respecter un cahier des charges garantissant un niveau qualitatif élevé du produit.

Calendrier de publication des infos rapides – Stocks Pommes-Poires :

Octobre 2016 – novembre – janvier – mars – mai - août

Pour en savoir plus

Toutes les séries conjoncturelles publiées pour le thème de cette Infos Rapides sont présentes dans l'espace « Données en ligne » du site Internet de la statistique agricole :

www.agreste.agriculture.gouv.fr



Agreste : la statistique agricole

Ministère de l'Agriculture, de l'Agroalimentaire et de la Forêt
Secrétariat Général
SERVICE DE LA STATISTIQUE ET DE LA PROSPECTIVE
3 rue Barbet de Jouy - 75349 Paris 07 SP
Site Internet : www.agreste.agriculture.gouv.fr

Directrice de la publication : Béatrice Sédillot
Rédacteur : Laurent Bernadette
Véronique Bouchard-Aerts
Composition : SSP
Dépôt légal : à parution
© Agreste 2017

Cette publication est disponible à parution sur le site Internet de la statistique agricole
<http://www.agreste.agriculture.gouv.fr> (dans la rubrique Conjoncture)