



Agreste Conjoncture

Fruits



Juin 2015

Infos rapides

Cerise – N° 2/3

Potentiel de production 2015 prévu proche de celui de 2014

Au 1^{er} juin 2015, le potentiel de production de cerises diminuerait légèrement de 2 % comparé à celui de 2013, se situant 14 % au dessus de la moyenne quinquennale. En début de campagne, les cours se situent légèrement au-dessus de la moyenne 2010-2014.

Sommaire

Production et surface	page 2
Production 2015 prévue légèrement inférieure à celle de 2014	
Commercialisation	page 3
Les cours démarrent au dessus de la moyenne sur 5 ans	

Méthodologie page 4

Pour en savoir plus page 4

Production et surface

Les faits marquants : Production 2015 prévue légèrement inférieure à celle de 2014

Au 1er juin 2015, le Service de la Statistique et de la Prospective (SSP) du Ministère de l'Agriculture estime la production de cerises en légère baisse de 2 % depuis 2014 et au dessus du niveau moyen quinquennal (+ 14 %). Pour rappel, les productions de 2012 et 2013 ont été les plus faibles des dix dernières années.

En **Rhône-Alpes**, les premières récoltes de Burlat sont réalisées autour du 20 mai. Malgré des conditions climatiques favorables à la nouaison, la production s'annonce hétérogène selon les variétés ou les zones géographiques, avec un calibre prévu moyen. Pour rappel, la floraison s'était déroulée au mois d'avril dans des conditions climatiques optimales, dans une ambiance chaude et sèche. Le vent fort gêne les attaques de la mouche drosophile.

En région **PACA**, les surfaces diminueraient sensiblement (- 4 %), consécutives à des arrachages et à un arrêt d'activité sans repreneur. Le vent occasionne

quelques pertes. La récolte s'est déroulée dans des conditions très favorables. Les rendements en cerises de bouche seraient supérieurs à ceux de l'an dernier.

En **Languedoc-Roussillon**, les volumes attendus reculeraient sur un an, surtout dans le Roussillon où la pluie et le vent violent ont réduit le potentiel. Pour mémoire, les conditions climatiques avaient été défavorables à la floraison à la fois dans le Gard et le Roussillon. Les pluies et le gel avaient entraîné un retard de végétation de 10 à 15 jours sur un an. Dans le Gard, la production a été également fragilisée par les vents violents.

En **Midi-Pyrénées**, malgré une mise à fleur abondante, la production se révèle moyenne en burlat : les fruits sont peu nombreux, mais de bons calibres. La chute physiologique a été importante. La production s'annonce en baisse sur un an de 5 %. La mouche drosophile est peu présente.

Les indicateurs : Légère baisse de la production

Surface et production de cerise

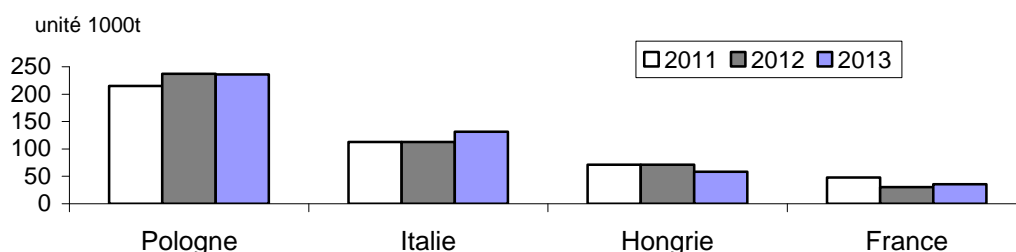
Unités : surface : 1000 ha production : 1000 t

Estimations au 01-Juin-2015		Midi-Pyrénées	Rhône-Alpes	Languedoc Roussillon	Prov.-Alpes- Côte d'Azur	France
Surface	Total surfaces	0,8	2,5	1,0	2,6	8,0
	<i>Evol 1 an *</i>	0%	0%	-5%	-4%	-2%
	<i>Evol 5 ans **</i>	2%	-11%	-14%	-9%	-9%
Production	Cerise de bouche	4,0	12,1	3,9	12,6	36,5
	Cerise pour l'industrie	0,0	0,6	1,0	6,3	9,8
	Total production	4,0	12,7	4,8	18,9	46,3
	<i>Evol 1 an *</i>	-5%	0%	-8%	-1%	-2%
	<i>Evol 5 ans **</i>	18%	11%	-5%	20%	14%

Source : Agreste * année précédente (statistique agricole annuelle) ** évolution par rapport à la moyenne 2010 à 2014 (statistique agricole annuelle)

Mises en perspectives : La Pologne occupe la première place au niveau européen

Principales productions de cerise en Europe



Source : Eurostat / SSP

Commercialisation

Les faits marquants : Les cours démarrent au dessus de la moyenne sur 5 ans

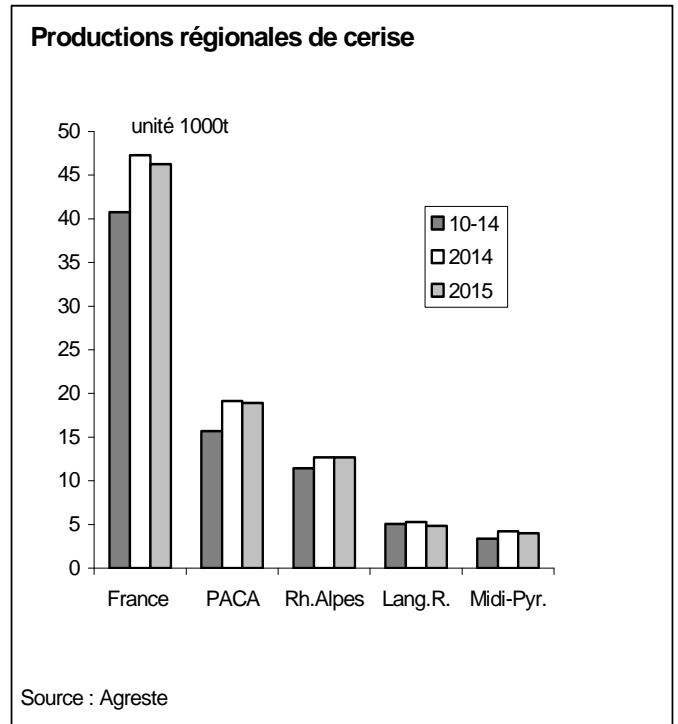
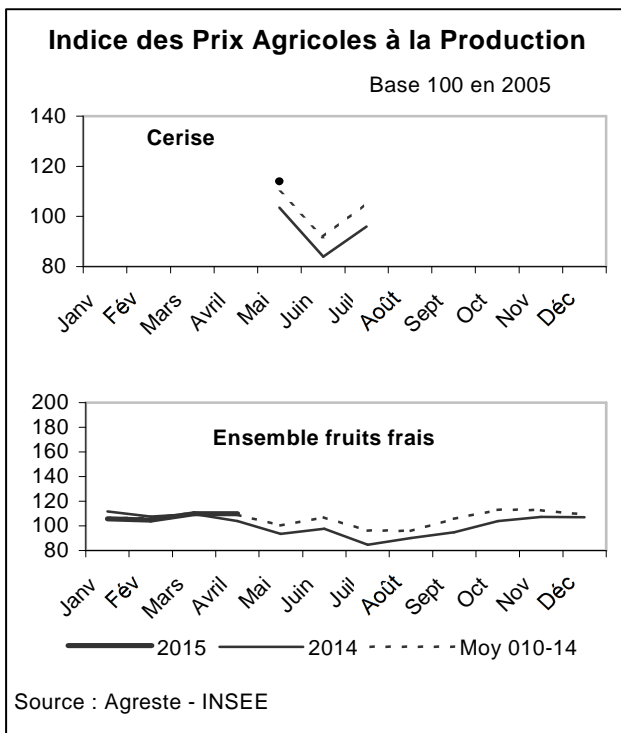
La campagne de commercialisation 2015 de la cerise française commence à la mi-mai avec 15 jours de retard par rapport à 2014. Les cours s'orientent vite à la baisse, en raison de la demande relativement faible et de la dépréciation des fruits touchés par des vents violents. On observe un creux de production en fin de mois car la variété burlat est vite terminée. La demande est mieux orientée sur le produit en fin de mois, en raison de l'amélioration des conditions météorologiques. Les cours se situent en moyenne sur le mois 4 % au dessus de la moyenne 2010-2014.

En 2014, la campagne de commercialisation de la cerise française commençait par le Roussillon, début mai. Après un début un peu chargé, le marché se dégageait à l'approche de la fin du mois de mai, en raison d'un creux de production occasionné par la fin de la Burlat et des précipitations qui gênaient les cueillettes.

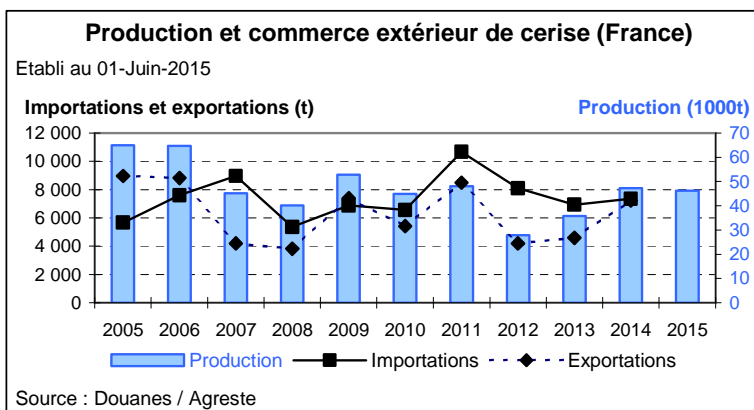
La concurrence interrégionale et des autres fruits de saison (fraises notamment) pesait sur les cours des plus petits calibres. Malgré tout, les cours se situaient, en moyenne sur le mois de mai, proche de la moyenne 2009-2013 (- 2%). En juin, la demande fléchissait nettement en fin de mois, en raison notamment de la concurrence des autres fruits à noyau, présents en abondance cette année. Les cueillettes ralentissaient. Les cours perdaient du terrain (- 5 % comparés à la moyenne 2009-2013).

Grâce à une récolte 2014 abondante (+ 18 % par rapport à la moyenne 2009-2013) et malgré des prix en baisse (- 5 % comparé à la moyenne 2009-2013), l'indice de chiffre d'affaires national pour la campagne 2014 était supérieur de 26 % comparé à celui de la campagne précédente, permettant de dépasser le niveau moyen des cinq dernières campagnes (+ 18 %).

Les indicateurs : Cours légèrement au dessus de la moyenne quinquennale en début de campagne



Mises en perspectives : En 2014, le déficit commercial se réduit nettement



Commerce extérieur de la France en 2014

Situation au 01-Juin-2015	Cerise (tonne)		
	Importations	Exportations	Solde
Monde	7 346	7 223	-123
U.E. à 28	6 240	5 831	-408
Pays-Tiers	1 106	1 392	285
Allemagne	1 352	2 432	1 080
Espagne	4 487	79	-4 407
Pays-Bas	136	800	664
Royaume-Uni	22	624	602
Belgique - Lux.	198	673	475

Source : Douanes

Méthodologie

Les données de conjoncture fruitière (surfaces, productions) sont fournies selon le découpage par régions. Les données régionales peuvent être obtenues par extrapolations de données départementales (à partir des données de Statistique Agricole Annuelle (SAA) de l'année précédente), ou à partir d'échantillons régionaux, selon la localisation des vergers et les spécifications régionales. Les chiffres de la SAA peuvent évoluer en fonction de la version de celle-ci, ce qui peut induire des changements dans les niveaux de la prévision.

L'enquête de conjoncture « cerise » porte sur 4 régions :

- **MIDI-PYRÉNÉES** : 9 % de la production nationale en 2014 ;
- **LANGUEDOC-ROUSSILLON** : 11 % de la production nationale en 2014 ;
- **PROVENCE-ALPES-COTE-D'AZUR** : 41 % de la production nationale en 2014 ;
- **RHONE-ALPES** : 27 % de la production nationale en 2014.

L'ensemble des régions suivies en conjoncture représentait 89 % de la production nationale en 2014.

L'évolution des cours ou des prix de la cerise, toute variétés confondues, est mesurée par l'Indice des Prix des Produits Agricoles à la Production (IPPA).

Calendrier de publication des Infos Rapides – Cerise : Mai – Juin – Juillet

Avertissement

Les prévisions de production de cerises sont estimées à partir d'échantillons régionaux d'observations quantitatives et qualitatives, provenant de sources multiples. Elles sont publiées en se fondant sur l'hypothèse que le reste de la saison ne connaîtra pas d'événements particuliers susceptibles d'affecter la récolte finale. Les dernières prévisions ont été arrêtées au premier juin, sur la base de données transmises fin mai.

Pour en savoir plus

Toutes les séries conjoncturelles publiées pour le thème de cette Infos Rapides sont présentes dans l'espace « Données en ligne » du site Internet de la statistique agricole :

<http://www.agreste.agriculture.gouv.fr>

Les séries de prix peuvent être consultées sur le site Internet du RNM (Réseau des Nouvelles des Marchés) :

<http://www.snm.franceagrimer.fr>



Agreste : la statistique agricole

Ministère de l'Agriculture, de l'Agroalimentaire et de la Forêt
Secrétariat Général
SERVICE DE LA STATISTIQUE ET DE LA PROSPECTIVE
12 rue Henri Rol-Tanguy - TSA 70007 - 93555 MONTREUIL SOUS BOIS Cedex
Tél : 01.49.55.85.85 – site Internet : www.agreste.agriculture.gouv.fr

Directrice de la publication : Béatrice Sédillot
Rédacteur : Laurent Bernadette
Véronique Bouchard-Aerts
Composition : SSP
Dépôt légal : à parution

© Agreste 2015

Cette publication est disponible à parution sur le site Internet de la statistique agricole
<http://www.agreste.agriculture.gouv.fr> (dans la rubrique Conjoncture)