



août 2016

Infos rapides

Abricot - N° 4/4

En juillet 2016, marché actif

A U 1^{er} août 2016, la production estimée d'abricots recule de 30 % par rapport à la récolte 2015. En juillet, l'arrivée de températures estivales relance la consommation. La faiblesse de l'offre en variétés tardives contribue au soutien des cours.

Sommaire

Production et surface

En 2016, la production, en net retard, reculerait fortement

page 2

Commercialisation

Le climat estival favorise la consommation

page 3

Sources et définitions

page 4

Pour en savoir plus

page 4

Production et surface

Les faits marquants

En 2016, la production, en net retard, reculerait fortement

Au 1er août 2016, la production d'abricots est estimée à 111 700 tonnes, en très nette baisse par rapport à la récolte de 2015 et à la moyenne 2011-2015.

En **Rhône-Alpes**, la récolte se poursuit ou se termine selon les secteurs géographiques, en Bergeron, Orangé de Provence et Faralia. Les dégâts importants causés par les intempéries (gel sur fleur suivi de nombreux épisodes de grêle) sont confirmés, notamment sur la variété Bergeron avec un gros déficit de production (au moins 50% de perte), et en particulier dans la Drôme. De fortes pluies très localisées (Drôme) ont causé de nouveaux dégâts sur les variétés restant à ramasser. L'arrivée en juillet d'un ensoleillement et de températures plus élevées ont permis le grossissement et une belle coloration des fruits.

En **Languedoc-Roussillon**, la récolte des variétés tardives débute et annonce la fin de campagne. Dans le Gard, les niveaux de charge en fruits ont été très hétérogènes. Globalement les rendements sont en repli par rapport à l'an dernier. Finalement, malgré la hausse des surfaces dans le Roussillon, la production de cette

campagne sera inférieure à celle de 2015, pourtant déjà déficitaire.

En région **PACA**, les variétés précoces ont été fortement perturbées par les conditions climatiques du printemps. Le manque de froid cet hiver et les épisodes orageux (vent, pluies, grêle et gel) au printemps ont causé des chutes de fruits. Les variétés tardives ont été moins impactées. Les fruits abîmés ont été dirigés vers l'industrie. La production est confirmée en net recul sur un an. L'état sanitaire du verger est bien préservé.

MEDFEL, dans ses prévisions de juin, estimait une récolte européenne inférieure de 9 % à celle de 2015 et de 14 % à la moyenne 2010-2014. Les conditions climatiques défavorables lors de la floraison (notamment gel) expliquent cette chute. En Italie, premier producteur européen, la récolte pourrait reculer de 17 % par rapport à 2015. L'Espagne pourrait limiter la baisse (- 2 % sur un an), en raison notamment de plantations récentes arrivées en production.

Les indicateurs

Une récolte 2016 prévue très inférieure à 2015 et à la moyenne 2011-2015

Surface et production en abricots

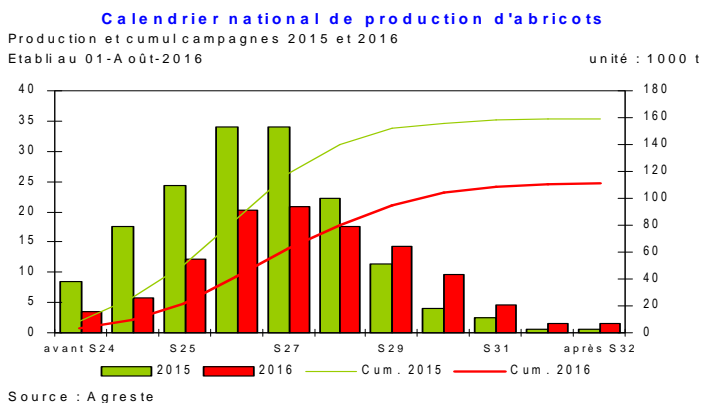
Unités : surface : 1000 ha production : 1000 t

Estimations au 01-Août-2016		Languedoc Roussillon	Prov.-Alpes-Côte d'Azur	Rhône-Alpes	France
Surface	Total surfaces	3,6	1,8	6,3	12,1
	Evol 1 an *	3%	-1%	0%	1%
	Evol 5 ans **	1%	-4%	-6%	-3%
Production	Total production	38,9	20,9	50,0	111,7
	Evol 1 an *	-4%	-6%	-47%	-30%
	Evol 5 ans **	-7%	-4%	-45%	-29%

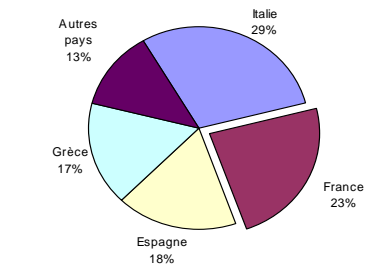
Source : Agreste * année précédente (statistique agricole annuelle) ** évolution par rapport à la moyenne 2011 à 2015 (statistique agricole annuelle)

Mise en perspective

Calendrier de production en net retard par rapport à celui de 2015



Production européenne d'abricots en 2014
Total : 661 (1000 tonnes)



Source : Eurostat / SSP

Les faits marquants

Le climat estival favorise la consommation

La campagne de commercialisation 2016 de l'abricot a démarré en juin dans un contexte climatique maussade ne favorisant pas la consommation. Pour autant, les faibles apports en début de mois, dus au retard pris dans le calendrier de production, permettent de maintenir les cours. Au mois de juin, ils se situaient 12 % au-dessus de la moyenne 2011-2015. La concurrence de l'Espagne avec de nouvelles variétés a semblé gêner le positionnement du produit français tant sur le marché interne qu'à l'exportation. Avec l'augmentation des apports en fin de mois, liée à des températures en hausse dans les régions productrices, des stocks sont formés la dernière semaine du mois.

En juillet, les ventes s'améliorent nettement, portées par un climat plus estival. Les variétés tardives prennent le relais. Les exportations se développent vers l'Europe, en particulier vers l'Allemagne. Les cours sont très fermes en lien avec la faiblesse des volumes produits : + 20 % sur un an et + 25 % par

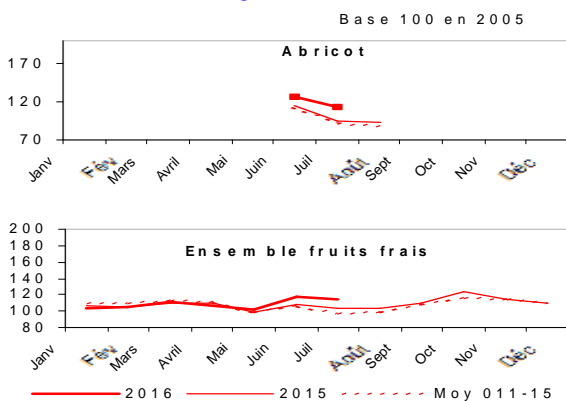
rapport à la moyenne 2011-2015. Malgré la hausse des prix, le chiffre d'affaires national serait en repli de 29 % sur un an et de 18 % comparé à la moyenne 2011-2015, en raison de la chute de la production. Cette évolution globale masque néanmoins de forts contrastes entre bassins de production. Le chiffre d'affaires chuterait en Vallée du Rhône suite à la forte baisse de la production (- 50 % sur un an et - 38 % par rapport à la moyenne) alors qu'il progresserait sur un an dans les autres bassins.

En 2015, le chiffre d'affaires national de l'abricot a fortement progressé sur un an (+ 13 %) et par rapport à la moyenne 2010-2014 (+ 17 %). Ce rebond s'explique par des prix en forte augmentation (+ 24 % sur un an et + 12 % comparés à la moyenne quinquennale). La production a, elle, baissé de 9 % sur un an, pour s'établir à 159 000 tonnes, contribuant au soutien des prix. En Europe, la production 2015 a également été déficitaire (- 7 % sur un an et par rapport à la moyenne quinquennale).

Les indicateurs

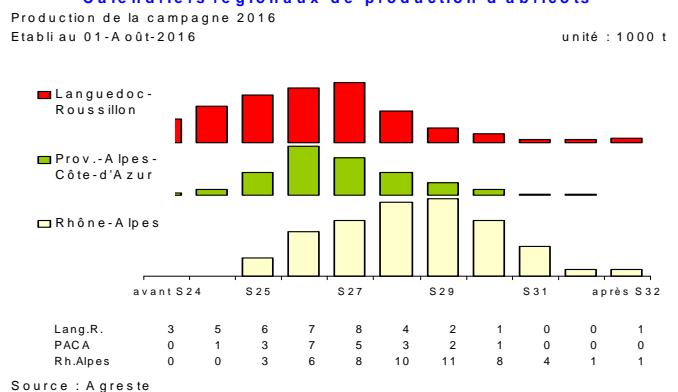
Cours au-dessus de la moyenne quinquennale

Indice des Prix Agricoles à la Production



Source : Agreste - INSEE

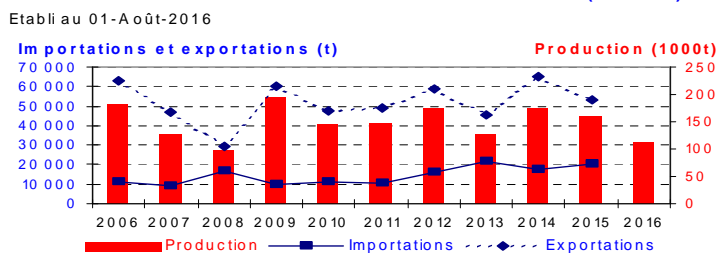
Calendriers régionaux de production d'abricots



Mise en perspective

En 2015, diminution des exportations

Production et commerce extérieur d'abricots (France)



Commerce extérieur de la France en 2015

Situation au	Abricot (tonne)		
	Imports	Exports	Solde
01-Août-2016			
Monde	20 390	53 102	32 712
U.E. à 28	18 675	46 130	27 455
Pays-Tiers	1 715	6 972	5 257
Espagne	18 215	2 393	-15 822
Allemagne	211	21 113	20 903
Italie	152	10 970	10 818
Belgique - Lux.	21	4 974	4 953
Royaume-Uni	3	1 691	1 688

Source : Douanes

Méthodologie

Les données de conjoncture fruitière (surfaces, productions, calendriers) sont fournies selon le découpage par région. Les données régionales peuvent être obtenues par extrapolation de données départementales (à partir des données de Statistique Agricole Annuelle (SAA) de l'année précédente), ou à partir d'échantillons régionaux, selon la localisation des vergers et les spécifications régionales. Les chiffres de la SAA peuvent évoluer en fonction de la version de celle-ci, ce qui peut induire des changements dans les niveaux de la prévision.

L'enquête de conjoncture « **abricot** » porte sur 3 régions :

- **LANGUEDOC-ROUSSILLON** : 26 % de la production nationale en 2015 ;
- **PROVENCE-ALPES-CÔTE-D'AZUR** : 14 % de la production nationale en 2015 ;
- **RHONE-ALPES** : 59 % de la production nationale en 2015.

L'ensemble des régions suivies en conjoncture représentait 98 % de la production nationale en 2015.

L'évolution des cours ou des prix de l'abricot, toute variétés confondues, est mesurée par l'Indice des Prix des Produits Agricoles à la Production (IPPAP). L'évolution du chiffre d'affaires est mesuré par l'indice de chiffre d'affaires.

Les prévisions de production d'abricots sont estimées à partir d'échantillons régionaux d'observations quantitatives et qualitatives, provenant de sources multiples. Elles sont publiées en se fondant sur l'hypothèse que le reste de la saison ne connaîtra pas d'événements particuliers susceptibles d'affecter la récolte finale. Les dernières prévisions ont été arrêtées au premier août, sur la base de données transmises fin juillet.

Calendrier de publication des infos rapides – Abricot :

Mai - juin- juillet- août

Pour en savoir plus

Toutes les séries conjoncturelles publiées pour le thème de cette Infos Rapides sont présentes dans l'espace « Données en ligne » du site Internet de la statistique agricole :

www.agreste.agriculture.gouv.fr

Les séries de prix peuvent être consultées sur le site Internet du RNM (Réseau des Nouvelles des Marchés) :

<http://www.snm.franceagrimer.fr>

MEDFEL est le salon international de la filière fruits et légumes de l'EuroMéditerranée, qui se tient chaque année début mai et qui diffuse notamment des prévisions de production de pêches et d'abricots des principaux pays européens (www.medfel.com).



Agreste : la statistique agricole

Ministère de l'Agriculture, de l'Agroalimentaire et de la Forêt
Secrétariat Général
SERVICE DE LA STATISTIQUE ET DE LA PROSPECTIVE
3 rue Barbet de Jouy - 75349 Paris 07 SP
Site Internet : www.agreste.agriculture.gouv.fr

Directrice de la publication : Béatrice Sédillot
Rédacteur : Laurent Bernadette et Véronique Bouchard-Aerts
Composition : SSP
Dépôt légal : à parution

© Agreste 2016

Cette publication est disponible à parution sur le site Internet de la statistique agricole
<http://www.agreste.agriculture.gouv.fr> (dans la rubrique Conjoncture)