



juin 2016

**Infos rapides**

## Abricot - N° 2/4

### Forte baisse prévue de la production

**A** U 1<sup>er</sup> juin 2016, la production estimée d'abricots reculerait de 23 % par rapport à la récolte 2015. Les vergers de la vallée du Rhône ont été touchés par du gel sur fleur et de la grêle.

### Sommaire

#### Production et surface

En 2016, la production devrait reculer nettement

page 2

#### Commercialisation

En 2015, les cours ont progressé suite à une production en repli

page 3

#### Sources et définitions

page 4

#### Pour en savoir plus

page 4

Au 1er juin 2016, la production d'abricots est estimée à 122 900 tonnes, en nette baisse par rapport à la récolte de 2015 et à la moyenne 2011-2015.

En **Rhône-Alpes**, les dégâts causés par les épisodes répétés de gelée noire et de grêle sont importants dans de nombreux secteurs géographiques (Drôme et Ardèche). Le potentiel de récolte s'annonce nettement inférieur à l'année précédente (- 40%). Les pertes prévues sont variables selon les variétés : sensibles en variétés précoces, fortes en Bergeron et faibles en variétés tardives. Les fruits touchés seront au mieux déclassés en catégorie deux, sinon dirigés vers l'industrie. Pour les vergers épargnés, des éclaircissages ont été réalisés. Des traitements sanitaires seront nécessaires contre le développement de bactériose, d'oïdium et de monilia. En **Languedoc-Roussillon**, dans le Gard, malgré l'hétérogénéité de la floraison, les niveaux de charge en fruits sont plus importants que prévus. Des compléments d'éclaircissage sont même nécessaires. Ces données réactualisées, ajoutées à la hausse des surfaces en Roussillon, permettent finalement, d'estimer une

production 2016 en hausse par rapport à l'année dernière qui avait été marquée par une récolte déficitaire. En région **PACA**, Les variétés précoces ont été fortement perturbées par les conditions climatiques qui limiteraient les rendements. En effet, le manque de froid cet hiver et les épisodes orageux (vent, pluies, grêle et gel) au printemps causent des chutes physiologiques. Les variétés tardives sont moins impactées. La production est estimée en baisse par rapport à 2015 mais une compensation relative est prévue par le calibre des fruits. L'état sanitaire des vergers est préservé,

MEDFEL prévoit une récolte européenne inférieure de 9 % à celle de 2015 et de 14 % à la moyenne 2010-2014. Les conditions climatiques défavorables lors de la floraison (notamment gel) expliquent cette chute. En Italie, premier producteur européen, la récolte pourrait reculer de 17 % par rapport à 2015. L'Espagne pourrait limiter la baisse (- 2 % sur un an), en raison notamment de plantations récentes arrivées en production.

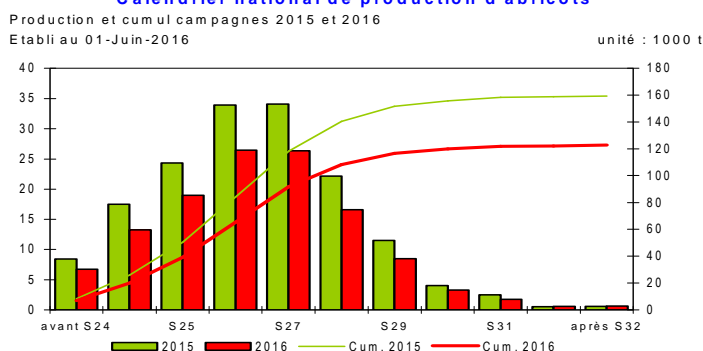
#### Surface et production en abricots

Unités : surface : 1000 ha    production : 1000 t

Estimations au 01-Juin-2016		Languedoc Roussillon	Prov.-Alpes- Côte d'Azur	Rhône-Alpes	France
<b>Surface</b>	Total surfaces	3,6	1,8	6,3	12,1
	<i>Evol 1 an *</i>	3%	1%	0%	1%
	<i>Evol 5 ans **</i>	1%	-2%	-6%	-3%
<b>Production</b>	Total production	43,7	20,8	56,3	122,9
	<i>Evol 1 an *</i>	7%	-6%	-40%	-23%
	<i>Evol 5 ans **</i>	4%	-4%	-38%	-22%

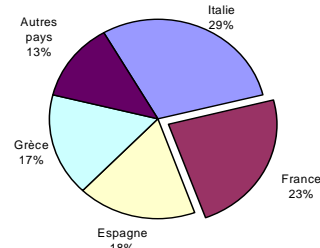
Source : Agreste \* année précédente (statistique agricole annuelle) \*\* évolution par rapport à la moyenne 2011 à 2015 (statistique agricole annuelle)

#### Calendrier national de production d'abricots



#### Production européenne d'abricots en 2014

Total : 661 (1000 tonnes)



Source : Eurostat / SSP

## Commercialisation

### Les faits marquants

En 2015, les cours ont progressé suite à une production en repli

La campagne de commercialisation 2016 de l'abricot français n'a pas encore débuté à ce stade de la campagne.

En 2015, le chiffre d'affaires national de l'abricot a fortement progressé sur un an (+ 13 %) et par rapport à la moyenne quinquennale (+ 17 %). Ce rebond s'explique par des prix en forte augmentation (+ 24 % sur un an et + 12 % comparés à la moyenne des cinq dernières campagnes).

La production a, elle, baissé de 9 % sur un an, pour s'établir à 159 000 tonnes, contribuant au soutien des prix. Ce repli de la production, sur fond de légère baisse des superficies (- 2 %), résulte d'événements climatiques divers selon les régions : orages et vents

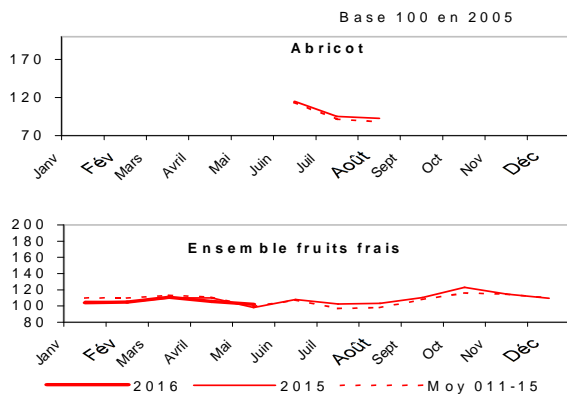
destructeurs en Languedoc-Roussillon, précipitations printanières à l'impact défavorable sur la production des variétés précoces en Provence et canicule dans la vallée du Rhône.

En Europe, la production 2015 a également été déficitaire (- 7 % sur un an et par rapport à la moyenne sur cinq ans), à la suite de forts reculs en Grèce et en Italie.

### Les indicateurs

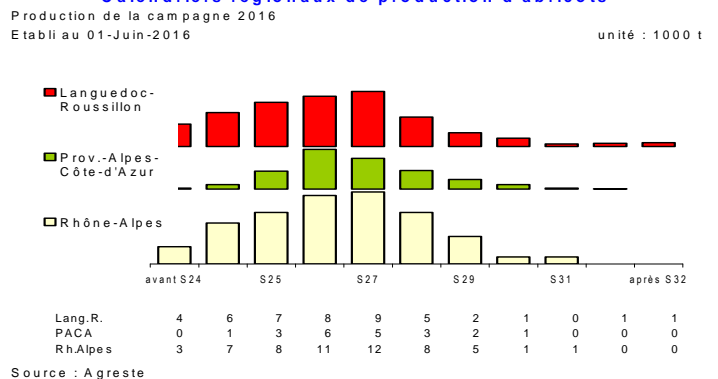
En 2015, cours au-dessus de la moyenne quinquennale

#### Indice des Prix Agricoles à la Production



Source : Agreste - INSEE

#### Calendriers régionaux de production d'abricots

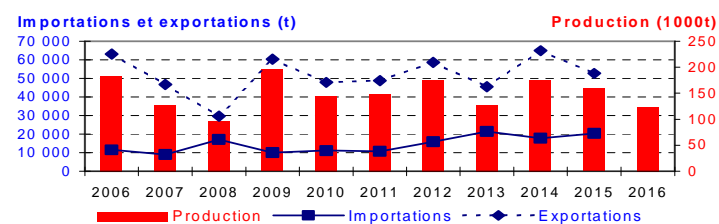


### Mise en perspective

En 2015, diminution des exportations

#### Production et commerce extérieur d'abricots (France)

Etabli au 01-Juin-2016



Source : Douanes / Agreste

#### Commerce extérieur de la France en 2015

Situation au	Abricot (tonne)			
	01-Juin-2016	Importations	Exportations	Solde
Monde		20 389	52 737	32 348
U.E. à 28		18 674	45 765	27 091
Pays-Tiers		1 715	6 972	5 257
Espagne		18 214	2 393	-15 822
Allemagne		211	21 113	20 903
Italie		152	10 970	10 818
Belgique - Lux.		21	4 609	4 588
Royaume-Uni		3	1 691	1 688

Source : Douanes

## Méthodologie

Les données de conjoncture fruitière (surfaces, productions, calendriers) sont fournies selon le découpage par région. Les données régionales peuvent être obtenues par extrapolation de données départementales (à partir des données de Statistique Agricole Annuelle (SAA) de l'année précédente), ou à partir d'échantillons régionaux, selon la localisation des vergers et les spécifications régionales. Les chiffres de la SAA peuvent évoluer en fonction de la version de celle-ci, ce qui peut induire des changements dans les niveaux de la prévision.

L'enquête de conjoncture « **abricot** » porte sur 3 régions :

- **LANGUEDOC-ROUSSILLON** : 26 % de la production nationale en 2015 ;
- **PROVENCE-ALPES-CÔTE-D'AZUR** : 14 % de la production nationale en 2015 ;
- **RHONE-ALPES** : 59 % de la production nationale en 2015.

L'ensemble des régions suivies en conjoncture représentait 98 % de la production nationale en 2015.

L'évolution des cours ou des prix de l'abricot, toutes variétés confondues, est mesurée par l'Indice des Prix des Produits Agricoles à la Production (IPPAP).

Les prévisions de production d'abricots sont estimées à partir d'échantillons régionaux d'observations quantitatives et qualitatives, provenant de sources multiples. Elles sont publiées en se fondant sur l'hypothèse que le reste de la saison ne connaîtra pas d'événements particuliers susceptibles d'affecter la récolte finale. Les dernières prévisions ont été arrêtées au premier juin, sur la base de données transmises fin mai.

**Calendrier de publication des infos rapides – Abricot :**  
Mai - juin- juillet- août

## Pour en savoir plus

Toutes les séries conjoncturelles publiées pour le thème de cette Infos Rapides sont présentes dans l'espace « Données en ligne » du site Internet de la statistique agricole :

[www.agreste.agriculture.gouv.fr](http://www.agreste.agriculture.gouv.fr)

Les séries de prix peuvent être consultées sur le site Internet du RNM (Réseau des Nouvelles des Marchés) :

<http://www.snm.franceagrimer.fr>

MEDFEL est le salon international de la filière fruits et légumes de l'EuroMéditerranée, qui se tient chaque année début mai et qui diffuse notamment des prévisions de production de pêches et d'abricots des principaux pays européens ([www.medfel.com](http://www.medfel.com)).



## Agreste : la statistique agricole

Ministère de l'Agriculture, de l'Agroalimentaire et de la Forêt  
Secrétariat Général  
**SERVICE DE LA STATISTIQUE ET DE LA PROSPECTIVE**  
3 rue Barbet de Jouy - 75349 Paris 07 SP  
Site Internet : [www.agreste.agriculture.gouv.fr](http://www.agreste.agriculture.gouv.fr)

Directrice de la publication : Béatrice Sédillot  
Rédacteur : Laurent Bernadette et Véronique Bouchard-Aerts  
Composition : SSP  
Dépôt légal : à parution

© Agreste 2016

Cette publication est disponible à parution sur le site Internet de la statistique agricole  
<http://www.agreste.agriculture.gouv.fr> (dans la rubrique Conjoncture)