



Septembre 2015

Infos rapides

Pêche – N° 5/5

Marché moins actif

AU 1^{er} septembre 2015, le potentiel de production en pêches, nectarines, brugnons et pavies devrait diminuer de 7 % par rapport à la récolte de 2014.

A l'approche de la rentrée, le marché ralentit. Mais les cours restent toujours supérieurs à la moyenne 2010-2014 (+ 11%).

Sommaire

Production et surface Production en net retrait sur un an	page 2
Commercialisation L'activité ralentit fin août	page 3

Methodologie page 4

Pour en savoir plus page 4

Production et surface

Les faits marquants : Production en net retrait sur un an

Au 1^{er} septembre 2015, la production annuelle de pêches, nectarines, brugnons et pavies est estimée à 217 500 tonnes. Ce niveau de production serait inférieur à celui de l'an dernier de 7 % et de 18 % à la moyenne 2010-2014, compte-tenu de la baisse des surfaces de 13 % sur cette période.

En **Languedoc-Roussillon**, un violent orage de grêle survenu en août dans le Roussillon conduit à revoir à la baisse la production. Auparavant, dans les Pyrénées-Orientales, les épisodes de vent violent avaient fait chuter les fruits. Les orages de grêle début juin avaient aussi causé de nombreux dégâts dans les vergers.

En région **PACA**, la production devrait être supérieure à celle de l'an dernier, qui avait été très en retrait comparée à une année moyenne. Toutefois les rendements sont inférieurs aux rendements moyens en raison de calibres moins gros que prévus, après la

canicule. Pour mémoire, la charge des arbres après floraison avait été réduite entraînant un faible éclaircissage.

En **Rhône-Alpes**, la récolte se termine sous des conditions climatiques encore favorables. Les fruits ont été de belle qualité, colorés et présentant une majorité de gros calibres. Des irrigations abondantes et fréquentes ont été nécessaires dans les vergers pour maintenir le potentiel de récolte pendant la période de canicule.

MEDFEL, dans ses dernières prévisions de juin, annonçait une récolte prévisionnelle européenne en baisse de 2 % par rapport à celle de 2014 et en hausse de 2 % comparée à la moyenne 2009-2013. La production espagnole diminuerait légèrement de 2 % sur un an suite à des épisodes de grêle et de sécheresse, dépassant le niveau moyen 2009-2013 de 34 %.

Les indicateurs : Production prévue inférieure à celle de 2014

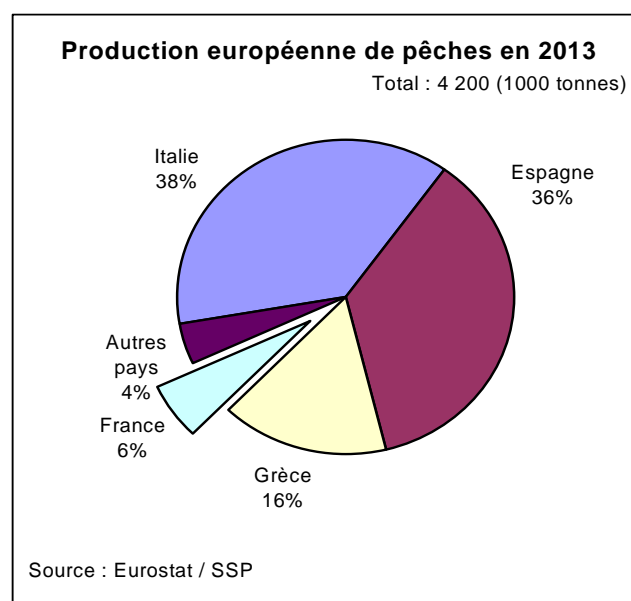
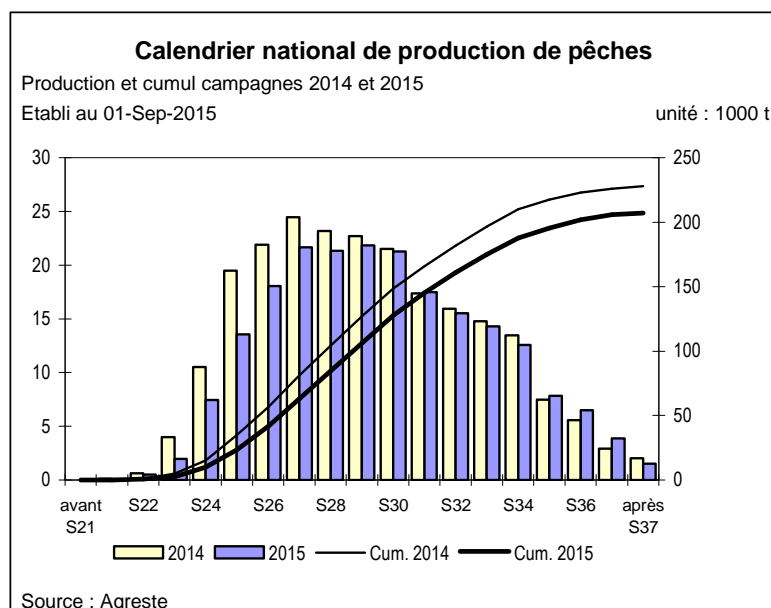
Surface et production de pêches (y c. nectarines et brugnons)

Unités : surface : 1000 ha production : 1000 t

Estimations au 01-Sep-2015		Languedoc Roussillon	Prov.-Alpes-Côte d'Azur	Rhône-Alpes	France
Surface	Total surfaces	4,5	2,3	1,9	10,1
	<i>Evol 1 an *</i>	-5%	1%	0%	-2%
	<i>Evol 5 ans **</i>	-14%	-11%	-16%	-13%
Production	Dont nectarine, brugnon	42,1	30,4	17,3	97,9
	Dont pêche	44,2	32,4	23,9	113,6
	Total production	90,0	64,9	41,3	217,5
	<i>Evol 1 an *</i>	-15%	4%	-4%	-7%
	<i>Evol 5 ans **</i>	-24%	-13%	-18%	-18%

Source : Agreste * année précédente (statistique agricole annuelle) ** évolution par rapport à la moyenne 2010 à 2014 (statistique agricole annuelle)

Mises en perspectives : La France quatrième producteur de pêches en Europe



Commercialisation

Les faits marquants : L'activité ralentit fin août

La mise en place en début de campagne 2015 est assez fluide, en raison d'une offre limitée comparée à 2014. L'offre est surtout positionnée sur le calibre B (petit calibre). La consommation, peu active début juin, est repartie à la hausse avec le beau temps. Les cours sont proches de la moyenne 2010-2014 (+ 1 %). Ils sont supérieurs de 9 % à ceux particulièrement faibles de 2014.

En juillet, dans un contexte de canicule très favorable à la consommation, les ventes sont fluides. Les stocks sont inexistantes jusqu'à la mi-juillet. Puis le marché ralentit en fin de mois, à la suite du fléchissement des températures. Les prix se maintiennent globalement sur le mois de juillet à des niveaux élevés (+ 12 % comparé à la moyenne 2010-2014 et + 28 % par rapport à 2014).

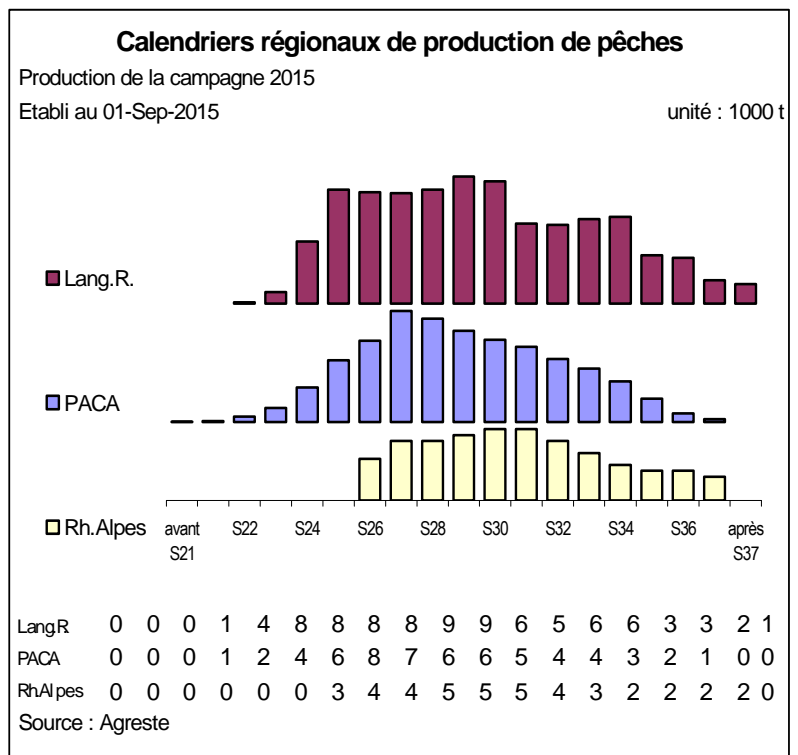
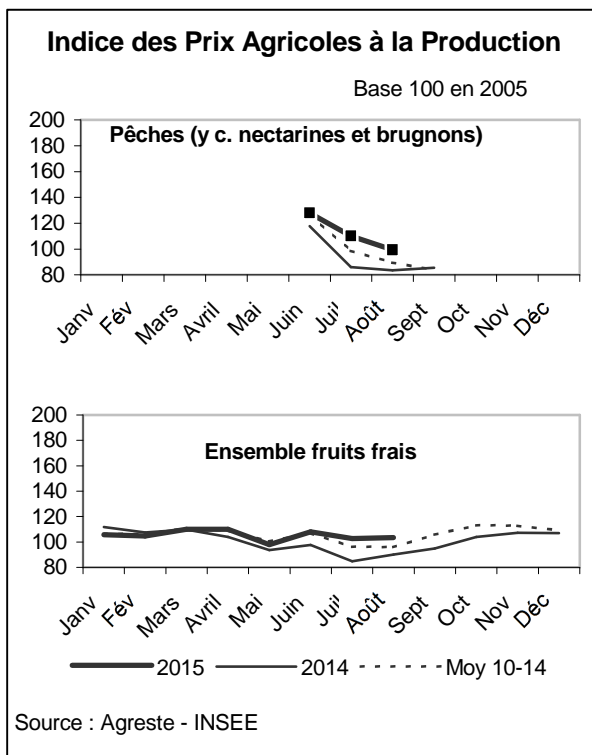
En août, les apports sont plus limités suite aux températures caniculaires qui ont réduit les calibres. En pre-

mière partie de mois, le marché est relativement fluide. Avec la fin de la canicule et la proximité de la rentrée, un déséquilibre apparaît en fin de mois entre l'offre et la demande. Des stocks se forment et de petites concessions de prix sont octroyées, surtout dans les petits calibres. Néanmoins, les cours se situent globalement sur le mois à des niveaux élevés par rapport aux dernières années (+ 11 % comparé à la moyenne 2010-2014 et + 19 % par rapport à 2014).

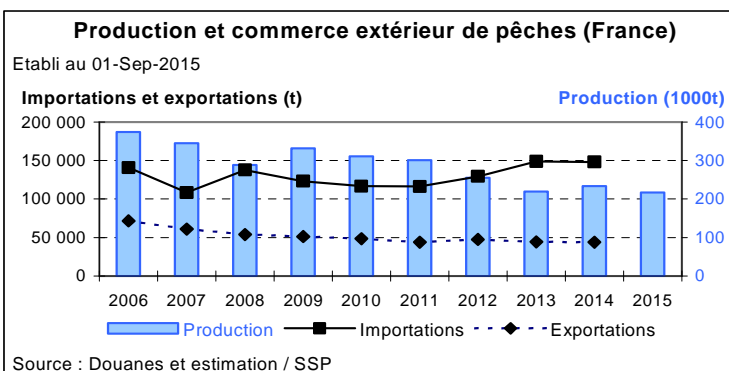
Grâce à ces cours élevés et malgré une baisse de production sur un an, l'indice de chiffre d'affaires national de 2015 progresse de 11 % comparé à celui de 2014. Ramené à la surface, cet indice se situe 5 % au-dessus de la moyenne quinquennale.

En 2014, l'indice de chiffre d'affaires national de 2014 reculait de 18 % comparé à celui de 2013, en raison d'une chute des cours sur un an de 22 %.

Les indicateurs : Cours au-dessus de la moyenne quinquennale



Mises en perspectives : Les importations sont stabilisées en 2014



Commerce extérieur de la France en 2014

Situation au 01-Sep-2015	Pêche (y c. nectarine brugnon) (tonne)		
	Importations	Exportations	Solde
Monde	148 002	43 919	-104 083
U.E. à 28	138 179	32 798	-105 382
Pays-Tiers	9 823	11 122	1 299
Espagne	133 152	4 575	-128 577
Italie	2 051	6 472	4 421
Allemagne	1 630	10 302	8 672
Belgique - Lux.	84	9 283	9 199
Royaume-Uni	2	1 244	1 242

Source : Douanes

Méthodologie

Les données de conjoncture fruitière (surfaces, productions, calendriers) sont fournies selon le découpage par région. Les données régionales peuvent être obtenues par extrapolation de données départementales (à partir des données de Statistique Agricole Annuelle (SAA) de l'année précédente), ou à partir d'échantillons régionaux, selon la localisation des vergers et les spécifications régionales. Les chiffres de la SAA peuvent évoluer en fonction de la version de celle-ci, ce qui peut induire des changements dans les niveaux de la prévision.

L'enquête de conjoncture « **pêche** » porte sur 3 régions :

- **LANGUEDOC-ROUSSILLON** : 46 % de la production nationale en 2014 ;
- **PROVENCE-ALPES-CÔTE-D'AZUR** : 26 % de la production nationale en 2014 ;
- **RHONE-ALPES** : 19 % de la production nationale en 2014.

L'ensemble des régions suivies en conjoncture représentait 91 % de la production nationale en 2014.

L'évolution des cours ou des prix de la pêche, toute variétés confondues, est mesurée par l'Indice des Prix des Produits Agricoles à la Production (IPPAP).

Calendrier de publication des Infos Rapides – Pêche :

Mai – Juin – Juillet – Août – Septembre

Avertissement

Les prévisions de production de pêches sont estimées à partir d'échantillons régionaux d'observations quantitatives et qualitatives, provenant de sources multiples. Elles sont publiées en se fondant sur l'hypothèse que le reste de la saison ne connaîtra pas d'événements particuliers susceptibles d'affecter la récolte finale. Les dernières prévisions ont été arrêtées au premier septembre, sur la base de données transmises fin août.

Pour en savoir plus

Toutes les séries conjoncturelles publiées pour le thème de cette Infos Rapides sont présentes dans l'espace « Données en ligne » du site Internet de la statistique agricole :

<http://www.agreste.agriculture.gouv.fr>

Les séries de prix peuvent être consultées sur le site Internet du RNM (Réseau des Nouvelles des Marchés) :

<http://www.snm.franceagrimer.fr>

MEDFEL est le salon international de la filière fruits et légumes de l'EuroMéditerranée, qui se tient chaque année début mai et qui diffuse notamment des prévisions de production de pêches et d'abricots des principaux pays européens (www.medfel.com)



Agreste : la statistique agricole

Ministère de l'Agriculture, de l'Agroalimentaire et de la Forêt
Secrétariat Général

SERVICE DE LA STATISTIQUE ET DE LA PROSPECTIVE

12 rue Henri Rol-Tanguy - TSA 70007 - 93555 MONTREUIL SOUS BOIS Cedex
Tél : 01.49.55.85.85 – site Internet : www.agreste.agriculture.gouv.fr

Directrice de la publication : Béatrice Sédillot

Rédacteur : Laurent Bernadette

Véronique Bouchard-Aerts

Composition : SSP

Dépôt légal : à parution

© Agreste 2015

Cette publication est disponible à parution sur le site Internet de la statistique agricole
<http://www.agreste.agriculture.gouv.fr> (dans la rubrique Conjoncture)