



Septembre 2013

Infos rapides

Pêche – N° 5/5

### Cours soutenus en lien avec une offre réduite

**A** U 1<sup>er</sup> septembre 2013, le potentiel de production en pêches, nectarines, brugnons et pavies, estimé à 242 000 tonnes, reculerait de 12 % par rapport à 2012 et de 20 % si on compare à la moyenne quinquennale. Malgré une tendance à l'effritement des cours en fin de campagne, l'indice des prix à la production du mois d'août reste supérieur de 28 % à la moyenne 2008-2012.

#### Sommaire

<b>Production et surface</b>	page 2
Production révisée encore en baisse depuis la dernière prévision	
<b>Commercialisation</b>	page 3
Des cours soutenus en lien avec l'offre réduite et une consommation importante	

**Méthodologie** page 4

**Pour en savoir plus** page 4

## Production et surface

### Faits marquants : Production révisée encore en baisse depuis la dernière prévision

Au 1<sup>er</sup> septembre 2013, la production de pêches, nectarines, brugnons et pavies est estimée à 242 000 tonnes. Ce niveau de production serait inférieur à celui de l'an dernier de 12 %, et inférieur à la moyenne 2008-2012 de 20 %. La surface du verger de pêcheurs poursuivrait sa diminution en 2013 (- 5 % en un an et - 15 % par rapport à la moyenne quinquennale).

En Languedoc-Roussillon, la diminution des surfaces serait assez importante. Le gel et les précipitations au moment de la floraison ont entamé le potentiel de production dans le Gard. Dans le Roussillon, les rendements sont revus en baisse comparé aux prévisions initiales, en raison de foyers de sharka.

En région PACA, des épisodes d'orages de grêle engendrent des pertes, ce qui amène à réviser la production à la baisse depuis la dernière prévision. Pour rappel, les gelées de mars ont pénalisé les variétés

précoces, tout particulièrement celle de la nuit du 15 (gelée noire). Puis des chutes physiologiques au moment de la nouaison et des intempéries en juin et juillet ont accentué cette baisse. La production est attendue en forte baisse (- 25 % par rapport à la moyenne 2008-2012).

En Rhône-Alpes, la récolte se termine fin août. Un retard de 15 jours comparé à 2012 s'est maintenu malgré des conditions météorologiques estivales favorables. Les fruits ont été de belle qualité, notamment gustative. Sur le plan sanitaire, la présence de monilia ou de la tordeuse a été discrète. Sur certains secteurs de l'Ardèche, des fruits sont tombés suite aux pluies orageuses de début août.

MEDFEL prévoit une récolte européenne inférieure de 1 % à celle de 2012. La production espagnole pourrait néanmoins augmenter de 10 % sur un an.

### Indicateurs : Production inférieure à celle de 2012

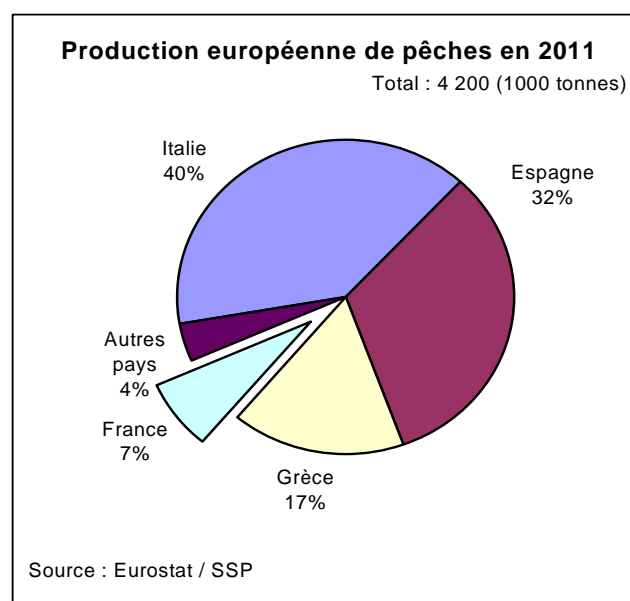
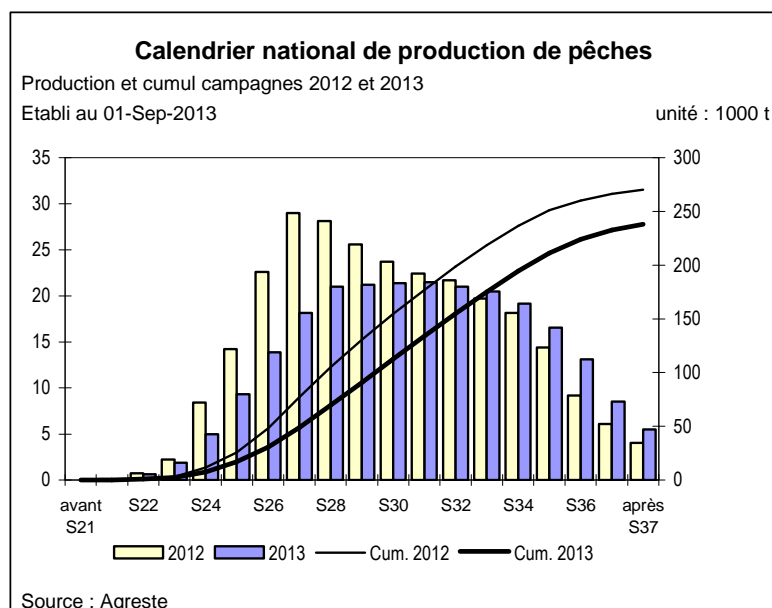
#### Surface et production de pêches (y c. nectarines et brugnons)

Unités : surface : 1000 ha production : 1000 t

Estimations au 01-Sep-2013		Languedoc Roussillon	Prov.-Alpes-Côte d'Azur	Rhône-Alpes	France
<b>Surface</b>	<b>Total surfaces</b>	<b>4,7</b>	<b>2,6</b>	<b>2,6</b>	<b>11,3</b>
	<i>Evol 1 an *</i>	-8%	-1%	-2%	-5%
	<i>Evol 5 ans **</i>	-22%	-12%	-10%	-15%
<b>Production</b>	Dont nectarine, brugnon	51,9	31,6	24,2	<b>113,3</b>
	Dont pêche	48,2	34,0	30,8	<b>125,0</b>
	dont chair jaune	25,7	26,0	15,4	<b>74,2</b>
	<b>Total production</b>	<b>103,7</b>	<b>66,0</b>	<b>55,0</b>	<b>242,2</b>
	<i>Evol 1 an *</i>	-8%	-21%	-7%	-12%
	<i>Evol 5 ans **</i>	-22%	-25%	-8%	-20%

Source : Agreste \* année précédente (statistique agricole annuelle) \*\* évolution par rapport à la moyenne 2008 à 2012 (statistique agricole annuelle)

### Mises en perspectives : Un calendrier de production retardé comparé à 2012



## Commercialisation

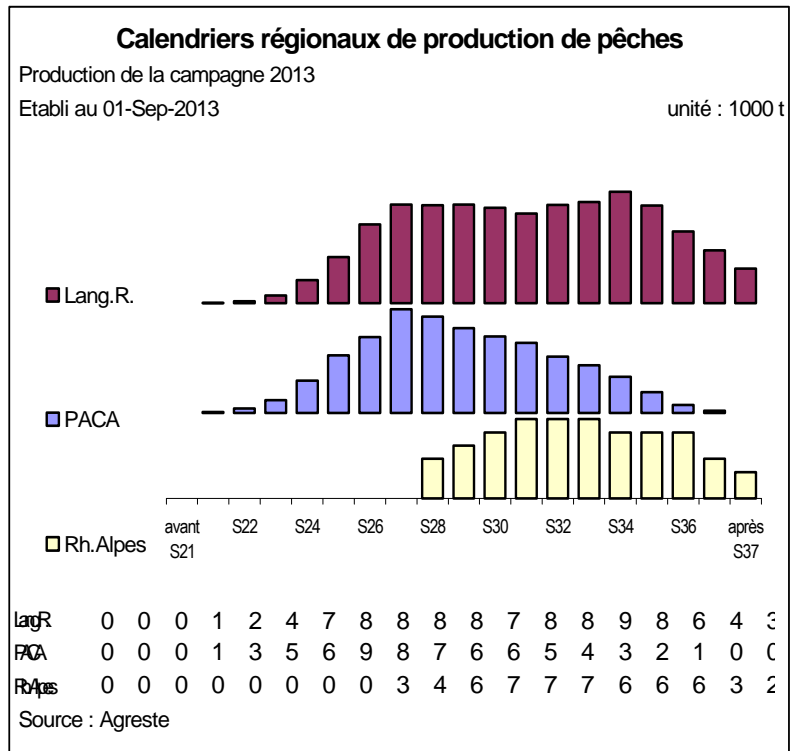
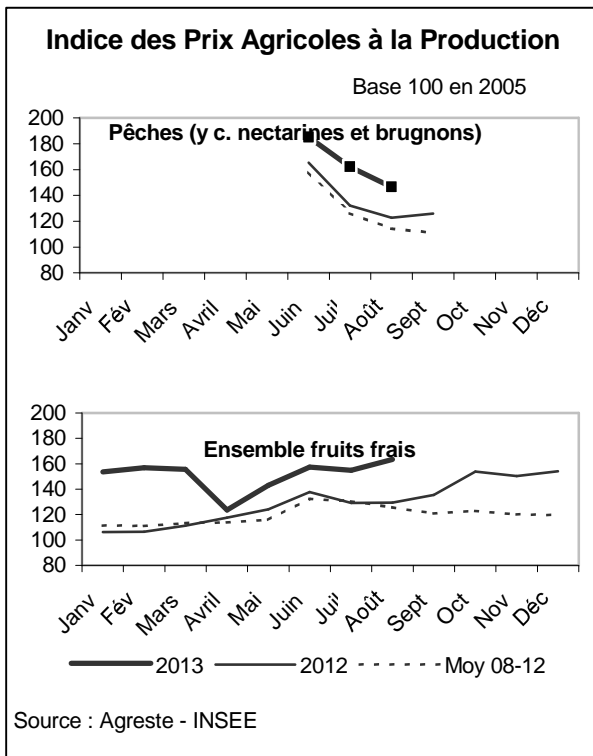
### Faits marquants : Des cours soutenus en lien avec l'offre réduite et une consommation importante

Le début de campagne de la pêche française commence à la mi-juin, par le Roussillon puis en fin de mois par le Sud-Est. La demande se montre intéressée. Les cours sont au dessus de la moyenne 2008-2012 (+ 17 %). Au début du mois de juillet, le marché est fluide en raison d'un déficit sensible sur les variétés précoces du Gard et de la Crau. De plus, la consommation est favorisée par les températures caniculaires de juillet. Avec l'entrée en production de Rhône-Alpes vers le 22 juillet et la concurrence espagnole, le marché ralentit un peu. Toutefois, l'indice de prix sur le mois est largement supérieur à celui de l'an dernier (+23 %) et à la moyenne 2008-2012 (+ 29 %). Au début du mois d'août, l'offre diminue en raison d'un creux variétal et suite aux précipitations intenses qui ont gêné la cueillette. La demande se montre toujours intéressée en début de mois, aidée par des températures élevées. Puis en fin de mois, à

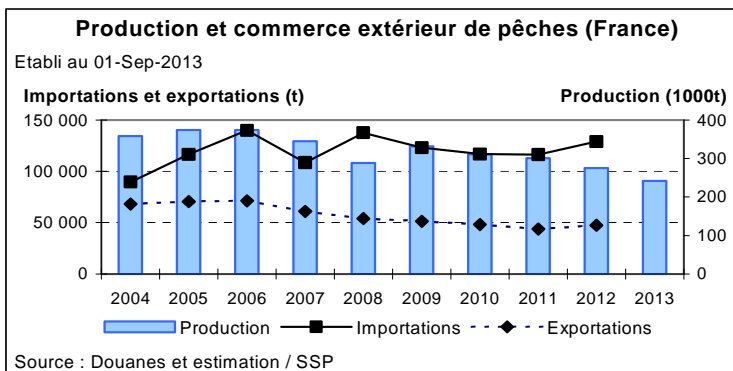
l'approche de la rentrée, la consommation faiblit et quelques concessions sur les prix sont opérées. L'indice des prix à la production sur le mois d'août reste néanmoins au dessus de la moyenne 2008-2012 de 28 %. Sur l'ensemble de la campagne jusqu'au 31 août, l'indice de chiffre d'affaires national progresse de 4 % comparé à 2012 et se rapproche du niveau moyen quinquennal 2008-2012 (- 1 %). Cet indice moyen national ne reflète pas la situation individuelle de toutes les exploitations, compte-tenu de leur diversité.

La campagne de commercialisation 2012 a connu un indice de prix à la production au dessus de la moyenne (entre 7 et 10 % selon les mois). En 2012, l'indice de chiffre d'affaires national progressait de 6 % par rapport à la campagne précédente, mais restait inférieur de 7 % à la moyenne quinquennale 2007-2011.

### Indicateurs : Cours au dessus de la moyenne quinquennale



### Mises en perspectives : Les importations ont augmenté en 2012



### Commerce extérieur de la France en 2012

Situation au 01-Sep-2013	Pêche (y c. nectarine brugnon) (tonne)		
	Importations	Exportations	Solde
Monde	129 091	47 369	-81 722
U.E. à 27	122 396	35 078	-87 318
Pays-Tiers	6 695	12 292	5 596
Espagne	112 923	1 796	-111 127
Italie	6 376	4 687	-1 689
Allemagne	1 406	14 212	12 805
Belgique - Lux.	357	10 693	10 335
Royaume-Uni	7	1 949	1 942

Source : Douanes

## Méthodologie

Les données de conjoncture fruitière (surfaces, productions, calendriers) sont fournies selon le découpage par région. Les données régionales peuvent être obtenues par extrapolation de données départementales (à partir des données de Statistique Agricole Annuelle (SAA) de l'année précédente), ou à partir d'échantillons régionaux, selon la localisation des vergers et les spécifications régionales. Les chiffres de la SAA peuvent évoluer en fonction de la version de celle-ci, ce qui peut induire des changements dans les niveaux de la prévision.

L'enquête de conjoncture « pêche » porte sur 3 régions :

- **LANGUEDOC-ROUSSILLON** : 42 % de la production nationale en 2012 ;
- **PROVENCE-ALPES-CÔTE-D'AZUR** : 30 % de la production nationale en 2012 ;
- **RHONE-ALPES** : 21 % de la production nationale en 2012.

L'ensemble des régions suivies en conjoncture représentait 93 % de la production nationale en 2012.

### Calendrier de publication des Infos Rapides – Pêche :

Mai – Juin – Juillet – Août – Septembre

## Avertissement

Les prévisions de production de pêches sont estimées à partir d'échantillons régionaux d'observations quantitatives et qualitatives, provenant de sources multiples. Elles sont publiées en se fondant sur l'hypothèse que le reste de la saison ne connaîtra pas d'événements particuliers susceptibles d'affecter la récolte finale. Les dernières prévisions ont été arrêtées au premier septembre sur la base de données transmises fin août.

## Pour en savoir plus

Toutes les séries conjoncturelles publiées pour le thème de cette Infos Rapides sont présentes dans l'espace « Données en ligne » du site Internet de la statistique agricole :

<http://www.agreste.agriculture.gouv.fr>

Les séries de prix peuvent être consultées sur le site Internet du RNM (Réseau des Nouvelles des Marchés) :

<http://www.snm.franceagrimer.fr>

MEDFEL est le salon international de la filière fruits et légumes de l'EuroMéditerranée, qui se tient chaque année début mai et qui diffuse notamment des prévisions de production de pêches et d'abricots des principaux pays européens ([www.medfel.com](http://www.medfel.com))



## Agreste : la statistique agricole

Ministère de l'Agriculture, de l'Agroalimentaire et de la Forêt  
Secrétariat Général

**SERVICE DE LA STATISTIQUE ET DE LA PROSPECTIVE**

12 rue Henri Rol-Tanguy - TSA 70007 - 93555 MONTREUIL SOUS BOIS Cedex  
Tél : 01.49.55.85.85 – site Internet : [www.agreste.agriculture.gouv.fr](http://www.agreste.agriculture.gouv.fr)

Directrice de la publication : Béatrice Sédillot

Rédacteur : Laurent Bernadette

Véronique Bouchard-Aerts

Composition : SSP

Dépôt légal : à parution

© Agreste 2013

Cette publication est disponible à parution sur le site Internet de la statistique agricole  
<http://www.agreste.agriculture.gouv.fr> (dans la rubrique Conjoncture)