



Septembre 2015

Infos rapides

Poire – n° 2/4

### En début de campagne, marché peu actif

**A**u 1<sup>er</sup> septembre 2015, la production de poires de table est estimée à 134 000 tonnes. La récolte 2015 pourrait progresser légèrement de 1 % comparée à 2014. En début de campagne, le marché est peu actif et les cours sont au-dessous de la moyenne quinquennale (-11 %).

#### Sommaire

<b>Production et surface</b> Récolte proche de celle de 2014	page 2
<b>Commercialisation</b> Les cours sont au-dessous de la moyenne sur 5 ans	page 3

**Méthodologie** page 4

**Pour en savoir plus** page 4

## Production et surface

### Les faits marquants : Récolte proche de celle de 2014

Au 1er septembre 2015, la production de poires de table est estimée à près de 134 000 tonnes par le Service de la Statistique et de la Prospective (SSP). Ce potentiel de production est proche de celui de 2014, se situant au-dessous du niveau moyen 2010-2014 (- 6 %) compte-tenu de la baisse des surfaces sur cette période (- 5 %).

En **PACA**, les surfaces en production diminueraient sur un an (- 2 %). La charge importante des arbres ainsi que la canicule estivale ont contribué à réduire le calibre des fruits, notamment en poires d'été. Les rendements seraient néanmoins supérieurs à ceux de 2014.

En **Rhône-Alpes**, les calibres des poires d'été sont standards dans les vergers irrigués, assez petits partout ailleurs en raison du stress hydrique induit par la canicule. La production se présente hétérogène, en baisse de 6 % comparée à l'année précédente.

Dans la région **Languedoc-Roussillon**, la récolte de

poires devrait être plus importante que celle de l'an dernier, malgré des calibres inférieurs à ceux attendus. La qualité est au rendez-vous.

En **Pays de la Loire**, les surfaces 2015, en augmentation sur un an, restent à confirmer. Certains opérateurs se détournent de cette production, alors que des spécialistes investissent dans de nouvelles plantations. Pour les variétés d'automne et d'hiver, les rendements prévus sont moindres que ceux de 2014, conséquence des effets de la canicule et de la sécheresse.

En **Aquitaine**, les surfaces, stables par rapport à 2014, sont en forte diminution sur 5 ans. L'alternance est marquée pour la variété Comice. Les autres variétés sont dans un potentiel normal, mais inférieur à 2014, qui était particulièrement élevé.

En région **Centre**, la production s'annonce standard. Quelques pertes sont signalées suite à la tempête de vent du 24 août.

### Les indicateurs : Production prévue en très légère hausse sur un an

#### Surface et production de poires de table

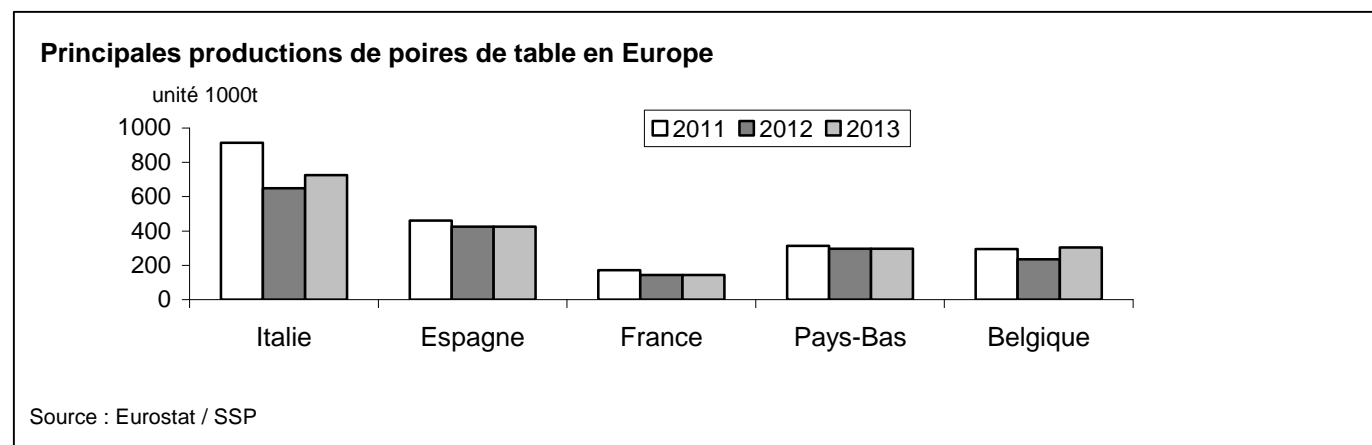
Unités : surface : 1000 ha production : 1000 t

Estimations au 01-Sep-2015	Centre	Pays de la Loire	Aquitaine	Rhône-Alpes	Lang. Rouss.	PACA	France	Evol 1 an
<b>Surface</b>								
Total surfaces	0,4	0,4	0,2	0,9	0,3	2,3	5,4	
Evol 1 an *	0%	/	0%	0%	1%	-2%	1%	
Evol 5 ans **	-12%	/	-20%	-8%	-4%	-4%	-5%	
<b>Production</b>								
Jules Guyot	0,0	0,0	0,4	0,6	1,5	28,4	31,0	5%
William's	3,1	2,4	1,9	9,7	8,0	17,2	45,5	5%
Autres été	0,0	0,0	0,1	1,1	0,1	0,6	2,1	1%
Automne	7,7	6,6	1,9	6,5	0,5	8,9	45,2	-5%
Hiver	1,6	1,4	0,5	2,1	0,0	2,1	9,8	-4%
Total production	12,4	10,5	4,9	20,0	10,0	57,2	133,6	1%
Evol 1 an *	-1%	4%	-17%	-6%	16%	4%	1%	
Evol 5 ans **	6%	1%	-15%	-11%	5%	-9%	-6%	

\* année précédente (statistique agricole annuelle) \*\* évolution par rapport à la moyenne 2010 à 2014 (statistique agricole annuelle)

Source : Agreste

### Mises en perspectives : Italie et Espagne toujours loin devant les autres producteurs européens de poires



## Commercialisation

### Les faits marquants : Les cours sont au-dessous de la moyenne sur 5 ans

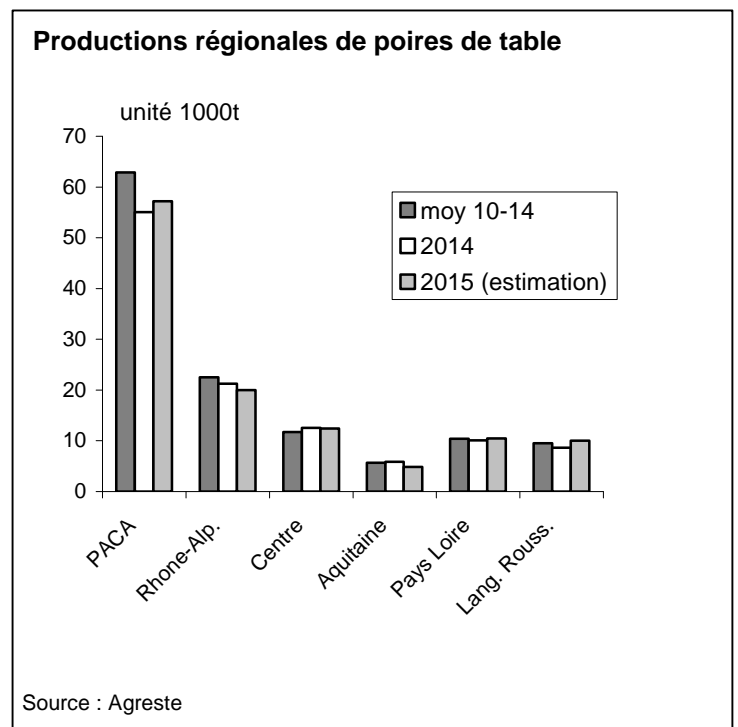
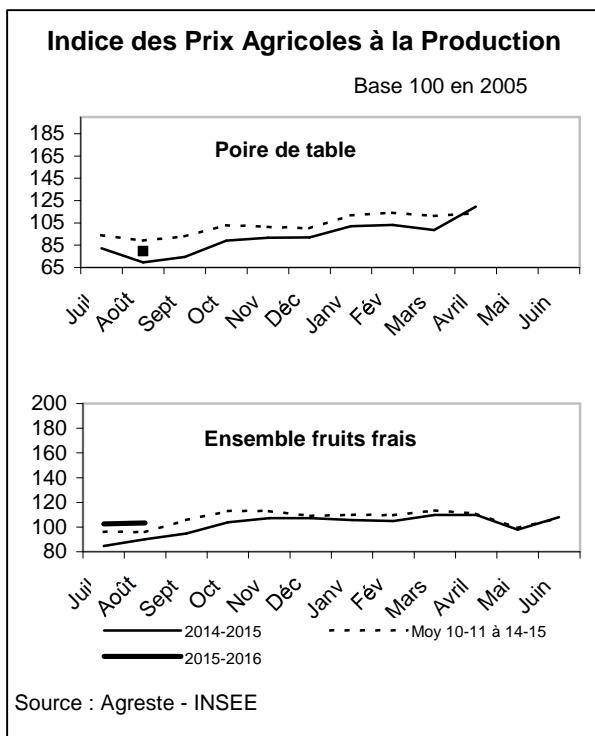
La campagne 2015-2016 démarre en juillet par la poire d'été. Le marché est peu actif tant au niveau interne qu'à l'international. Au mois d'août, l'indice des prix agricoles à la production est supérieur de 14 % à celui de l'année précédente qui avait connu des prix très bas. Cependant, les cours sont inférieurs de 11 % à la moyenne des 5 dernières années. Depuis le 13 août, la poire d'été est placée en « crise conjoncturelle » sur l'indicateur de FranceAgriMer. A la fin du mois d'août, les ventes s'améliorent et permettent de résorber une partie des stocks.

Prognosfruit annonce une récolte européenne 2015 en baisse de 3 % comparée à la récolte 2014 et proche de la moyenne 2010-2014 (+ 1 %). La production européenne de variétés d'automne reculerait sur un an : - 2 % en Conférence, - 10 % en doyenne du

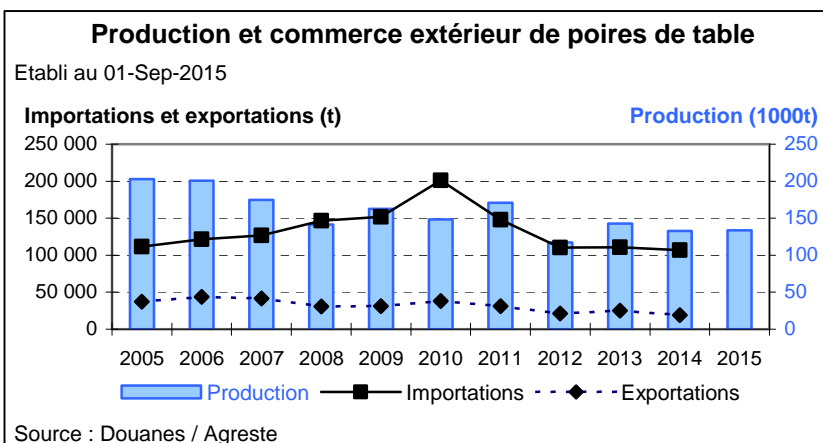
Comice. Pour la poire d'été William, la baisse serait de - 5 %. Parmi les variétés cultivées en France, seule la production européenne de Passe-Crassane augmenterait de 34 %.

Sur la campagne précédente 2014-2015, l'indice de chiffre d'affaires national reculait de 20 % sur un an. Du fait de prix restés bas tout long de cette campagne, il se situait 17 % au-dessous de la moyenne sur 5 ans.

### Les indicateurs : Cours au-dessous de la moyenne quinquennale



### Mises en perspectives : En 2014, stabilisation du déficit commercial



### Commerce extérieur de la France en 2014

Situation au 01-Sep-2015	Poire de table (tonne)		
	Importations	Exportations	Solde
Monde	106 993	18 833	-88 160
U.E. à 27	75 852	14 624	-61 228
Pays-Tiers	31 141	4 209	-26 933
Italie	15 287	2 876	-12 411
Pays-Bas	13 775	1 364	-12 411
Belgique - Lux.	21 303	3 370	-17 933
Espagne	12 811	1 693	-11 117
Allemagne	1 690	3 332	1 642

Source : Douanes

## Méthodologie

Les données de conjoncture fruitière (surfaces, productions) sont fournies selon le découpage par régions. Les données régionales peuvent être obtenues par extrapolations de données départementales (à partir des données de Statistique Agricole Annuelle (SAA) de l'année précédente), ou à partir d'échantillons régionaux, selon la localisation des vergers et les spécifications régionales. Les chiffres de la SAA peuvent évoluer en fonction de la version de celle-ci, ce qui peut induire des changements dans les niveaux de la prévision.

L'enquête de conjoncture « **poire** » porte sur 6 régions :

- **LANGUEDOC-ROUSSILLON** : 6 % de la production nationale en 2014 ;
- **PAYS DE LA LOIRE** : 8 % de la production nationale en 2014 ;
- **AQUITAINE** : 4 % de la production nationale en 2014 ;
- **CENTRE** : 9 % de la production nationale en 2014 ;
- **RHONE-ALPES** : 16 % de la production nationale en 2014 ;
- **PROVENCE-ALPES-CÔTE-D'AZUR** : 42 % de la production nationale en 2014.

En 2014, l'ensemble des régions suivies en conjoncture représentait 85 % de la production nationale de poires.

L'évolution des cours ou des prix de la poire, toute variétés confondues, est mesurée par l'Indice des Prix des Produits Agricoles à la Production (IPPAP).

Prognosfruit est le nom donné à la conférence organisée chaque année par WAPA (World Apple and Pear Association), qui réunit quelques centaines de représentants du marché international de fruits de 20 pays afin de réaliser des prévisions de récolte.

### Calendrier de publication des infos rapides – Poire :

Juillet – Septembre – Octobre – Novembre

## Avertissement

Les prévisions de production de poires sont estimées à partir d'échantillons régionaux d'observations quantitatives et qualitatives, provenant de sources multiples. Elles sont publiées en se fondant sur l'hypothèse que le reste de la saison ne connaîtra pas d'événements particuliers susceptibles d'affecter la récolte finale. Les dernières prévisions ont été arrêtées au premier septembre sur la base de données recueillies fin août.

## Pour en savoir plus

Toutes les séries conjoncturelles publiées pour le thème de cette Infos Rapides sont présentes dans l'espace « Données en ligne » du site Internet de la statistique agricole :

<http://www.agreste.agriculture.gouv.fr>

Les séries de prix peuvent être consultées sur le site Internet du RNM (Réseau des Nouvelles des Marchés) :

<http://www.snm.franceagrimer.fr>



## Agreste : la statistique agricole

Ministère de l'Agriculture, de l'Agroalimentaire et de la Forêt  
Secrétariat Général  
**SERVICE DE LA STATISTIQUE ET DE LA PROSPECTIVE**  
12 rue Henri Rol-Tanguy - TSA 70007 - 93555 MONTREUIL SOUS BOIS Cedex  
Tél : 01.49.55.85.85 – site Internet : [www.agreste.agriculture.gouv.fr](http://www.agreste.agriculture.gouv.fr)

Directrice de la publication : Béatrice Sédillot  
Rédacteur : Laurent Bernadette  
Véronique Bouchard-Aerts  
Composition : SSP  
Dépôt légal : à parution

© Agreste 2015

Cette publication est disponible à parution sur le site Internet de la statistique agricole  
<http://www.agreste.agriculture.gouv.fr> (dans la rubrique Conjoncture)