



**Juillet 2013**

**Infos rapides**

**Pêche – N° 3/5**

### Récolte 2013 en retard et en baisse

**A** U 1<sup>er</sup> juillet 2013, le potentiel de production en pêches, nectarines, brugnons et pavies reculerait de 6 % par rapport à 2012 et de 14 % si on compare à la moyenne quinquennale. Le début de campagne de commercialisation pour la pêche française est retardé par rapport à une année normale. Les prix à la production sont supérieurs de 17 % à la moyenne 2008-2012.

#### Sommaire

<b>Production et surface</b>	page 2
Retard de production encore présent	
<b>Commercialisation</b>	page 3
Début de campagne retardé	

**Méthodologie** page 4

**Pour en savoir plus** page 4

## Production et surface

### Les faits marquants : Retard de production encore présent

Au 1<sup>er</sup> juillet 2013, la production de pêches, nectarines, brugnons et pavies est estimée à 260 000 tonnes. Ce niveau de production serait inférieur à celui de l'an dernier de 6 %, et inférieur à la moyenne 2008-2012 de 14 %. La surface du verger de pêcheurs poursuivrait sa diminution en 2013 (-5 % en un an et -15 % par rapport à la moyenne quinquennale).

En Languedoc-Roussillon, les rendements dans le Roussillon sont annoncés plus importants qu'en 2012. Comme la diminution de surface est marquée, la production au final devrait baisser de 6 % comparée à 2012. Pour mémoire, le gel du 15 mars a eu des conséquences sur les variétés précoces qui étaient en fleurs dans le Gard.

En région PACA, la poursuite d'un temps anormalement frais maintient le retard de végétation initial, évalué à plus de 15 jours. Pour rappel, les gelées de mars ont pénalisé les variétés précoces, tout particu-

lièrement celle de la nuit du 15 (gelée noire). La production serait inférieure de 8 % à celle de 2012.

En Rhône-Alpes, les fruits se développent plus rapidement en lien avec une météorologie plus clémente. Malgré cela, le retard initial de 15 jours n'est pas rattrapé. La nouaison s'est prolongée et des chutes physiologiques ont été constatées, essentiellement en nectarines. L'éclaircissage a été léger. La moniliose est présente sur les vergers grêlés en 2012.

MEDFEL a révisé sa première estimation de récolte européenne à la baisse : la récolte européenne serait inférieure de 1 % à celle de 2013. La production espagnole pourrait néanmoins augmenter de 10 % sur un an.

### Les indicateurs : Production prévue inférieure à celle de 2012

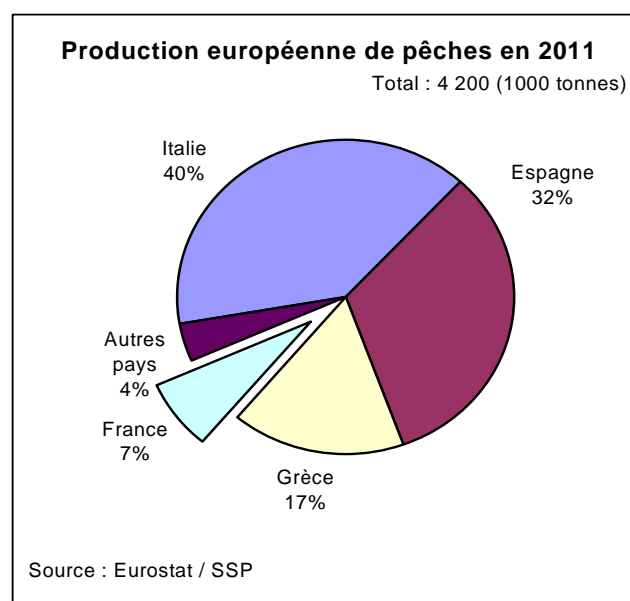
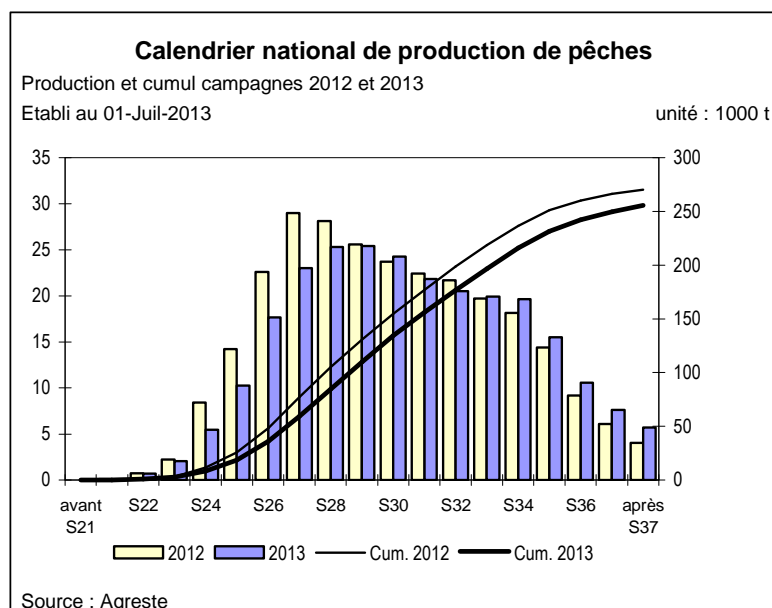
#### Surface et production de pêches (y c. nectarines et brugnons)

Unités : surface : 1000 ha production : 1000 t

Estimations au 01-Juil-2013		Languedoc Roussillon	Prov.-Alpes-Côte d'Azur	Rhône-Alpes	France
<b>Surface</b>	<b>Total surfaces</b>	<b>4,6</b>	<b>2,7</b>	<b>2,6</b>	<b>11,3</b>
	<i>Evol 1 an *</i>	-9%	0%	-2%	-5%
	<i>Evol 5 ans **</i>	-23%	-11%	-10%	-15%
<b>Production</b>	Dont nectarine, brugnon	54,3	36,9	25,2	<b>122,5</b>
	Dont pêche	48,4	39,4	32,5	<b>133,1</b>
	dont chair jaune	26,3	30,3	16,2	<b>80,6</b>
	<b>Total production</b>	<b>106,4</b>	<b>76,7</b>	<b>57,7</b>	<b>259,7</b>
	<i>Evol 1 an *</i>	-6%	-8%	-2%	-6%
	<i>Evol 5 ans **</i>	-20%	-13%	-3%	-14%

Source : Agreste \* année précédente (statistique agricole annuelle) \*\* évolution par rapport à la moyenne 2008 à 2012 (statistique agricole annuelle)

### Mises en perspectives : Retard du calendrier de production comparé à 2012.



## Commercialisation

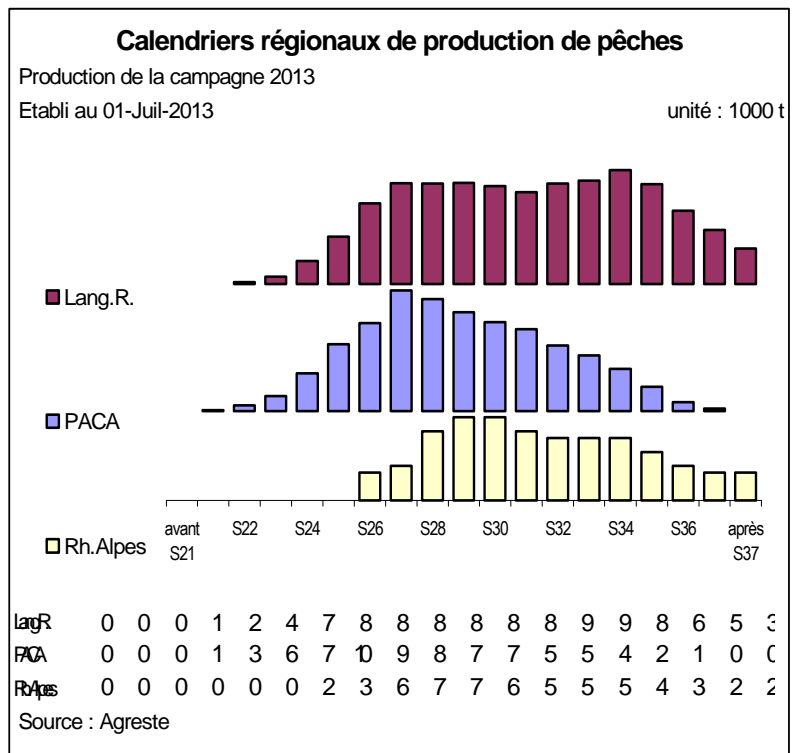
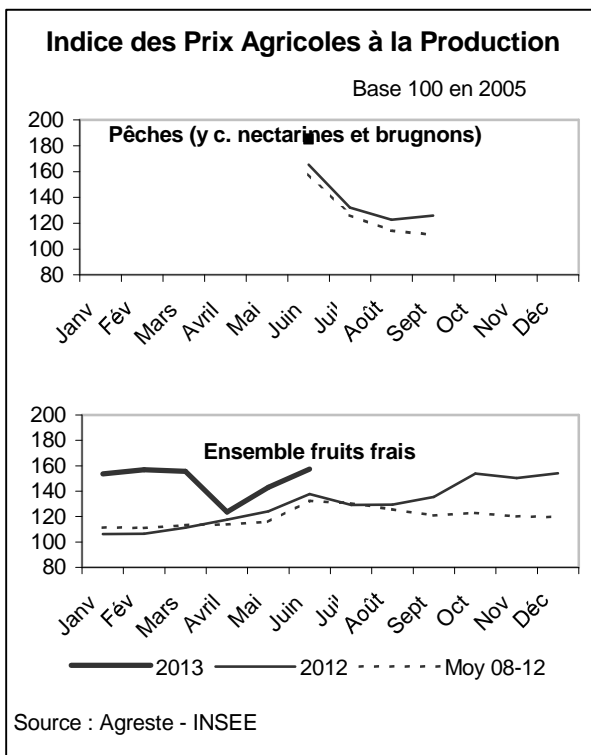
### Les faits marquants : Début de campagne retardé

Le début de campagne de la pêche française commence à la mi-juin, par le Roussillon puis en fin de mois par le Sud-Est. La demande se montre intéressée. Les cours sont au dessus de la moyenne 2008-2012 (+ 17 %).

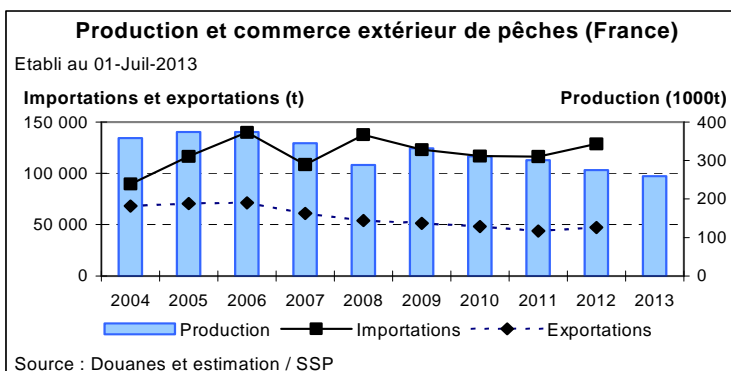
La campagne de commercialisation 2012 démarrait par les premières pêches en provenance d'Espagne à la fin du mois de mai, dans un marché peu actif. Fin juin, l'origine « France » prenait le relais avec une mise en avant dans les linéaires des GMS, alors que les importations espagnoles reculaient. L'indice des prix à la production était un peu supérieur à la moyenne en juin (+ 8 %). En juillet, les gros calibres (notamment A) et les nectarines étaient déficitaires par rapport à la demande du marché. Les cours pour la nectarine s'en trouvaient soutenus (+ 14 % par rapport à la moyenne 2007/2011). Les petits calibres (B)

se retrouvaient majoritaires. La demande en général avait été plus timide en début de mois à cause d'une météorologie peu propice à la consommation, mais avait ensuite retrouvé un niveau plus important en fin de période, encouragée par des températures estivales. Au final, les cours en juillet se situaient 10 % au dessus de la moyenne 2007-2011. En août, les calibres plus importants dominaient l'offre. La demande était activée par les températures caniculaires. Les cours étaient soutenus et se situaient toujours au dessus de la moyenne (+ 7 %). En 2012, l'indice de chiffre d'affaires national progressait de 8 % par rapport à la campagne précédente, mais restait inférieur de 7 % à la moyenne quinquennale.

### Les indicateurs : En début de commercialisation, cours au dessus de la moyenne quinquennale.



### Mises en perspectives : Les importations ont augmenté en 2012



**Commerce extérieur de la France en 2012**

Situation au 01-Juil-2013	Pêche (y c. nectarine brugnon) (tonne)		
	Importations	Exportations	Solde
Monde	128 820	47 356	-81 464
U.E. à 27	122 124	35 064	-87 061
Pays-Tiers	6 695	12 292	5 596
Espagne	112 914	1 796	-111 118
Italie	6 372	4 687	-1 685
Allemagne	1 406	14 208	12 802
Belgique - Lux.	357	10 693	10 335
Royaume-Uni	1	1 949	1 949

Source : Douanes

## Méthodologie

Les données de conjoncture fruitière (surfaces, productions, calendriers) sont fournies selon le découpage par région. Les données régionales peuvent être obtenues par extrapolation de données départementales (à partir des données de Statistique Agricole Annuelle (SAA) de l'année précédente), ou à partir d'échantillons régionaux, selon la localisation des vergers et les spécifications régionales. Les chiffres de la SAA peuvent évoluer en fonction de la version de celle-ci, ce qui peut induire des changements dans les niveaux de la prévision.

L'enquête de conjoncture « pêche » porte sur 3 régions :

- **LANGUEDOC-ROUSSILLON** : 42 % de la production nationale en 2012 ;
- **PROVENCE-ALPES-CÔTE-D'AZUR** : 30 % de la production nationale en 2012 ;
- **RHONE-ALPES** : 21 % de la production nationale en 2012.

L'ensemble des régions suivies en conjoncture représentait 93 % de la production nationale en 2012.

### Calendrier de publication des Infos Rapides – Pêche :

Mai – Juin – Juillet – Août – Septembre

## Avertissement

Les prévisions de production de pêches sont estimées à partir d'échantillons régionaux d'observations quantitatives et qualitatives, provenant de sources multiples. Elles sont publiées en se fondant sur l'hypothèse que le reste de la saison ne connaîtra pas d'événements particuliers susceptibles d'affecter la récolte finale. Les dernières prévisions ont été arrêtées au premier juillet, sur la base de données transmises fin juin.

## Pour en savoir plus

Toutes les séries conjoncturelles publiées pour le thème de cette Infos Rapides sont présentes dans l'espace « Données en ligne » du site Internet de la statistique agricole :

<http://www.agreste.agriculture.gouv.fr>

Les séries de prix peuvent être consultées sur le site Internet du RNM (Réseau des Nouvelles des Marchés) :

<http://www.snm.franceagrimer.fr>

MEDFEL est le salon international de la filière fruits et légumes de l'EuroMéditerranée, qui se tient chaque année début mai et qui diffuse notamment des prévisions de production de pêches et d'abricots des principaux pays européens ([www.medfel.com](http://www.medfel.com))



## Agreste : la statistique agricole

Ministère de l'Agriculture, de l'Agroalimentaire et de la Forêt  
Secrétariat Général

**SERVICE DE LA STATISTIQUE ET DE LA PROSPECTIVE**

12 rue Henri Rol-Tanguy - TSA 70007 - 93555 MONTREUIL SOUS BOIS Cedex  
Tél : 01.49.55.85.85 – site Internet : [www.agreste.agriculture.gouv.fr](http://www.agreste.agriculture.gouv.fr)

Directrice de la publication : Béatrice Sédillot

Rédacteur : Laurent Bernadette

Véronique Bouchard-Aerts

Composition : SSP

Dépôt légal : à parution

© Agreste 2013

Cette publication est disponible à parution sur le site Internet de la statistique agricole  
<http://www.agreste.agriculture.gouv.fr> (dans la rubrique Conjoncture)