



Juillet 2018 – n°2018-097

Infos rapides

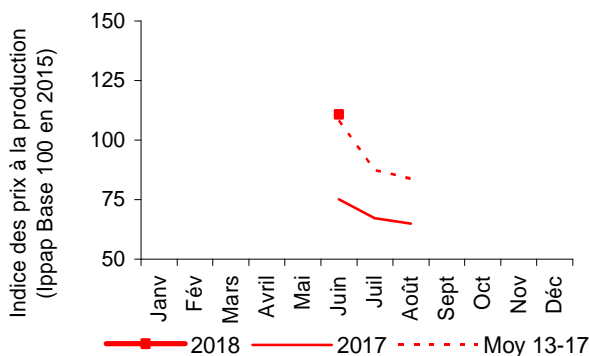
Abricot 3/4

Au 1^{er} juillet : production d'abricots réduite mais prix dans la moyenne

A U 1^{er} juillet 2018, la production estimée d'abricots pour la campagne 2018 reculerait de 15 % par rapport à la récolte de 2017. Elle se situerait 8 % au-dessous de la moyenne 2013-2017. Le gel de printemps et les intempéries jusqu'à mi-juin ont fortement affecté la production. En juin, les prix de l'abricot sont proches de la moyenne 2013-2017 et nettement supérieurs à ceux de 2017. En juin, la consommation de l'abricot français est réduite. La qualité des premiers lots est affectée par les intempéries du début de mois de juin.

Prix des abricots à la production

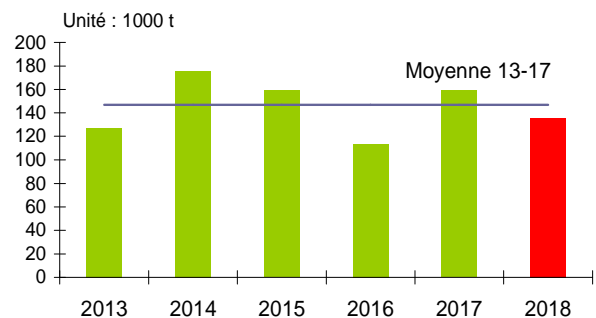
Les prix 2018 de début de campagne dans la moyenne et nettement supérieurs à 2017



Source: Agreste - Insee

Production nationale d'abricots

Une production 2018 prévue inférieure à 2017



Source : Agreste



Les prévisions de production d'abricots sont estimées à partir d'échantillons régionaux d'observations quantitatives et qualitatives, provenant de sources multiples. Elles sont publiées en se fondant sur l'hypothèse que le reste de la saison ne connaîtra pas d'événements particuliers susceptibles d'affecter la récolte finale. Les dernières prévisions ont été arrêtées au 1^{er} juillet, sur la base de données transmises fin juin.

Production et surface

Les faits marquants

En 2018, les récoltes en cours confirment le net recul de la production

Au 1er juillet 2018, la production d'abricots est estimée en nette baisse par rapport à la récolte de 2017 (- 15 %) et inférieure à la moyenne 2013-2017 (- 8 %).

En **Languedoc et Roussillon**, les précipitations de juin ont eu une incidence sur la qualité des fruits, dont certains sont déclassés ou dirigés vers la transformation. La production des variétés précoces a été affectée par le gel (noyaux fendus). La production est prévue inférieure de 15 % à celle de 2017. Le rythme d'augmentation des surfaces des années précédentes ralentirait en 2018.

En **PACA**, en juin, l'offre bascule sur les variétés tardives. Les pluies et vent de juin occasionnent de nouvelles pertes avant récolte. Sur un an, les pertes de production, dues au gel d'hiver puis aux intempéries du printemps, sont prévues élevées : la production reculerait de 14 %. Cette baisse concerne essentiellement les variétés précoces. La surface en production serait en baisse de 2 % sur un an, conséquence d'arrachages plus importants dans le

Vaucluse.

En **Vallée du Rhône**, au 1^{er} juillet, la récolte est presque achevée pour les variétés précoces. Les intempéries de juin ont abimé ces fruits et les maladies se développent. La récolte s'annonce inférieure à l'année précédente (- 14 %), du fait des conditions climatiques défavorables. Fin février, le gel avait touché surtout les variétés précoces et au printemps, la grêle avait occasionné de nouvelles pertes. Les surfaces en production seraient stables en Vallée du Rhône.

Selon MEDFEL, la récolte européenne 2018 est prévue inférieure de 20 % à celle de 2017, historiquement élevée, mais supérieure de 5 % à la moyenne 2012-2016. La production espagnole progresserait de 9 % sur un an, se situant 38 % au-dessus de la moyenne 2012-2016. Les nouvelles plantations qui arrivent en production expliquent l'essentiel de cette progression. La production italienne chuterait de 37 % sur un an, se situant au-dessous de la moyenne.

Les indicateurs

Une récolte 2018 prévue inférieure de 15 % à celle de 2017

Surface et production en abricots

Unités : surface : 1000 ha production : 1000 t

Estimations au 01-Juil-2018		Occitanie	Prov.-Alpes-Côte d'Azur	Auvergne-Rhône-Alpes	France
Surface en production	Total surfaces	4,0	1,8	6,3	12,2
	Evol 1 an *	1%	-2%	0%	0%
	Evol 5 ans **	3%	-3%	-1%	0%
Production	Total production	39,1	19,9	75,6	135,6
	Evol 1 an *	-17%	-14%	-14%	-15%
	Evol 5 ans **	-10%	-6%	-7%	-8%

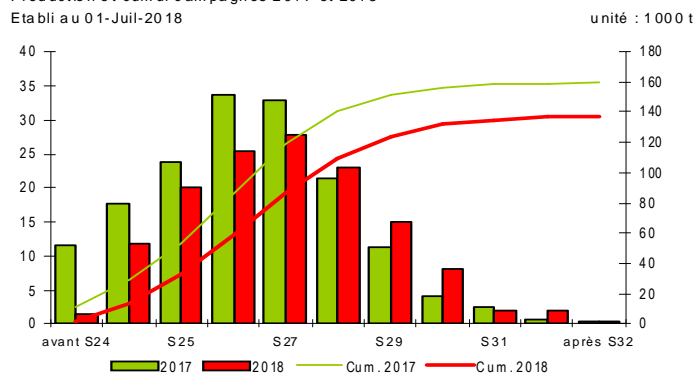
Source : Agreste * année précédente (statistique agricole annuelle) ** évolution par rapport à la moyenne 2013 à 2017 (statistique agricole annuelle)

Mise en perspective

Déficit d'abricots confirmé en tout début de campagne

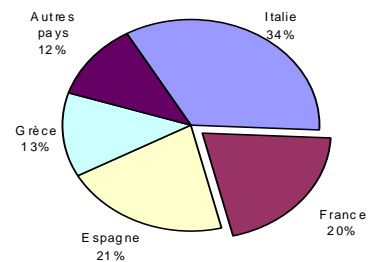
Calendrier national de production d'abricots

Production et cumul campagnes 2017 et 2018
Etabli au 01-Juil-2018



Production européenne d'abricots en 2017

Total : 780 (1000 tonnes)



Source : Eurostat / SSP provisoire

Les faits marquants

En juin, les prix sont proches de la moyenne sur 5 ans

En juin 2018, les cours sont proches de la moyenne 2013-2017 (+ 2 %) et nettement supérieurs à ceux de 2017 (+ 47 %). En toute fin de mois de juin, la qualité s'améliore grâce à des conditions climatiques chaudes et sèches et à l'arrivée de variétés tardives. Le marché est plus dynamique. Sur le reste du mois de juin, la demande en abricots est faible. Les fruits sont souvent fragilisés, avec une teneur en sucre basse, en raison des précipitations de début juin. Ce taux de sucre réduit concerne aussi des variétés qualitatives de type Orangered. Après tris, certains lots sont dirigés vers la catégorie II ou vers l'industrie de transformation. La conservation limitée des fruits pèse sur le commerce.

En mai 2018, l'offre des premières variétés commercialisées, déjà réduite par le gel de printemps, a été fragilisée par le climat humide. Les premiers volumes mis en marché ont été inférieurs aux prévisions. Les orages et précipitations persistantes ont par ailleurs pénalisé la consommation du fruit. La

demande est restée sur le produit espagnol, en raison de prix peu élevés.

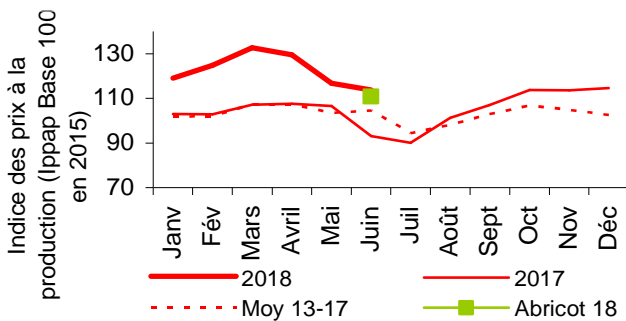
En 2017, le chiffre d'affaires national de l'abricot avait chuté de 11 % sur un an, après la forte baisse enregistrée lors de la campagne précédente et de 22 % par rapport à la moyenne 2012-2016. Ce recul s'expliquait par des prix en forte baisse sur un an (- 37 %) non compensés par la hausse de la production (+ 41 %). En 2017, dès le début de la campagne, la commercialisation de l'abricot a pâti de la concurrence des importations espagnoles issues d'une récolte plus tardive cette année et d'une arrivée massive sur les marchés des différentes variétés. En 2017, le contexte européen de surproduction explique également la faiblesse des cours français.

Les indicateurs

Faible production les toutes premières semaines de campagne

Prix Agricoles à la Production

Ensemble fruits frais

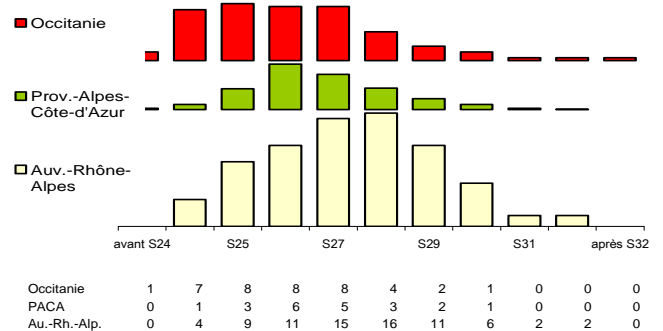


Source : Agreste - Insee

Calendriers régionaux de prévisions de production

Production de la campagne 2018
Etabli au 01-Juil-2018

unité : 1000 t



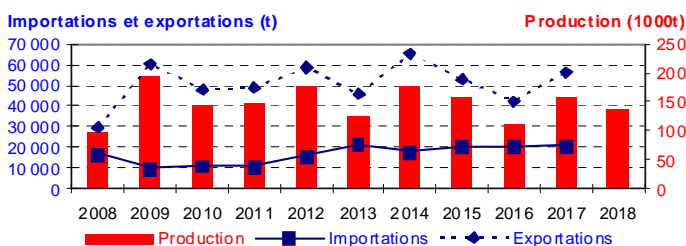
Source : Agreste

Mise en perspective

En 2017, hausse des exportations françaises consécutive à la récolte élevée de 2017

Production et commerce extérieur d'abricots (France)

Etabli au 01-Juil-2018



Source : Douanes / Agreste

Commerce extérieur de la France en 2017

Situation au	A bricot (tonne)		
	Im portations	E xp ortations	Solde
01-Juil-2018			
Monde	20 773	56 398	35 625
U.E. à 28	18 452	49 374	30 921
Pays-Tiers	2 321	7 024	4 704
Espagne	17 841	4 156	-13 685
Allemagne	153	22 280	22 127
Italie	381	7 409	7 028
Belgique - Lux.	14	5 314	5 300
Royaume-Uni	8	1 309	1 301

Source : Douanes

Méthodologie

Les données de conjoncture fruitière (surfaces, productions, calendriers) sont fournies selon le découpage par région. Les données régionales peuvent être obtenues par extrapolation de données départementales (à partir des données de Statistique Agricole Annuelle (SAA) de l'année précédente), ou à partir d'échantillons régionaux, selon la localisation des vergers et les spécifications régionales. Les chiffres de la SAA peuvent évoluer en fonction de la version de celle-ci, ce qui peut induire des changements dans les niveaux de la prévision.

L'enquête de conjoncture « **abricot** » porte sur 3 régions :

- **OCCITANIE**: 29 % de la production nationale en 2017, localisée pour l'essentiel en **Roussillon** et **Gard** ;
- **PROVENCE-ALPES-CÔTE-D'AZUR** : 14 % de la production nationale en 2017 ;
- **AUVERGNE-RHONE-ALPES** : 55 % de la production nationale en 2017, localisée essentiellement en **Vallée du Rhône**.

L'ensemble des régions suivies en conjoncture représentait 99 % de la production nationale en 2017.

L'évolution des cours ou des prix de l'abricot, toutes variétés confondues, est mesurée par l'Indice des Prix des Produits Agricoles à la Production (IPPAP). L'ensemble fruits frais du graphique en page 3 intitulé « indice des prix agricoles à la production » regroupe les fruits suivants : abricot, cerise, châtaigne, clémentine, fraise, framboise, kiwi, noix, pêche, poire, pomme, prune et raisin. L'évolution du chiffre d'affaires national est mesuré par l'indice du chiffre d'affaires national.

Notion de crise conjoncturelle (RNM) : un indicateur de marché est calculé par le RNM à partir des cotations établies au stade expédition. Lorsque l'indicateur de marché d'un produit révèle une situation de prix expédition anormalement bas pendant 2 ou 5 jours ouvrés consécutifs (selon le produit), ce produit est considéré en situation de crise conjoncturelle. La sortie de crise intervient après trois jours ouvrés consécutifs au cours desquels l'indicateur de marché n'indique plus une situation de prix anormalement bas.

MEDFEL est le salon international de la filière fruits et légumes de l'EuroMéditerranée, qui se tient chaque année début mai et qui diffuse notamment des prévisions de production de pêches et d'abricots des principaux pays européens.

Calendrier de publication des infos rapides – Abricot :

Mai - juin- juillet- août

Pour en savoir plus

Toutes les séries conjoncturelles publiées pour le thème de cette Infos Rapides sont présentes dans l'espace « Données en ligne » du site Internet de la statistique agricole :

www.agreste.agriculture.gouv.fr

Les séries de prix peuvent être consultées sur le site Internet du RNM (Réseau des Nouvelles des Marchés) :

<http://www.rnm.franceagrimer.fr>

Les prévisions de production de pêches et d'abricots des principaux pays européens peuvent être consultées sur

www.medfel.com.



Agreste : la statistique agricole

Ministère de l'Agriculture et de l'Alimentation
Secrétariat Général
SERVICE DE LA STATISTIQUE ET DE LA PROSPECTIVE
3 rue Barbet de Jouy - 75349 Paris 07 SP
Site Internet : www.agreste.agriculture.gouv.fr

Directrice de la publication : Béatrice Sédillot
Rédacteur : Laurent Bernadette
Véronique Bouchard-Aerts
Composition : SSP
Dépôt légal : à parution
© Agreste 2018

Cette publication est disponible à parution sur le site Internet de la statistique agricole
<http://www.agreste.agriculture.gouv.fr>(dans la rubrique Conjoncture)