



Août 2013

Infos rapides

Abricot – n° 4/4

Cours élevés en raison d'une offre réduite

Au 1^{er} août 2013, la production estimée d'abricots reculerait de 30 % par rapport à 2012. Elle serait également inférieure de 15 % à la moyenne 2008-2012. Face à cette offre réduite, l'indice des prix à la production est élevé.

Sommaire

Production et surface page 2
Production révisée encore à la baisse

Commercialisation page 3
Offre réduite et cours soutenus

Méthodologie page 4

Pour en savoir plus page 4

Production et surface

Les faits marquants : Production révisée encore à la baisse

Au 1er août 2013, la production d'abricots est estimée par le Ministère de l'agriculture à 132 400 tonnes. Elle serait en baisse de 30 % par rapport à la récolte abondante de 2012 et de 15 % à la moyenne 2008-2012.

En Rhône-Alpes, la récolte des variétés précoces se termine par la confirmation de faibles rendements. Ces variétés étaient fortement déficitaires en raison des précédentes intempéries climatiques : gel en Ardèche et grêle dans le Nord de l'Isère notamment. La récolte du Bergeron a commencé vers la mi-juillet, en retard de 12 jours comparée à 2012. Les températures élevées ont permis aux fruits d'atteindre une belle qualité, en terme de coloration et de calibres supérieurs. Le volume récolté en Bergeron se révèle déficitaire, contrairement aux prévisions initiales. Un épisode de grêle sévère a touché le sud de la Drôme. Les fruits abîmés et marqués sont dirigés vers l'industrie de transformation.

En Languedoc-Roussillon, la récolte d'abricots de

type rouge démarre en début de mois de juillet, présentant une bonne proportion en calibre A. La production est hétérogène selon les départements : elle serait en baisse de 30 à 40 % sur un an dans le Gard et l'Hérault, conséquence du gel et de l'humidité lors de la floraison alors qu'elle serait supérieure à 2012 dans le Roussillon.

En région PACA, la production serait inférieure de 48 % comparée à la récolte abondante de 2012. Pour rappel, la floraison a subi des aléas climatiques majeurs (gelées de mars néfastes aux variétés précoces, difficultés de pollinisation). De plus, certaines variétés auraient subi un probable effet d'alternance.

MEDFEL a révisé sa première estimation de récolte européenne à la baisse : elle serait inférieure de 28 % à celle de 2012 et de 13 % à la moyenne 2007-2011. En Italie, premier producteur européen, la récolte reculerait de 37 % par rapport à 2012. La Grèce verrait sa production s'effondrer de 44 % après une récolte 2012 importante. La production espagnole baisserait de 14 %.

Les indicateurs : Une récolte prévue inférieure à la moyenne 2008-2012

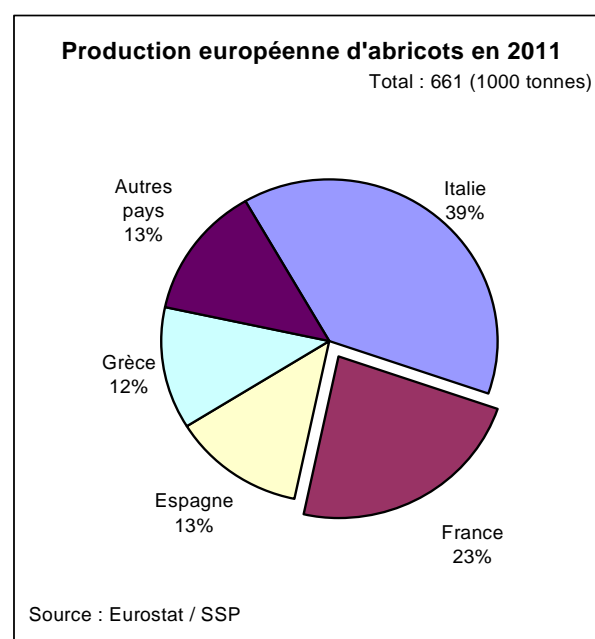
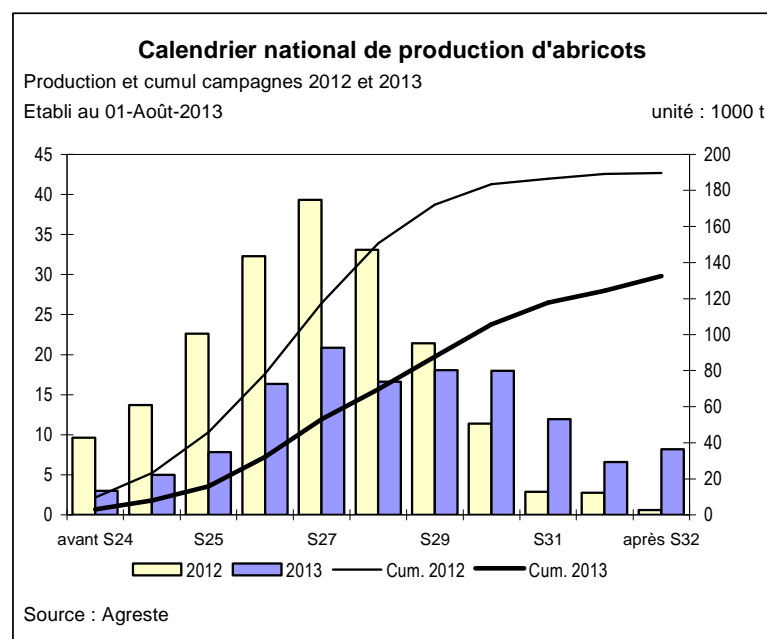
Surface et production en abricots

Unités : surface : 1000 ha production : 1000 t

Estimations au 01-Août-2013		Languedoc Roussillon	Prov.-Alpes- Côte d'Azur	Rhône-Alpes	France
Surface	Total surfaces	3,6	2,1	7,5	13,5
	Evol 1 an *	-4%	-3%	0%	-2%
	Evol 5 ans **	-8%	-3%	-2%	-4%
Production	Total production	38,5	17,2	75,0	132,4
	Evol 1 an *	-16%	-47%	-31%	-30%
	Evol 5 ans **	-9%	-21%	-17%	-15%

Source : Agreste * année précédente (statistique agricole annuelle) ** évolution par rapport à la moyenne 2008 à 2012 (statistique agricole annuelle)

Mises en perspectives : Retard du calendrier de production comparé à 2012



Commercialisation

Les faits marquants : Offre réduite et cours soutenus

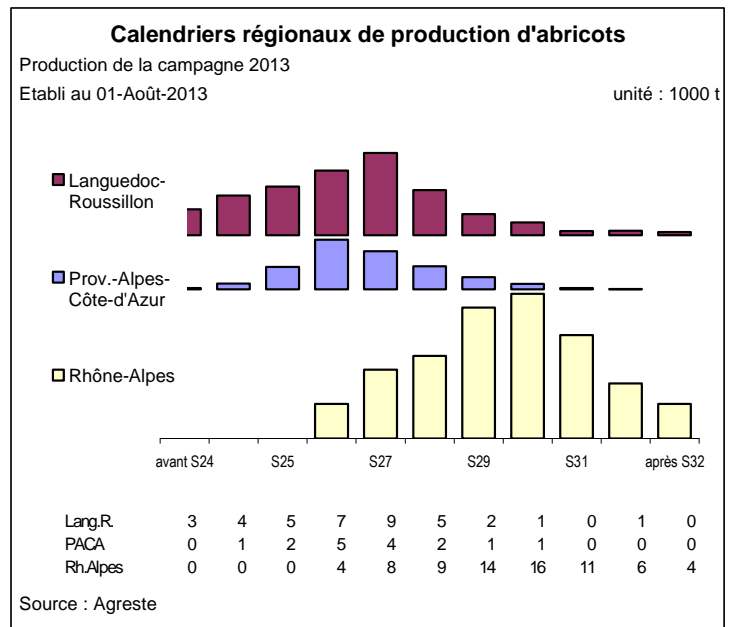
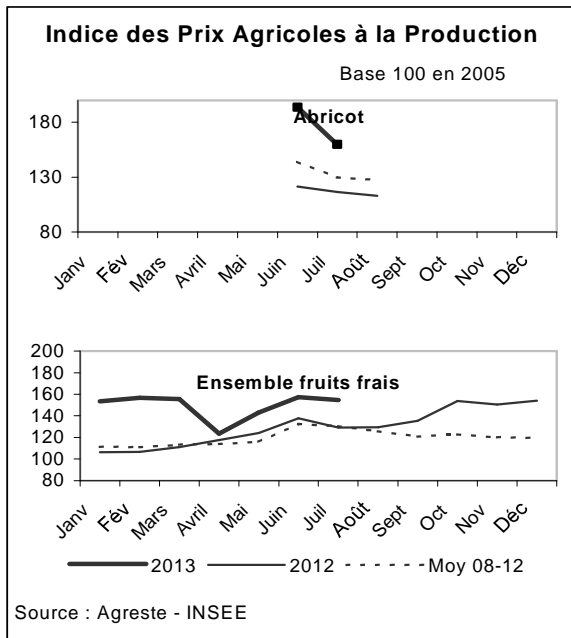
Les premières semaines de commercialisation en juin 2013 ont été difficiles, en raison d'une qualité hétérogène qui faisait suite à des intempéries climatiques (précipitations et vent). La demande était plus importante pour la variété Orangered. Les prix ont été variables selon la qualité du produit. Pour autant, comme l'offre était très réduite sur les variétés précoces, l'indice de prix moyen à la production s'est maintenu à un niveau élevé comparé à la moyenne sur 5 ans (+ 35 %). Les cours étaient cependant peu soutenus à la fin du mois de juin.

En juillet, avec la baisse des volumes produits dans le Sud-Est surtout en Orangered, la demande devient vite supérieure à l'offre. Les températures très élevées favorisent la consommation de ce fruit. Les prix sont très fermes. La demande à l'exportation est positionnée sur les variétés de type rouge. Le Bergeron de Rhône-Alpes se commercialise sans difficulté. La

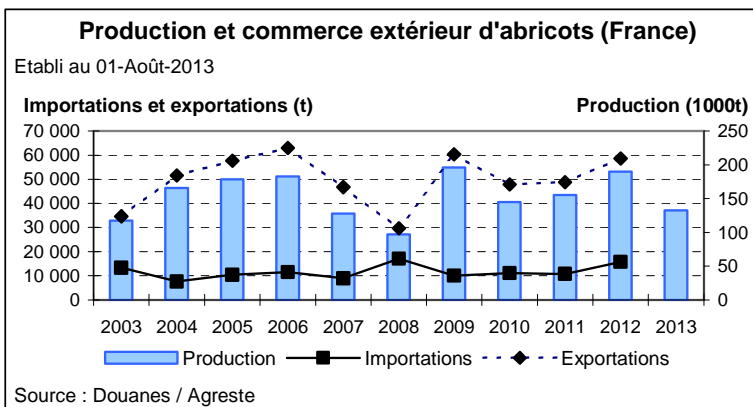
qualité est au rendez-vous sur les variétés tardives. L'indice des prix est toujours supérieur à la moyenne sur 5 ans (+ 23 %).

En 2012, l'arrivée massive de volume mi-juin, en lien avec une récolte importante, conduisait à une baisse des cours, le temps frais et pluvieux étant peu propice à la consommation. A cause des intempéries en juillet 2012, la qualité était hétérogène, selon l'origine du produit. Sur le marché intérieur, les lots de gros calibre s'écoulaient bien alors que ceux de petit calibre ou ceux abîmés par la grêle peinaient à trouver preneur. L'indice des prix 2012 était resté inférieur à la moyenne 2007-2011 tout au long de la campagne. L'indice de chiffre d'affaires national baissait de 0,5 % par rapport à la campagne précédente, mais restait supérieur de 2 % à la moyenne quinquennale.

Les indicateurs : En 2013, cours très au dessus de la moyenne quinquennale



Mises en perspectives : Progression du solde commercial en 2012



Commerce extérieur de la France en 2012

Situation au 01-Août-2013	Abricot (tonne)		
	Importations	Exportations	Solde
Monde	15 701	58 635	42 933
U.E. à 27	13 973	52 967	38 993
Pays-Tiers	1 728	5 668	3 940
Espagne	12 051	3 343	-8 708
Allemagne	250	24 300	24 050
Italie	181	11 075	10 894
Belgique - Lux.	180	4 692	4 512
Royaume-Uni	0	2 419	2 419

Source : Douanes

Méthodologie

Les données de conjoncture fruitière (surfaces, productions, calendriers) sont fournies selon le découpage par région. Les données régionales peuvent être obtenues par extrapolation de données départementales (à partir des données de Statistique Agricole Annuelle (SAA) de l'année précédente), ou à partir d'échantillons régionaux, selon la localisation des vergers et les spécifications régionales. Les chiffres de la SAA peuvent évoluer en fonction de la version de celle-ci, ce qui peut induire des changements dans les niveaux de la prévision.

L'enquête de conjoncture « **abricot** » porte sur 3 régions :

- **LANGUEDOC-ROUSSILLON** : 23 % de la production nationale en 2012 ;
- **PROVENCE-ALPES-CÔTE-D'AZUR** : 18 % de la production nationale en 2012 ;
- **RHONE-ALPES** : 58 % de la production nationale en 2012.

L'ensemble des régions suivies en conjoncture représentait 99 % de la production nationale en 2012.

Calendrier de publication des infos rapides – Abricot : Mai – Juin – Juillet – Août

Avertissement

Les prévisions de production d'abricots sont estimées à partir d'échantillons régionaux d'observations quantitatives et qualitatives, provenant de sources multiples. Elles sont publiées en se fondant sur l'hypothèse que le reste de la saison ne connaîtra pas d'événements particuliers susceptibles d'affecter la récolte finale. Les dernières prévisions ont été arrêtées au premier août sur la base de données transmises fin juillet.

Pour en savoir plus

Toutes les séries conjoncturelles publiées pour le thème de cette Infos Rapides sont présentes dans l'espace « Données en ligne » du site Internet de la statistique agricole :

<http://www.agreste.agriculture.gouv.fr>

Les séries de prix peuvent être consultées sur le site Internet du RNM (Réseau des Nouvelles des Marchés) :

<http://www.snm.franceagrimer.fr>

MEDFEL est le salon international de la filière fruits et légumes de l'EuroMéditerranée, qui se tient chaque année début mai et qui diffuse notamment des prévisions de production de pêches et d'abricots des principaux pays européens (www.medfel.com).



Agreste : la statistique agricole

Ministère de l'Agriculture, de l'Agroalimentaire et de la Forêt
Secrétariat Général
SERVICE DE LA STATISTIQUE ET DE LA PROSPECTIVE
12 rue Henri Rol-Tanguy - TSA 70007 - 93555 MONTREUIL SOUS BOIS Cedex
Tél : 01.49.55.85.85 – site Internet : www.agreste.agriculture.gouv.fr

Directrice de la publication : Béatrice Sédillot
Rédacteur : Laurent Bernadette
Véronique Bouchard-Aerts
Composition : SSP
Dépôt légal : à parution

© Agreste 2013

Cette publication est disponible à parution sur le site Internet de la statistique agricole
<http://www.agreste.agriculture.gouv.fr> (dans la rubrique Conjoncture)