



Mai 2013

Infos rapides

## Stocks Pommes-Poires – n°8/10

### Stocks de pommes et poires : campagne presque achevée

***Fin avril 2013, la campagne touche à sa fin. Les stocks de pommes et de poires se rapprochent de niveaux habituellement rencontrés en été. La faiblesse des récoltes 2012 a expliqué l'essentiel de ce niveau tout au long de la saison.***

#### Sommaire

**Sorties et stocks de pommes** page 2  
Fin de campagne proche

**Sorties et stocks de poires** page 3  
Fin de campagne proche

**Méthodologie** page 4

**Pour en savoir plus** page 4

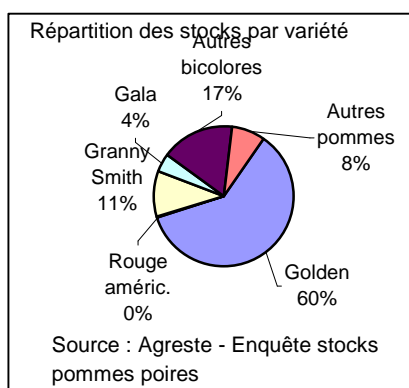
## Sorties et stocks de pommes

### Les faits marquants : fin de campagne proche

Fin avril 2013, les stocks de pommes sont inférieurs de 47 % à ceux d'avril 2012 et à la moyenne quinquennale (2008-2012). Cette baisse est imputée à la faible récolte 2012, due à des conditions météorologiques défavorables au printemps (gel, précipitations et grêle). Selon les dernières estimations, la production 2012 de pommes reculerait de 25 % comparée à 2011 et de 23 % comparée à la moyenne quinquennale. Les prévisions de Prognosfruit annoncent une récolte européenne 2012 inférieure de 9 % à celle de 2011 et de 6 % à la moyenne 2007-2011, figurant parmi les récoltes les plus faibles de ces dix dernières années. Le courant de vente a été peu actif en début de campagne. Comme l'offre est réduite cette année, les cours ont démarré au dessus de la moyenne (+ 21 %).

En septembre et octobre, l'activité se montrait plus soutenue. Les cours d'octobre se situaient toujours au dessus de la moyenne quinquennale (+ 44 %). En février, l'indice des prix restait supérieur de 48 % à la moyenne 2008-2012. Sur les cinq premiers mois de campagne, les exportations reculent de 30 % comparées à celles de la campagne précédente, conséquence de la faible récolte. En mars et avril, une évolution rapide des fruits, dont la tenue est difficile, conduit à des opérations de tris. Le marché est hétérogène selon les variétés ou la qualité des produits, mais La météorologie fraîche et humide favorise encore la consommation du produit. Sur avril, l'indice des prix est supérieur de 31 % à la moyenne 2008-2012.

### Les indicateurs :



### Stocks et sorties en pommes par variété

Unité : tonne

Variété	Stocks fin avril			Sorties au cours de avril		
	2012	2013	2013/2012	2012	2013	2013/2012
Golden	109 910	55 893	-49%	41 554	28 362	-32%
Rouge Américaine	434	239	-45%	1 364	1 354	-1%
Granny Smith	9 873	9 990	1%	11 705	8 176	-30%
Gala	4 069	3 821	-6%	4 752	3 861	-19%
Autres bicolores	31 599	15 616	-51%	27 907	18 687	-33%
Autres pommes	20 025	7 315	-63%	14 108	8 116	-42%
<b>Total pommes</b>	<b>175 910</b>	<b>92 873</b>	<b>-47%</b>	<b>101 390</b>	<b>68 556</b>	<b>-32%</b>
<b>Dont A.C. (1)</b>	<b>153 196</b>	<b>61 938</b>	<b>-60%</b>	<b>60 780</b>	<b>42 837</b>	<b>-30%</b>

Source : Agreste - Enquête stocks pommes poires

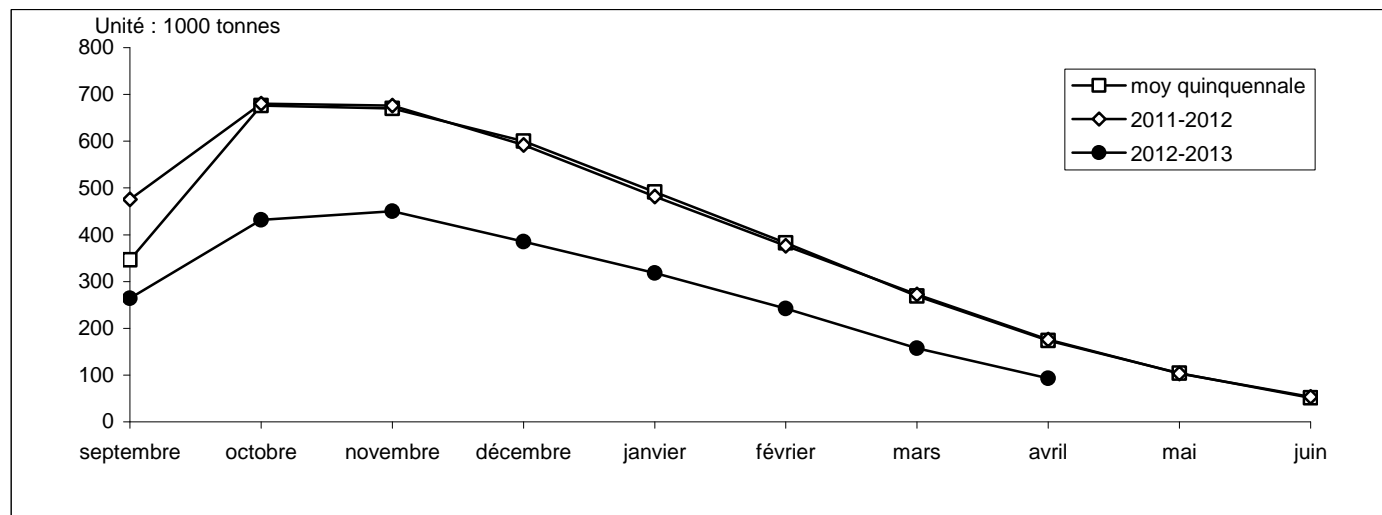
(1) A.C. : Atmosphère Contrôlée assurant une conservation plus longue des fruits

### Mises en perspectives : Stocks inférieurs aux campagnes précédentes

#### Stocks de pommes en fin de mois

Unité : 1000 tonnes

campagne	septembre	octobre	novembre	décembre	janvier	février	mars	avril	mai	juin
moy quinquennale	346	676	670	600	491	383	269	174	104	52
2011-2012	476	680	676	592	482	377	272	176	104	53
2012-2013	264	432	450	386	318	242	157	93		
variation 2012-13/2011-12	-44%	-37%	-33%	-35%	-34%	-36%	-42%	-47%		



Source : Agreste - Enquête stocks pommes poires

## Sorties et stocks de poires

### Les faits marquants : fin de campagne proche

Fin avril 2013, les réserves de poires sont inférieures de 67 % comparées à celles de l'année dernière à la même époque et inférieures de 50 % à la moyenne quinquennale (2008-2012). Comme pour les pommes, cette baisse est liée à la faiblesse de la récolte 2012. Selon les dernières estimations, la production 2012 de poires reculerait de 27 % par rapport à 2011, année où la récolte fut importante comme partout en Europe. Elle se situerait en dessous de la moyenne sur 5 ans (- 23 %). Prognosfruit tablait sur la plus petite récolte européenne de poires de table depuis 10 ans, en retrait de 16 % comparée à la moyenne 2007-2011.

En début de campagne de commercialisation, le marché débutait d'emblée équilibré. En août, la demande a été régulière, mais assez modérée. Malgré une pro-

duction modeste, l'indice des prix à la production était proche de la moyenne 2007-2011 (+ 2 %). A partir de septembre, la campagne commençait pour les poires d'automne (Conférence). La demande s'installait, mais la concurrence avec les poires belges s'intensifiait. L'indice des prix à la production était cependant supérieur à la moyenne quinquennale en octobre (+ 29 %), du fait des faibles volumes récoltés. En novembre et décembre, le marché était routinier. Le déstockage ralentit en janvier et reprend en février. En mars, les cours sont fermes en Conférence, dont les stocks sont bas. En avril, la demande, poussée par une météorologie hivernale, est bien orientée en Conférence, dont la saison s'achève. L'indice des prix est supérieur de 51 % à la moyenne 2008-2012

### Les indicateurs :

Stocks et sorties en poires par variété

Unité : tonne

Variété	Stocks fin avril			Sorties au cours de avril		
	2012	2013	2013/2012	2012	2013	2013/2012
Poires d'été	6	124	/	50	600	/
Conférence	729	192	-74%	762	469	-38%
Alexandrine Douillard	0	0	/	0	52	/
Doyenne du Comice	36	83	/	83	53	/
Autres automne	0	28	/	2	0	/
Passe-Crassane	11	55	/	203	54	/
Autres hiver	905	69	-92%	745	332	-55%
<b>Total poires</b>	<b>1 687</b>	<b>551</b>	<b>-67%</b>	<b>1 845</b>	<b>1 560</b>	<b>-15%</b>
<b>Dont A.C. (1)</b>	<b>364</b>	<b>150</b>	<b>-59%</b>	<b>910</b>	<b>585</b>	<b>-36%</b>

Source : Agreste - Enquête stocks pommes poires

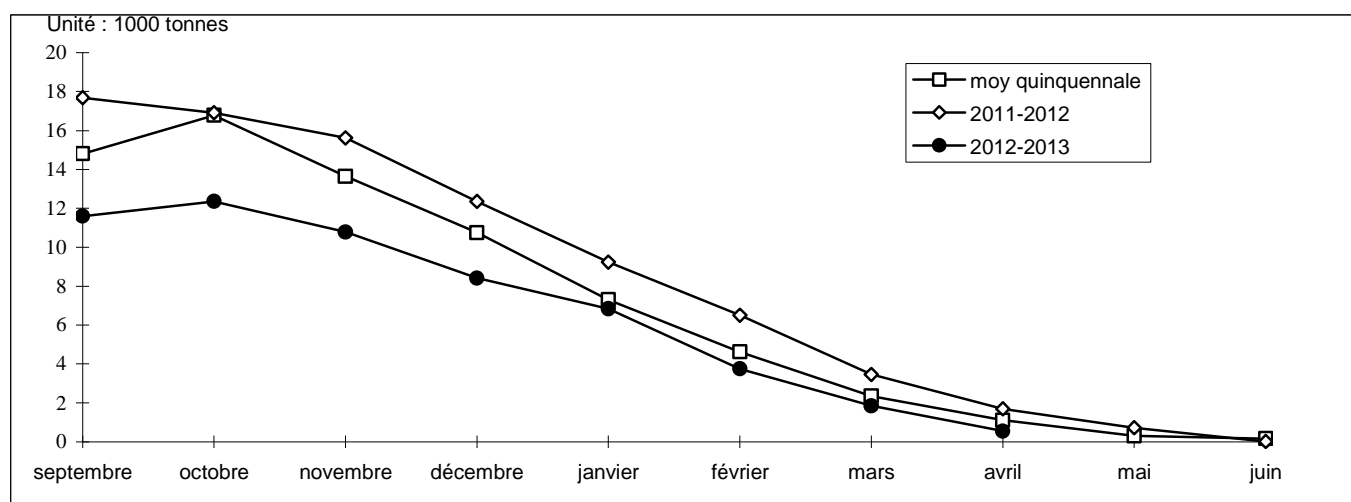
(1) A.C. : Atmosphère Contrôlée assurant une conservation plus longue des fruits

### Mises en perspectives :

Stocks de poires en fin de mois

Unité : 1000 tonnes

campagne	septembre	octobre	novembre	décembre	janvier	février	mars	avril	mai	juin
moy quinquennale	15	17	14	11	7	5	2	1	0	0
2011-2012	18	17	16	12	9	7	3	2	1	0
2012-2013	12	12	11	8	7	4	2	1		
variation 2012-13/2011-12	-34%	-27%	-31%	-32%	-26%	-42%	-47%	-67%		



Source : Agreste - Enquête stocks pommes poires

## Méthodologie

Pour l'enquête mensuelle sur les stocks de pommes et de poires, les unités enquêtées sont les chambres froides d'un volume brut d'au moins 2 000 mètres cubes. Les répondants sont les exploitants de ces établissements. Le seuil de 2 000 mètres cubes s'applique au volume brut total de l'établissement enquêté et pas seulement au volume stocké de pommes ou de poires pendant la campagne. Seuls les entrepôts privés font partie du champ de l'enquête.

Les pommes et les poires stockées ont vocation à être commercialisées sur le marché des produits frais. Elles sont prises en compte quelle que soit leur provenance (production nationale ou importation). Les fruits stockés en vue d'une transformation ne font pas partie du champ de l'enquête.

Dans le cas des rubriques "dont sous atmosphère contrôlée", les entrées correspondent aux quantités qui passent en atmosphère contrôlée, même si les fruits étaient déjà stockés dans l'établissement en atmosphère normale. Il peut donc s'agir aussi bien de fruits provenant de l'extérieur que de fruits provenant de mouvements internes à la station.

Pour le mois de septembre, les stocks début sont égaux à zéro par convention. Pour le premier mois d'enquête, les non-répondants ne font pas l'objet d'une extrapolation pour compenser ces non-réponses, les mois suivants, la non-réponse est traitée statistiquement.

Le 25 de chaque mois, un questionnaire est envoyé aux stations, qui doivent le retourner rempli au SSP par l'intermédiaire des services régionaux du ministère.

Pour la campagne 2012-2013, le nombre de stations enquêtées est de 218. Cet ensemble correspond à un volume de 4 millions de mètres cubes.

Prognosfruit est le nom donné à la conférence organisée chaque année par WAPA (World Apple and Pear Association), qui réunit quelques centaines de représentants du marché international de fruits de 20 pays afin de réaliser des prévisions de récolte.

**Calendrier de publication des infos rapides – Stocks pommes poires :**  
Octobre - novembre – décembre – janvier – février – mars – avril – mai - juin - juillet

## Pour en savoir plus

Toutes les séries conjoncturelles publiées pour le thème de cette Infos Rapides sont présentes dans l'espace « Données en ligne » du site Internet de la statistique agricole :

<http://www.agreste.agriculture.gouv.fr>



## Agreste : la statistique agricole

**Ministère de l'Agriculture, de l'Agroalimentaire et de la Forêt**  
**Secrétariat Général**  
**SERVICE DE LA STATISTIQUE ET DE LA PROSPECTIVE**  
12 rue Henri Rol-Tanguy - TSA 70007 - 93555 MONTREUIL SOUS BOIS Cedex  
Tél : 01.49.55.85.85 – site Internet : [www.agreste.agriculture.gouv.fr](http://www.agreste.agriculture.gouv.fr)

Directrice de la publication : Béatrice Sédillot  
Rédacteur : Laurent Bernadette  
Véronique Bouchard-Aerts  
Composition : SSP  
Dépôt légal : à parution

© Agreste 2013

**Cette publication est disponible à parution sur le site Internet de la statistique agricole**  
<http://www.agreste.agriculture.gouv.fr> (dans la rubrique Conjoncture)