

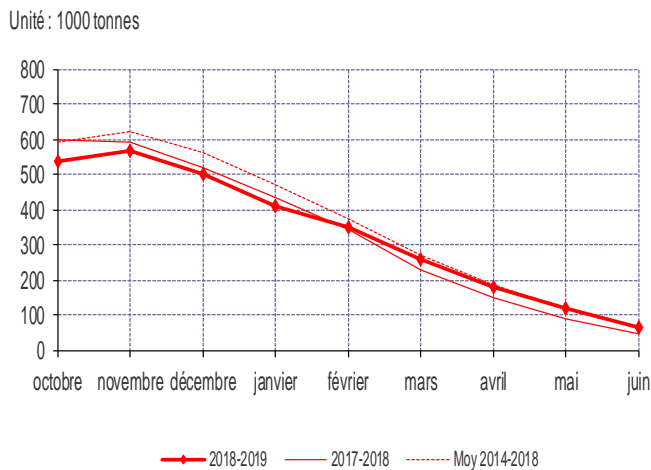


### Stocks Pommes-Poires 5/5

## Fin juin 2019, les stocks de pommes se situent en dessous de la moyenne 2014-2018

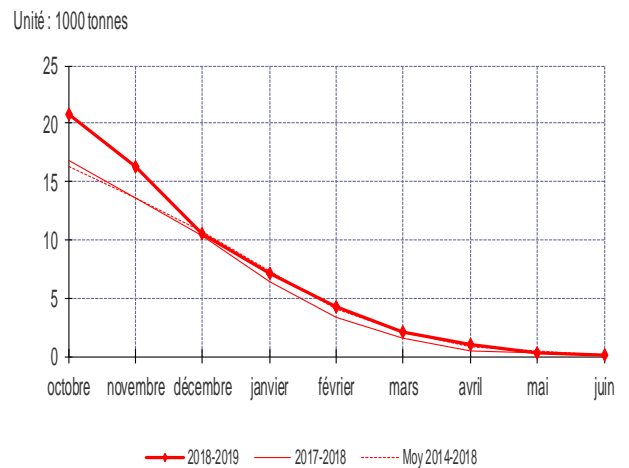
**F**in juin 2019, les stocks de pommes sont inférieurs de 7 % à ceux de la moyenne 2014-2018 alors que les stocks européens de pommes restent élevés. Durant la campagne 2018-2019, le marché de la pomme française a été peu actif, tant au niveau national qu'à l'exportation. La variété Gala a été très affectée par la hausse des stocks. Pour la poire française, la campagne s'est achevée en mai. Au 1<sup>er</sup> juin, le niveau des stocks de poires français est peu significatif alors qu'il est plus élevé au niveau européen.

Stocks de pommes



Source : Agreste-Enquête stocks pommes poires

Stocks de poires



Source : Agreste-Enquête stocks pommes poires

## Sorties et stocks de pommes

### Les faits marquants

Fin juin 2019, les stocks de pommes sont inférieurs de 7 % à la moyenne 2014-18

Fin juin 2019, les stocks de pommes sont inférieurs de 7 % à la moyenne 2014-2018, mais supérieurs de 37 % à ceux de 2018. La hausse sur un an concerne essentiellement la variété Gala, devenue minoritaire par rapport à la Golden depuis avril. Elle s'inscrit dans un contexte de stocks européens élevés, conséquence d'une récolte en forte hausse, notamment en Pologne. Au 1er juin 2019, à l'approche de la fin de campagne 2018-2019, les stocks européens triplent par rapport à 2018. Ils sont particulièrement élevés en Italie, Allemagne et Pologne.

Sur les dix premiers mois de la campagne 2018-2019, les prix à la production de la pomme se situent au-dessus des cours moyens 2013-2017. En mai et juin, la demande se détourne progressivement de la pomme au bénéfice des fruits d'été présents en abondance. Des

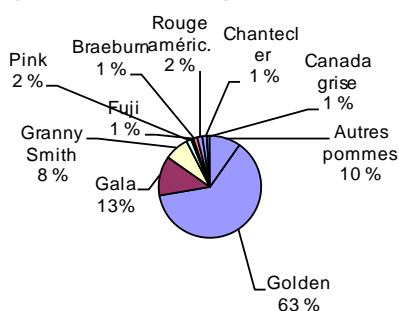
difficultés de conservation, notamment en Golden, pèsent également sur le commerce. Depuis janvier 2019, le marché est peu actif, notamment pour la variété Gala, très affectée par l'abondance de l'offre sur le marché européen. En juin, les cours fléchissent pour se rapprocher de la moyenne sur 5 ans. En avril, les cours de la Gala ont fléchi par rapport à 2018 et à la moyenne sur cinq ans. En revanche, en avril 2019, ceux de la pomme Golden se maintenaient au-dessus des prix moyens (+ 19 %), conséquence d'une faible production française et de stocks relativement peu élevés.

Les exportations vers l'Union européenne, d'août 2018 à mai 2019, chuteraient sur un an, se situant 35 % au-dessous de la moyenne 2014-2018, en raison notamment d'une concurrence de la Pologne, de l'Italie, des Pays-Bas et de l'Allemagne.

### Les indicateurs Stocks

Les sorties de juin en baisse en Golden

Répartition des stocks par variété



Source : Agreste-Enquête stocks pommes poires

Stocks et sorties en pommes par variété

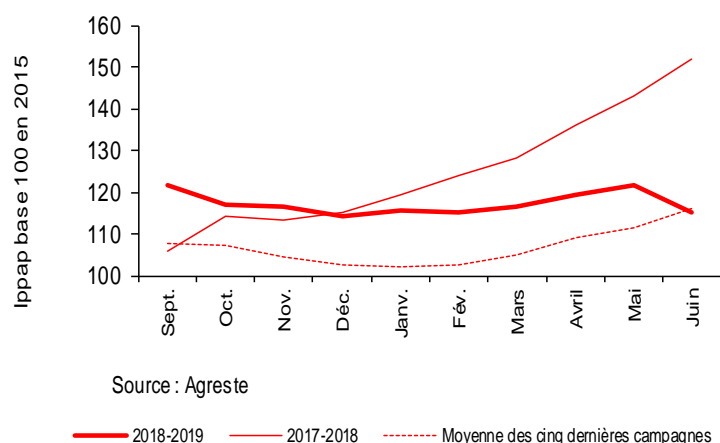
Variété	Stocks fin juin			Sorties au cours de juin		
	2018	2019	2019/2018	2018	2019	2019/2018
Golden	31 683	39 301	24%	26 331	25 256	-4%
Gala	3 254	7 881	142%	1 906	3 451	81%
Granny Smith	5 748	4 833	-16%	6 874	7 307	6%
Cripps-Pink Lady	nd	966	/	nd	4 298	/
Fuji	nd	466	/	nd	1 479	/
Braeburn	nd	768	/	nd	1 679	/
Rouge Américain	474	1 028	117%	570	1 976	247%
Chantecler-Belchard	nd	864	/	nd	475	/
Canada grise	nd	579	/	nd	303	/
Autres pommes	nd	6 160	/	nd	10 390	/
<b>Total pommes</b>	<b>44 904</b>	<b>61 576</b>	<b>37%</b>	<b>45 863</b>	<b>55 891</b>	<b>22%</b>

Source : Agreste - Enquête stocks pommes poires nd : non disponible

### Les indicateurs Prix - Commerce extérieur

Les prix fléchissent en toute fin de campagne

prix de la pomme



Exportations

	Campagne 2018- 2019* (tonnes)	Ecart sur un an (%)	Ecart par rapport à la moyenne sur cinq ans (%)
<b>UE</b>	<b>251 355</b>	<b>-33%</b>	<b>-35%</b>
Royaume-Uni	73 828	-25%	-32%
Espagne	59 768	-26%	-32%
Allemagne	26 596	-57%	-48%
Belgique	16 687	-59%	-57%
Pays-Bas	22 214	-34%	-40%
Italie	9 109	-3%	40%
<b>Pays tiers</b>	<b>91 568</b>	<b>-9%</b>	<b>-42%</b>
Emirats arabes	13 220	-20%	-49%
Arabie saoudite	9 720	-37%	-48%
Singapour	4 400	-2%	-18%
Algérie	2 294	/	-94%

\*Août 2018 - mai 2019

Source : DGDDI (Douanes)

## Sorties et stocks de poires

### Les faits marquants

### Fin juin 2019, des stocks non significatifs

Fin juin 2019, la campagne de la poire française est terminée depuis quelques mois. Les stocks résiduels sont essentiellement constitués de poires d'importation. Au 1<sup>er</sup> juin, à l'approche de la nouvelle campagne 2019-2020, les stocks européens de poires dépassent de près d'un tiers la moyenne des 5 dernières campagnes et ceux de la campagne précédente, à la même époque, selon WAPA. La commercialisation des poires françaises William's, dont la production a été en nette hausse, s'est étirée jusqu'en novembre 2018 et a contribué à retarder la commercialisation des poires d'automne et d'hiver.

En avril 2019, la campagne se terminait. Le marché était dominé par la poire Conférence. Les prix baissaient sur un an mais en se situant dans la moyenne sur 5 ans. Le marché a été relativement demandeur pour la poire française. Le commerce a été

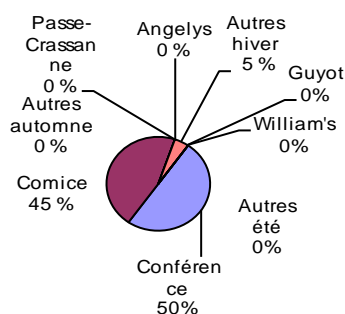
plus fluide en Conférence qu'en Comice, dont les derniers lots ont été commercialisés rapidement en février. Auparavant, l'écoulement de la Comice a été favorisé par une baisse des cours de certains lots déjà arrivés à maturité. En octobre 2018, le marché s'est concentré sur la poire d'été William's, au détriment des poires d'automne. Les volumes de poires exportés sont divisés par deux sur un an, conséquence de la faible récolte en poires françaises Guyot et d'un marché européen moins demandeur.

Prognosfruit prévoyait une récolte européenne 2018 légèrement supérieure à la récolte 2017 (+ 4 %) mais dans la moyenne 2013-2017. La production européenne de la plupart des variétés cultivées en France aurait été inférieure à leur production moyenne 2013-2017, sauf en Conférence (+ 4 %).

### Les indicateurs Stocks

### En juin, stocks non significatifs

#### Répartition des stocks par variété



Source : Agreste-Enquête stocks pommes poires

#### Stocks et sorties en poires par variété

Unité : tonne

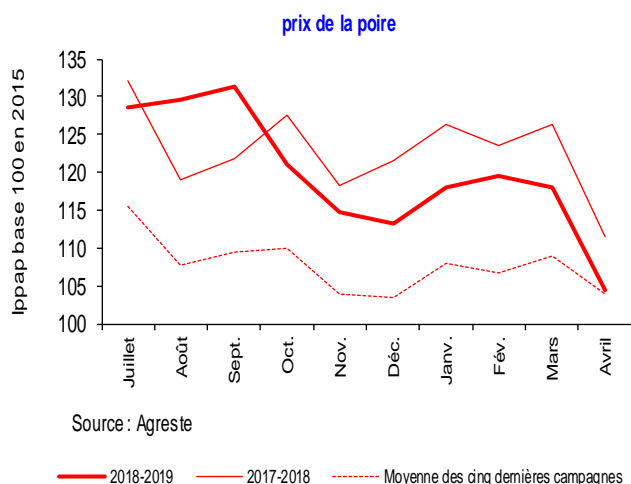
Variété	Stocks fin juin			Sorties au cours de juin		
	2018	2019	2019/2018	2018	2019	2019/2018
Conférence	84	22	-74%	43	99	130%
Doyenne du Comice	45	20	-56%	7	67	857%
Autres automne	0	0	/	0	0	/
Passe-Crassane	0	0	/	0	0	/
Angelys	nd	0	/	nd	50	/
Autres hiver	nd	2	/	nd	19	/
Guyot	nd	0	/	nd	0	/
William's	nd	0	/	nd	8	/
Autres été	nd	0	/	nd	0	/
<b>Total poires</b>	<b>170</b>	<b>44</b>	<b>-74%</b>	<b>89</b>	<b>243</b>	<b>173%</b>

Source : Agreste - Enquête stocks pommes poires

nd : non disponible

### Les indicateurs Prix-Commerce extérieur

### Les prix fléchissent en toute fin de campagne



#### Exportations

	Campagne 2018- 2019* (tonnes)	Ecart sur un an (%)	Ecart par rapport à la moyenne sur cinq ans (%)
<b>UE</b>	<b>5 408</b>	<b>-45%</b>	<b>-61%</b>
Allemagne	1 055	-47%	-60%
Belgique	487	-71%	-78%
Pays-Bas	991	0%	-29%
Italie	997	-6%	-63%
<b>Pays tiers</b>	<b>986</b>	<b>-20%</b>	<b>-58%</b>

\*Juillet 2018 - mai 2019

Source : DGDDI (Douanes)

## Méthodologie

Pour l'enquête mensuelle sur les stocks de pommes et de poires, les unités enquêtées sont les chambres froides d'un volume brut d'au moins 2 000 mètres cubes. Les répondants sont les exploitants de ces établissements. Le seuil de 2 000 mètres cubes s'applique au volume brut total de l'établissement enquêté et pas seulement au volume stocké de pommes ou de poires pendant la campagne. Seuls les entrepôts privés font partie du champ de l'enquête.

Les pommes et les poires stockées ont vocation à être commercialisées essentiellement sur le marché des produits frais. Elles sont prises en compte quelle que soit leur provenance (production nationale ou importation).

Dès le premier mois d'enquête et les mois suivants, les non-répondants font l'objet d'une estimation. Les stocks qui sont relevés en fin de mois concernent uniquement les produits récoltés ET stockés en chambres froides à cette date. Un questionnaire est saisi en ligne par les stations.

Pour la campagne 2018-2019, le nombre de stations enquêtées est estimé à 151. Cet ensemble correspond à un volume de 4 millions de mètres cubes.

**Prognosfruit** est le nom donné à la conférence organisée chaque année en été par **WAPA** (World Apple and Pear Association), qui réunit quelques centaines de représentants du marché international de fruits de 20 pays afin de réaliser des prévisions de récolte de pommes et de poires au niveau mondial.

L'évolution des cours ou des prix de la pomme ou de la poire, toutes variétés confondues, est mesurée par l'Indice des Prix des Produits Agricoles à la Production (IPPAP).

Pommes « club » :

La Pink Lady® est la plus connue. Le club est une association qui réunit des acteurs d'une filière de l'amont à l'aval. La production, le conditionnement ainsi que la distribution doivent respecter un cahier des charges garantissant un niveau qualitatif élevé du produit.

**Calendrier de publication des infos rapides – Stocks Pommes-Poires :**  
Novembre 2018 – janvier 2019 – mars 2019 – mai 2019 – Juillet 2019

## Pour en savoir plus

Toutes les séries conjoncturelles publiées pour le thème de cette Infos Rapides sont présentes dans l'espace « Données en ligne » du site Internet de la statistique agricole :

[www.agreste.agriculture.gouv.fr](http://www.agreste.agriculture.gouv.fr)



## Agreste : la statistique agricole

**Ministère de l'Agriculture et de l'Alimentation**  
**Secrétariat Général**  
**SERVICE DE LA STATISTIQUE ET DE LA PROSPECTIVE**  
3 rue Barbet de Jouy - 75349 Paris 07 SP  
Site Internet : [www.agreste.agriculture.gouv.fr](http://www.agreste.agriculture.gouv.fr)

Directrice de la publication : Béatrice Sédillot  
Rédacteur : Laurent Bernadette  
Véronique Bouchard-Aerts  
Composition : SSP  
Dépôt légal : à parution  
© Agreste 2019

**Cette publication est disponible à parution sur le site Internet de la statistique agricole**  
<http://www.agreste.agriculture.gouv.fr> (dans la rubrique Conjoncture)