



Juin 2014

Infos rapides

Pêche – N° 2/5

Début de commercialisation fluide fin mai

A U 1^{er} juin 2014, le potentiel de production en pêches, nectarines, brugnons et pavies augmenterait de 12 % par rapport à la faible récolte de 2013, mais serait inférieur de 10 % comparé à la moyenne 2009-2013. Les premiers fruits ont été mis en marché fin mai, dans le Roussillon.

Sommaire

Production et surface Niveau de récolte attendu supérieur à celui de 2013	page 2
Commercialisation Début de commercialisation fluide	page 3

Méthodologie page 4

Pour en savoir plus page 4

Production et surface

Les faits marquants : Niveau de récolte attendu supérieur à celui de 2013

Au 1^{er} juin 2014, la production 2014 de pêches, nectarines, brugnons et pavies est estimée à 260 000 tonnes. Ce niveau de production serait supérieur à celui de l'an dernier de 12 %, mais inférieur à la moyenne 2009-2013 de 10 % compte-tenu de la baisse des surfaces sur cette période de 13 %. Le tout début de récolte a commencé fin mai, avec des volumes attendus plus importants vers la mi-juin.

En **Languedoc-Roussillon**, les premières récoltes, plus précoces qu'en 2013, ont commencé fin mai. Avec des conditions climatiques plutôt sèches et chaudes, la floraison et surtout la nouaison se sont bien déroulées. L'éclaircissage a été important. Le rendement est prévu en augmentation sur un an de 7 % à la fois pour les pêches et les nectarines.

En région **PACA**, la production est estimée en hausse, malgré des surfaces en production en légère diminution en raison d'un renouvellement du verger. Pour rappel, la récolte 2013 avait été particulièrement

réduite, notamment en nectarines.

En **Rhône-Alpes**, le climat facilite la nouaison et le grossissement des fruits. Les premières récoltes sont prévues pour début juin. Le potentiel s'annonce plus élevé que celui de l'an dernier. Les fruits devraient être réguliers et de beaux calibres. L'éclaircissage est en cours fin mai. Sur le plan sanitaire, des traitements ont été réalisés contre le trips, la cloque, la mouche et l'oïdium.

Selon MEDFEL (Europech), la récolte prévisionnelle européenne pourrait être supérieure de 11 % à celle de 2013 et de 9 % comparée à la moyenne 2008-2012. La production grecque pourrait bondir de 44 % sur un an, après une récolte précédente affectée par des incidents climatiques (gel et grêle). L'Espagne verrait aussi une amélioration de la production sur un an (+ 16 %), dépassant le niveau moyen 2008-2012 de 37 %.

Les indicateurs : Production prévue supérieure à celle de 2013

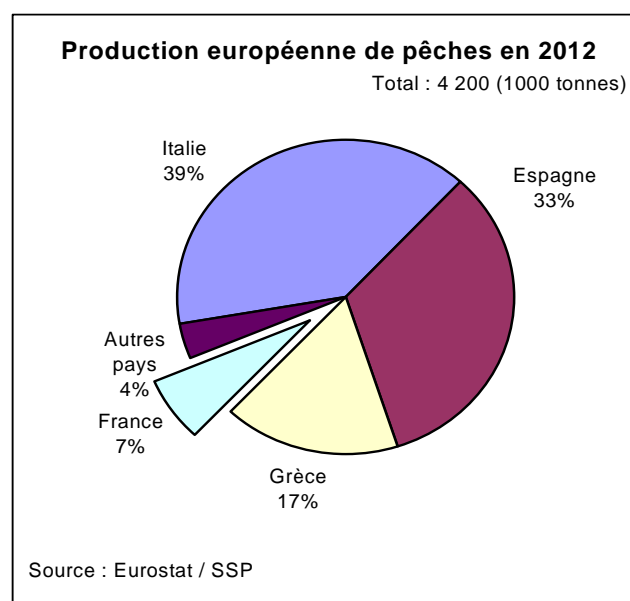
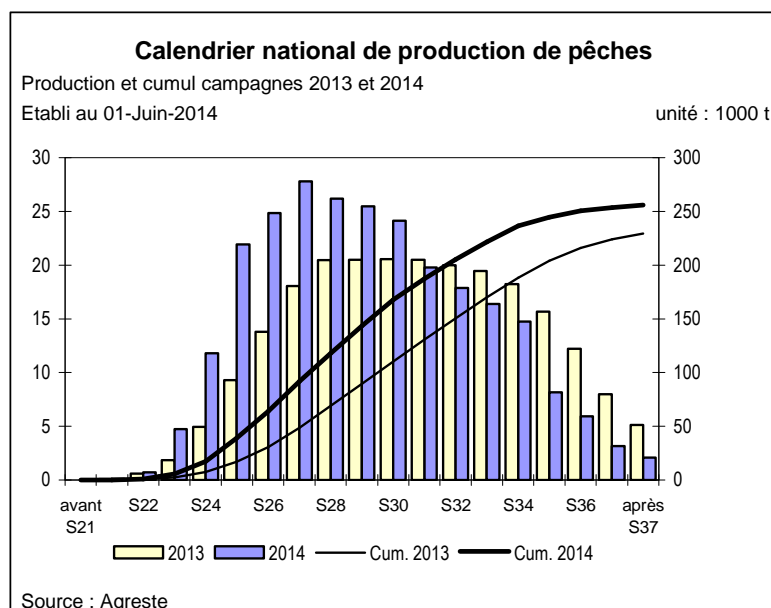
Surface et production de pêches (y c. nectarines et brugnons)

Unités : surface : 1000 ha production : 1000 t

Estimations au 01-Juin-2014		Languedoc Roussillon	Prov.-Alpes-Côte d'Azur	Rhône-Alpes	France
Surface	Total surfaces	4,7	2,6	2,3	11,0
	<i>Evol 1 an *</i>	-1%	0%	0%	-1%
	<i>Evol 5 ans **</i>	-16%	-9%	-17%	-13%
Production	Dont nectarine, brugnon	53,7	39,1	22,1	122,4
	Dont pêche	48,8	40,8	29,6	133,4
	Total production	106,4	80,3	51,7	260,2
	<i>Evol 1 an *</i>	6%	22%	8%	12%
	<i>Evol 5 ans **</i>	-15%	-4%	-14%	-10%

Source : Agreste * année précédente (statistique agricole annuelle) ** évolution par rapport à la moyenne 2009 à 2013 (statistique agricole annuelle)

Mises en perspectives : Calendrier de production plus précoce qu'en 2013, année tardive



Commercialisation

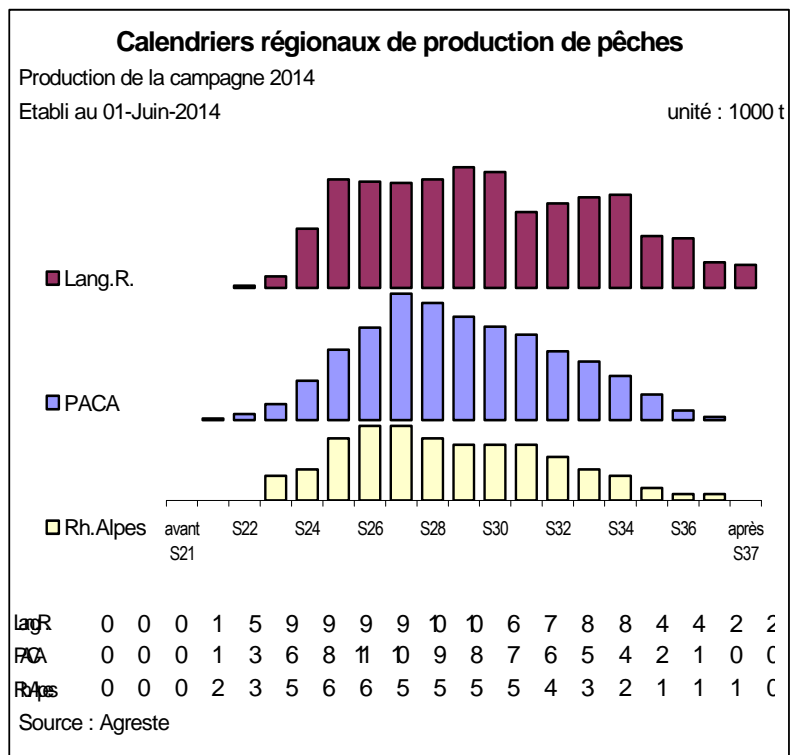
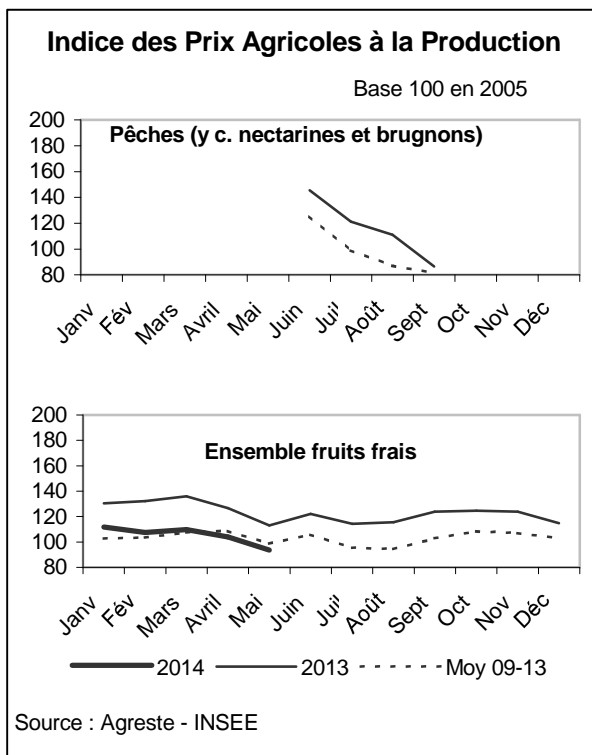
Les faits marquants : Début de commercialisation fluide

La campagne de commercialisation 2014 débute par le Roussillon fin mai, avec une majorité de fruits de petits calibres (C). Le marché est actif, les volumes étant pour l'instant faibles.

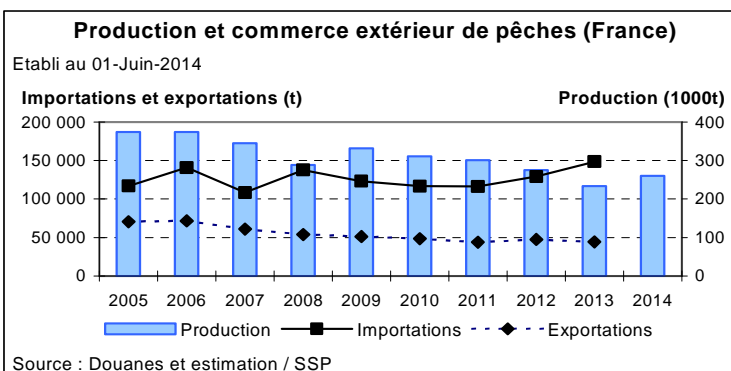
La campagne de commercialisation 2013 commençait à la mi-juin, par le Roussillon puis en fin de mois par le Sud-Est. La demande se montrait intéressée. Les cours étaient au dessus de la moyenne 2008-2012 (+ 17 %). Au début du mois de juillet, le marché se fluidifiait en raison d'un déficit sensible sur les variétés précoces du Gard et de la Crau. De plus, la consommation était favorisée par les températures caniculaires de juillet. Avec l'entrée en production de Rhône-Alpes vers le 22 juillet et la concurrence espagnole, le marché ralentissait un peu. Toutefois, l'indice de prix sur le mois était largement supérieur à la moyenne 2008-2012 (+ 29 %). Au début du mois

d'août, l'offre diminuait en raison d'un creux variétal et suite aux précipitations intenses qui avaient gêné la cueillette. La demande se montrait toujours intéressée en début de mois, soutenue par des températures élevées. Puis en fin de mois, à l'approche de la rentrée, la consommation faiblissait et quelques concessions sur les prix s'opéraient. L'indice des prix à la production sur le mois d'août restait néanmoins au dessus de la moyenne 2008-2012 de 28 %. Sur l'ensemble de la campagne jusqu'au 31 août, l'indice de chiffre d'affaires national progressait de 4 % comparé à 2012 et se rapprochait du niveau moyen quinquennal 2008-2012 (- 1 %), grâce notamment à des cours soutenus.

Les indicateurs : En 2013, cours au dessus de la moyenne quinquennale



Mises en perspectives : Les importations ont augmenté en 2013



Commerce extérieur de la France en 2013

Situation au 01-Juin-2014	Pêche (y c. nectarine brugnon) (tonne)		
	Importations	Exportations	Solde
Monde	148 493	44 414	-104 080
U.E. à 27	140 387	33 659	-106 727
Pays-Tiers	8 107	10 755	2 648
Espagne	132 875	1 987	-130 888
Italie	4 375	5 900	1 525
Allemagne	2 359	12 758	10 399
Belgique - Lux.	161	10 063	9 902
Royaume-Uni	2	1 857	1 855

Source : Douanes

Méthodologie

Les données de conjoncture fruitière (surfaces, productions, calendriers) sont fournies selon le découpage par région. Les données régionales peuvent être obtenues par extrapolation de données départementales (à partir des données de Statistique Agricole Annuelle (SAA) de l'année précédente), ou à partir d'échantillons régionaux, selon la localisation des vergers et les spécifications régionales. Les chiffres de la SAA peuvent évoluer en fonction de la version de celle-ci, ce qui peut induire des changements dans les niveaux de la prévision.

L'enquête de conjoncture « pêche » porte sur 3 régions :

- **LANGUEDOC-ROUSSILLON** : 43 % de la production nationale en 2013 ;
- **PROVENCE-ALPES-CÔTE-D'AZUR** : 29 % de la production nationale en 2013 ;
- **RHONE-ALPES** : 21 % de la production nationale en 2013.

L'ensemble des régions suivies en conjoncture représentait 93 % de la production nationale en 2013.

Calendrier de publication des Infos Rapides – Pêche :
Mai – Juin – Juillet – Août – Septembre

Avertissement

Les prévisions de production de pêches sont estimées à partir d'échantillons régionaux d'observations quantitatives et qualitatives, provenant de sources multiples. Elles sont publiées en se fondant sur l'hypothèse que le reste de la saison ne connaîtra pas d'événements particuliers susceptibles d'affecter la récolte finale. Les dernières prévisions ont été arrêtées au premier juin, sur la base de données transmises fin mai.

Pour en savoir plus

Toutes les séries conjoncturelles publiées pour le thème de cette Infos Rapides sont présentes dans l'espace « Données en ligne » du site Internet de la statistique agricole :

<http://www.agreste.agriculture.gouv.fr>

Les séries de prix peuvent être consultées sur le site Internet du RNM (Réseau des Nouvelles des Marchés) :

<http://www.snm.franceagrimer.fr>

MEDFEL est le salon international de la filière fruits et légumes de l'EuroMéditerranée, qui se tient chaque année début mai et qui diffuse notamment des prévisions de production de pêches et d'abricots des principaux pays européens (www.medfel.com)



Agreste : la statistique agricole

Ministère de l'Agriculture, de l'Agroalimentaire et de la Forêt
Secrétariat Général

SERVICE DE LA STATISTIQUE ET DE LA PROSPECTIVE

12 rue Henri Rol-Tanguy - TSA 70007 - 93555 MONTREUIL SOUS BOIS Cedex
Tél : 01.49.55.85.85 – site Internet : www.agreste.agriculture.gouv.fr

Directrice de la publication : Béatrice Sédillot

Rédacteur : Laurent Bernadette

Véronique Bouchard-Aerts

Composition : SSP

Dépôt légal : à parution

© Agreste 2014

Cette publication est disponible à parution sur le site Internet de la statistique agricole
<http://www.agreste.agriculture.gouv.fr> (dans la rubrique Conjoncture)