



Juin 2019 - n°2019-081

Infos rapides

Pêche - N° 2/5

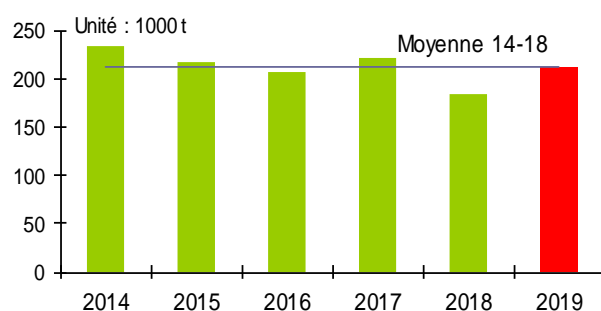
En 2019, rebond sur un an de la production de pêches en France et dans l'UE

Au 1^{er} juin 2019, la hausse de la production de pêches françaises est revue à la baisse depuis la prévision de mai. Elle augmenterait de 15 %, comparée à celle de 2018, et se situerait dans la moyenne quinquennale. La production européenne est également prévue en hausse sur un an et proche de la moyenne sur 5 ans.

La campagne de commercialisation de la pêche française devrait débuter à partir de la mi-juin. En 2018, le chiffre d'affaire national relatif à la commercialisation de la récolte précédente, s'est accru, avec une récolte en baisse mais des prix très soutenus.

Production nationale de pêches

En 2019, le production reviendrait à son niveau moyen



Source : Agreste



Les prévisions de production de pêches et nectarines sont estimées à partir d'échantillons régionaux d'observations quantitatives et qualitatives, provenant de sources multiples. Elles sont publiées en se fondant sur l'hypothèse que le reste de la saison ne connaîtra pas d'événements particuliers susceptibles d'affecter la récolte finale. Les dernières prévisions ont été arrêtées au 1^{er} juin, sur la base de données transmises fin mai

Production et surface

Les faits marquants

Production 2019 prévue en hausse en France et dans l'UE

Au 1^{er} juin 2019, la production annuelle de pêches, nectarines, brugnons et pavies françaises est revue à la baisse depuis mai, à 211 000 tonnes. Ce niveau de production serait supérieur de 15 % à celui de l'an dernier et proche de la moyenne 2014-2018.

En **Languedoc et Roussillon**, la production serait en hausse de 18 % sur un an. La floraison a été importante et en avance. Les surfaces des vergers sont quasi stables.

En **PACA**, la végétation a perdu son avance initiale. Là aussi, la production se redresse sur un an. L'éclaircissage est parfois important, après une floraison abondante. Les surfaces reculeraient de 2 %, à la suite d'arrachages de vergers atteints par la sharka.

Dans la **Vallée du Rhône**, l'avance initiale de 15 jours s'est réduite à une semaine. Le potentiel de production s'annonce supérieur à celui de l'année dernière (+ 4 %). Les rendements sont estimés légèrement supérieurs à ceux de 2018. La floraison s'est déroulée dans des conditions favorables et l'éclaircissage a été conséquent. Dans des secteurs de la Drome, le gel, la grêle ou le vent ont occasionné des pertes importantes, mais localisées.

D'après le MEDFEL, la récolte européenne 2019 serait en hausse de 10 % sur un an et de 2 % comparée à la moyenne 2013-2017. Après une année 2017 marquée par le gel, la production de l'Espagne et de l'Italie, principaux pays producteurs, rebondit sur un an, respectivement de 12 % et 13 %. Seule la Grèce voit sa production baisser sur un an (- 7 %). Les surfaces plantées sont orientées à la baisse.

Les indicateurs

Production prévue en nette hausse sur un an en Occitanie et PACA

Surface et production de pêches (y c. nectarines et brugnons)

Unités : surface : 1000 ha production : 1000 t

Estimations au 01-Juin-2019		Occitanie	Prov.-Alpes-Côte d'Azur	Auvergne-Rhône-Alpes	France
Surface en production	Total surfaces	4,7	2,1	1,4	9,0
	<i>Evol 1 an *</i>	0%	-2%	0%	-1%
	<i>Evol 5 ans **</i>	-5%	-6%	-12%	-6%
Production	Dont nectarine, brugnon	47,1	31,1	13,2	95,1
	Dont pêche	48,3	34,4	20,4	110,5
	Total production	99,4	66,7	33,6	211,0
	<i>Evol 1 an *</i>	19%	15%	4%	15%
	<i>Evol 5 ans **</i>	-1%	4%	-8%	-1%

Source : Agreste * année précédente (statistique agricole annuelle) ** moyenne 2014 à 2018 (statistique agricole annuelle)

Mise en perspective

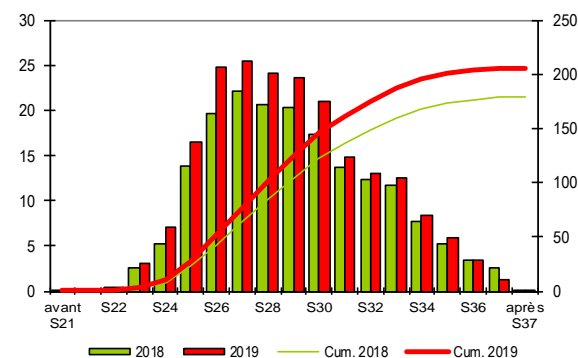
Calendrier de production prévu similaire à celui de 2018

Calendrier national prévisionnel de production de pêches

Production et cumul campagnes 2018 et 2019

Etabli au 01-Juin-2019

unité : 1000 t

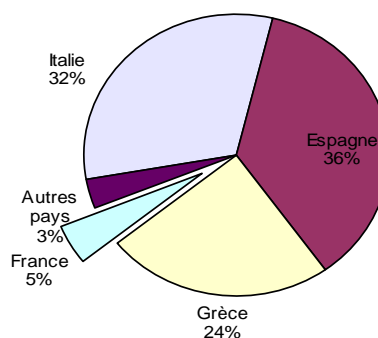


Source : Agreste

semaine 21 à partir du 21 mai 2018

Production européenne de pêches en 2018

Total : 3998 (1000 tonnes)



Source : Eurostat / SSP provisoire

Commercialisation

Les faits marquants

En 2018, le chiffre d'affaires national s'est accru avec des prix très soutenus

Au 1^{er} juin 2019, la campagne de commercialisation 2019 des pêches et nectarines françaises n'a pas encore débuté. Elle devrait débuter à partir de la mi-juin.

En 2018, le chiffre d'affaires national à la production de la pêche-nectarine a progressé grâce à des cours élevés. Ramené à l'hectare, il s'est établi 15 % au-dessus de la moyenne des cinq dernières campagnes, atteignant + 20 % en Vallée du Rhône et en PACA.

La production de pêches-nectarines a été en net recul (- 17 %). Dans le Gard, la Crau et le Roussillon, la production a été amputée d'un cinquième sur un an.

En 2018, la récolte européenne de pêches et nectarines a fléchi également (- 12 % par rapport à 2017 et - 5 % comparée à la moyenne 2012-2016). La succession de vagues de froid, de gelées et de précipitations en Europe au moment de la floraison, a

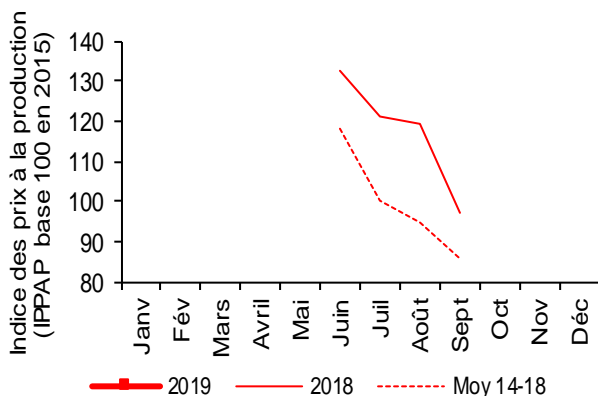
affecté les volumes de production. Les deux plus importantes récoltes de l'UE (Espagne et Italie) se sont nettement repliées sur un an, respectivement de - 14 et - 16 %.

En 2018, les cours ont été très soutenus (+ 27 % par rapport à 2017 et à la moyenne 2013-2017 sur la période de juin à septembre). Sur la majeure partie de la campagne, ils ont bénéficié d'une offre bien inférieure à la demande stimulée par un été caniculaire, le deuxième le plus chaud depuis 1900. Les importations en provenance d'Espagne, en diminution sur un an et par rapport à la moyenne sur cinq ans, ont été limitées par la faiblesse de la production dans ce pays. Le déficit des échanges qui se creuse au fil des ans, s'est maintenu sur un an.

Les indicateurs

Des cours en 2018 au-dessus de la moyenne

Cours en 2018 au-dessus de la moyenne sur 5 ans

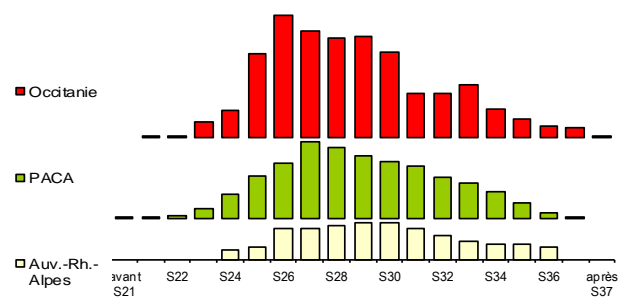


Source : Agreste - Insee

Calendriers régionaux de production de pêches

Production de la campagne 2019
Etabli au 01-Juin-2019

unité : 1000 t



Occitanie	0	0	0	2	3	9	14	12	11	11	9	5	5	6	3	2	1	1	0
PACA	0	0	0	1	3	5	6	9	8	7	6	6	5	4	3	2	1	0	0
Au.Rh.A.I.	0	0	0	0	1	1	3	3	4	4	4	3	3	2	2	2	1	0	0

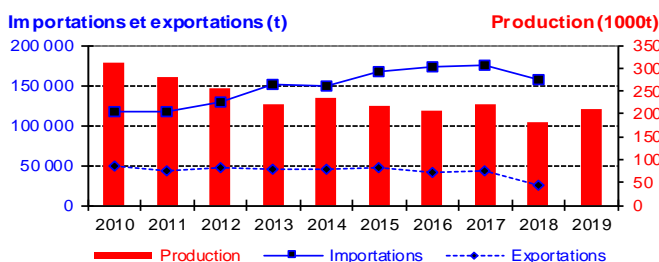
Source : Agreste

Mise en perspective

En 2018, les importations et exportations fléchissent

Production et commerce extérieur de pêches (France)

Etabli au 01-Juin-2019



Source : Douanes et estimation / SSP

Commerce extérieur de la France en 2018

Situation au 01-Juin-2019	Pêche (y c. nectarine brugnon) (tonne)		
	Importations	Exportations	Solde
Monde	157 173	25 703	-131 470
U.E. à 28	152 718	17 613	-135 105
Pays-Tiers	4 455	8 090	3 635
Espagne	143 596	2 466	-141 130
Italie	3 603	4 294	690
Allemagne	4 858	3 418	-1 439
Belgique - Lux.	229	5 052	4 823
Royaume-Uni	0	1 190	1 190

Source : Douanes

Méthodologie

Les données de conjoncture fruitière (surfaces, productions, calendriers) sont fournies selon le découpage par région. Les données régionales peuvent être obtenues par extrapolation de données départementales (à partir des données de Statistique Agricole Annuelle (SAA) de l'année précédente), ou à partir d'échantillons régionaux, selon la localisation des vergers et les spécifications régionales.

L'enquête de conjoncture « **pêche** » porte sur 3 régions :

- **OCCITANIE**: 46 % de la production nationale en 2018, localisée pour l'essentiel en Roussillon et Gard ;
- **PROVENCE-ALPES-CÔTE-D'AZUR** : 32 % de la production nationale en 2018 ;
- **AUVERGNE-RHONE-ALPES** : 18 % de la production nationale en 2018, localisée pour l'essentiel en Vallée du Rhône.

L'ensemble des régions suivies en conjoncture représentait 95 % de la production nationale en 2018.

L'évolution des cours ou des prix de la pêche-neктarine, toutes variétés confondues, est mesurée par l'Indice des Prix des Produits Agricoles à la Production (IPPAP). L'évolution du chiffre d'affaires national est mesuré par l'indice du chiffre d'affaires national.

MEDFEL est le salon international de la filière fruits et légumes de l'EuroMéditerranée, qui se tient chaque année début mai et qui diffuse notamment des prévisions de production de pêches et d'abricots des principaux pays européens.

Calendrier de publication des infos rapides – Pêche :

Mai - juin - juillet - août - septembre

Pour en savoir plus

Toutes les séries conjoncturelles publiées pour le thème de cette Infos Rapides sont présentes dans l'espace « Données en ligne » du site Internet de la statistique agricole :

www.agreste.agriculture.gouv.fr

Les séries de prix peuvent être consultées sur le site Internet du RNM (Réseau des Nouvelles des Marchés) :

<http://www.snm.franceagrimer.fr>

Les prévisions de production de pêches et d'abricots des principaux pays européens peuvent être consultées sur

www.medfel.com



Agreste : la statistique agricole

Ministère de l'Agriculture et de l'Alimentation
Secrétariat Général
SERVICE DE LA STATISTIQUE ET DE LA PROSPECTIVE
3 rue Barbet de Jouy - 75349 Paris 07 SP
Site Internet : www.agreste.agriculture.gouv.fr

Directrice de la publication : Béatrice Sédillot
Rédacteur : Laurent Bernadette
Véronique Bouchard-Aerts
Composition : SSP
Dépôt légal : à parution
© Agreste 2019