



Janvier 2014

Infos rapides

## Stocks Pommes-Poires – n°04/10

**Stocks de pommes et poires : le niveau des stocks est plus important que celui issu de la faible récolte 2012**

***Fin décembre 2013, le niveau des stocks de pommes et de poires, mesuré à la même période, se situe au dessus de celui de 2012 de respectivement 58 % et 53 %. La récolte 2012 avait été particulièrement faible.***

### Sommaire

<b>Sorties et stocks de pommes</b>	page 2
Le niveau de stocks de pommes dépasse le faible niveau de la récolte précédente	
<b>Sorties et stocks de poires</b>	page 3
Stocks de début de saison bien supérieurs à 2012	

**Methodologie** page 4

**Pour en savoir plus** page 4

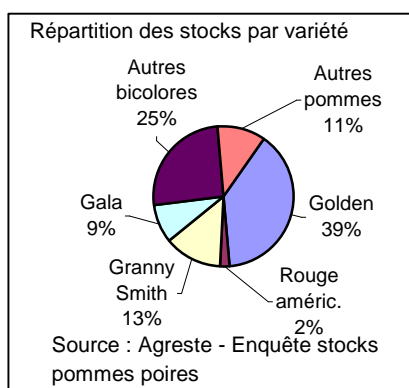
## Sorties et stocks de pommes

### Faits marquants : Le niveau de stocks de pommes dépasse le faible niveau de la récolte précédente

Fin décembre 2013, les stocks de pommes sont supérieurs de 58 % à ceux de 2012 à la même période et de 12 % par rapport à la moyenne quinquennale. Cette progression s'explique par une augmentation de la production 2013 de pommes de 26 % comparée à la faible récolte de 2012, permettant de retrouver un niveau de production proche de la moyenne 2008-2012 (+ 2 %). Prognosfruit prévoit en 2013 une récolte européenne de pommes supérieure à la faible récolte 2012 de 7 % et de 2 % comparée à la moyenne 2008-2012. La campagne 2013-2014 commençait en août par le Sud-Est, où la demande en pommes précoces (Gala) était soutenue, en raison d'un marché européen peu chargé. Début septembre, l'indice des prix dépassait le niveau moyen de 28 %. En octobre, la demande sur le marché intérieur ou européen était peu active, en de-

hors des opérations de promotions menées en grandes et moyennes surfaces. En revanche, le marché conservait une certaine activité vers le « grand export ». L'indice des prix était supérieur de 20 % à la moyenne des 5 dernières campagnes. En novembre, le marché européen était concurrencé par les productions locales alors que le courant de vente se montrait régulier vers le grand export. La demande intérieure était peu active. En décembre, période historiquement calme sur le marché intérieur avec les fêtes de fin d'année, les cours poursuivent leur baisse en Golden alors qu'ils sont stables en Gala. Globalement, ils sont tout juste au dessus de la moyenne quinquennale (+ 2 %), mais avec une disparité selon les calibres et les variétés.

### Indicateurs :



### Stocks et sorties en pommes par variété

Unité : tonne

Variété	Stocks fin décembre			Sorties au cours de décembre		
	2012	2013	2013/2012	2012	2013	2013/2012
Golden	145 334	236 093	62%	23 323	19 865	-15%
Rouge Américaine	8 518	14 537	71%	2 841	3 664	29%
Granny Smith	53 750	79 646	48%	12 160	12 511	3%
Gala	38 745	54 729	41%	14 009	16 558	18%
Autres bicolores	95 650	154 774	62%	20 487	18 870	-8%
Autres pommes	43 600	68 202	56%	6 791	7 341	8%
<b>Total pommes</b>	<b>385 596</b>	<b>607 981</b>	<b>58%</b>	<b>79 611</b>	<b>78 809</b>	<b>-1%</b>
<b>Dont A.C. (1)</b>	<b>279 418</b>	<b>374 404</b>	<b>34%</b>	<b>35 521</b>	<b>26 745</b>	<b>-25%</b>

Source : Agreste - Enquête stocks pommes poires

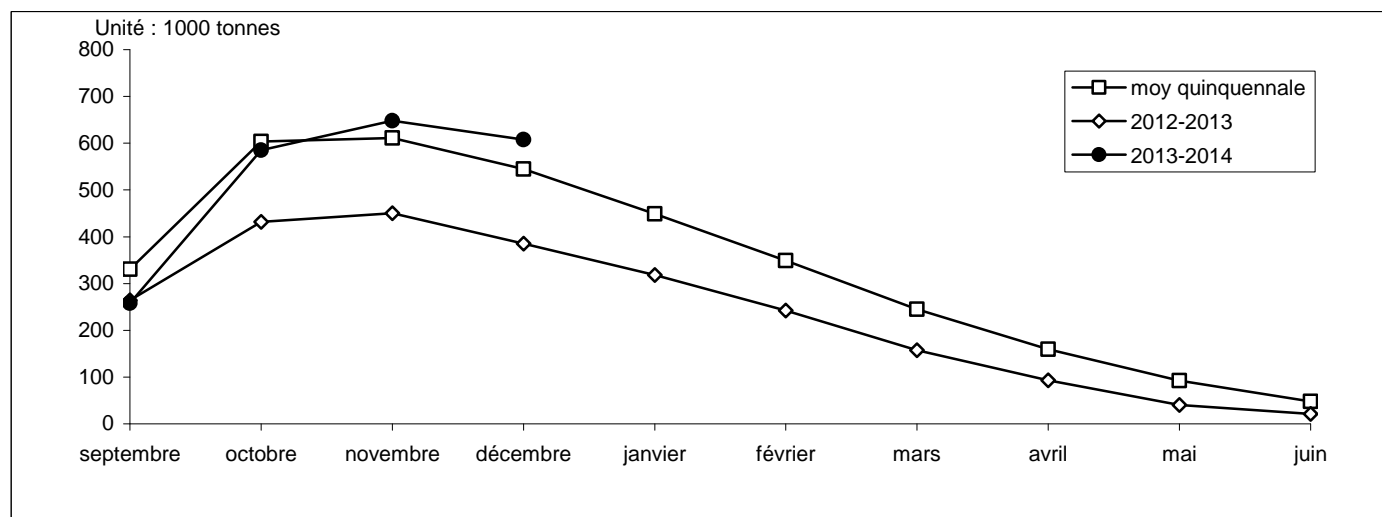
(1) A.C. : Atmosphère Contrôlée assurant une conservation plus longue des fruits

### Mises en perspectives :

#### Stocks de pommes en fin de mois

Unité : 1000 tonnes

campagne	septembre	octobre	novembre	décembre	janvier	février	mars	avril	mai	juin
moy quinquennale	331	604	611	545	449	349	245	159	93	48
2012-2013	264	432	450	386	318	242	157	93	40	21
2013-2014	258	585	648	608						
variation 2013-14/2012-13	-2%	36%	44%	58%						



Source : Agreste - Enquête stocks pommes poires

## Sorties et stocks de poires

### Faits marquants : Stocks de début de saison bien supérieurs à 2012

Fin décembre 2013, les stocks de poires sont supérieurs à ceux de 2012 de 53 % à la même période et à la moyenne sur 5 ans de 29 %. La production 2013 de poires augmenterait de 19 % par rapport à la petite récolte 2012 et serait proche du niveau moyen 2008-2012 (- 2 %). Prognosfruit table sur une récolte européenne 2013 en hausse de 18 % comparée à la petite récolte 2012, mais inférieure de 4 % à la moyenne 2008-2012.

En août 2013, les ventes étaient limitées en raison de la présence marquée des fruits d'été. L'indice des prix à la production était néanmoins supérieur de 22 % à la moyenne 2008-2012. En septembre, les poires d'été, notamment Williams, peinaient à se positionner sur un marché encombré par les fruits d'été en retard (melon

et pêche). En octobre, les poires d'été comme la Williams, encore sur le marché, concurrençaient les poires d'automne. La concurrence de la poire Conférence belge pesait sur le marché. Les promotions en grandes surfaces assuraient néanmoins des sorties. Les cours, en repli, restaient, sur le mois, au dessus de la moyenne sur 5 ans (+ 12 %). En novembre, la demande sur les poires d'automne (Conférence ou Comice) était peu active, la concurrence belge se montrant toujours pressante. En décembre, le marché se montre légèrement plus intéressé par la variété Comice que par la variété Conférence, soumise à une forte concurrence. Les cours, en repli, restent néanmoins au dessus de la moyenne sur 5 ans de 3 %.

### Indicateurs :

Stocks et sorties en poires par variété

Unité : tonne

Variété	Stocks fin décembre			Sorties au cours de décembre		
	2012	2013	2013/2012	2012	2013	2013/2012
Poires d'été	629	169	-73%	20	390	1850%
Conférence	3 905	6 320	62%	1 097	1 247	14%
Alexandrine Douillard	61	17	-72%	5	60	/
Doyenne du Comice	445	2 063	364%	944	686	-27%
Autres automne	309	320	4%	158	404	156%
Passe-Crassane	1 102	1 229	12%	329	71	/
Autres hiver	1 972	2 792	42%	57	214	275%
<b>Total poires</b>	<b>8 423</b>	<b>12 910</b>	<b>53%</b>	<b>2 610</b>	<b>3 072</b>	<b>18%</b>
<b>Dont A.C. (1)</b>	<b>3 734</b>	<b>5 223</b>	<b>40%</b>	<b>776</b>	<b>1 201</b>	<b>55%</b>

Source : Agreste - Enquête stocks pommes poires

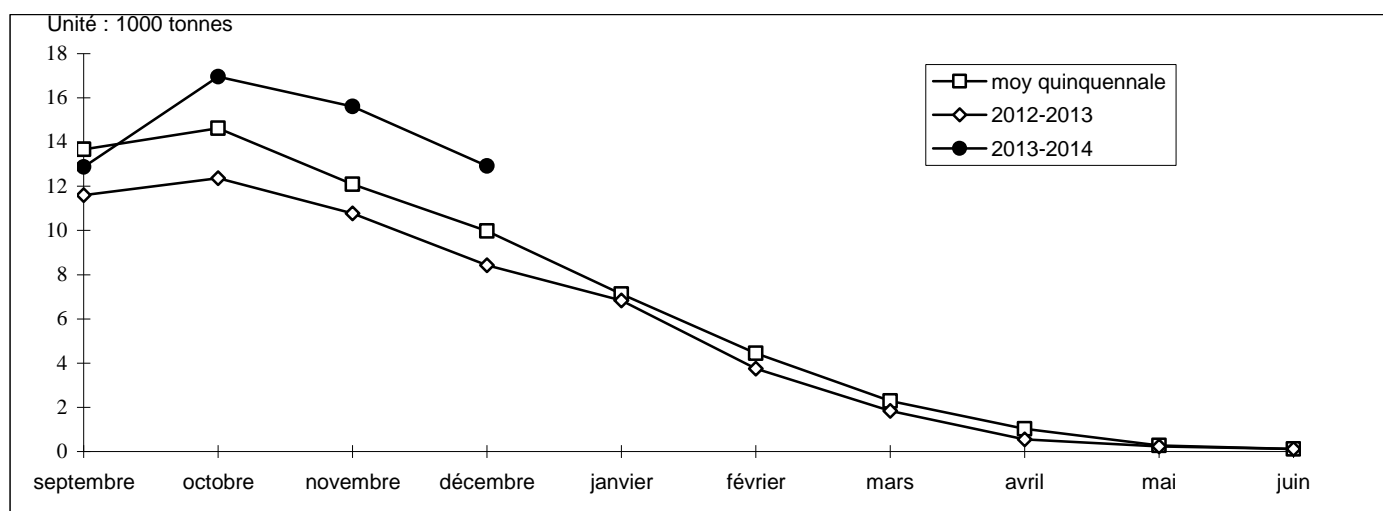
(1) A.C. : Atmosphère Contrôlée assurant une conservation plus longue des fruits

### Mises en perspectives :

Stocks de poires en fin de mois

Unité : 1000 tonnes

campagne	septembre	octobre	novembre	décembre	janvier	février	mars	avril	mai	juin
moy quinquennale	14	15	12	10	7	4	2	1	0	0
2012-2013	12	12	11	8	7	4	2	1	0	0
2013-2014	13	17	16	13						
variation 2013-14/2012-13	11%	37%	45%	53%						



Source : Agreste - Enquête stocks pommes poires

## Méthodologie

Pour l'enquête mensuelle sur les stocks de pommes et de poires, les unités enquêtées sont les chambres froides d'un volume brut d'au moins 2 000 mètres cubes. Les répondants sont les exploitants de ces établissements. Le seuil de 2 000 mètres cubes s'applique au volume brut total de l'établissement enquêté et pas seulement au volume stocké de pommes ou de poires pendant la campagne. Seuls les entrepôts privés font partie du champ de l'enquête.

Les pommes et les poires stockées ont vocation à être commercialisées sur le marché des produits frais. Elles sont prises en compte quelle que soit leur provenance (production nationale ou importation). Les fruits stockés en vue d'une transformation ne font pas partie du champ de l'enquête.

Dans le cas des rubriques "dont sous atmosphère contrôlée", les entrées correspondent aux quantités qui passent en atmosphère contrôlée, même si les fruits étaient déjà stockés dans l'établissement en atmosphère normale. Il peut donc s'agir aussi bien de fruits provenant de l'extérieur que de fruits provenant de mouvements internes à la station.

Pour le mois de septembre, les stocks début sont égaux à zéro par convention. Pour le premier mois d'enquête, les non-répondants ne font pas l'objet d'une extrapolation pour compenser ces non-réponses, les mois suivants, la non-réponse est traitée statistiquement.

Le 25 de chaque mois, un questionnaire est envoyé aux stations, qui doivent le retourner rempli au SSP par l'intermédiaire des services régionaux du ministère.

Pour la campagne 2013-2014, le nombre de stations enquêtées est de 220. Cet ensemble correspond à un volume de 4 millions de mètres cubes.

Prognosfruit est le nom donné à la conférence organisée chaque année par WAPA (World Apple and Pear Association), qui réunit quelques centaines de représentants du marché international de fruits de 20 pays afin de réaliser des prévisions de récolte.

**Calendrier de publication des infos rapides – Stocks pommes poires :**  
Octobre - novembre – décembre – janvier – février – mars – avril – mai - juin - juillet

## Pour en savoir plus

Toutes les séries conjoncturelles publiées pour le thème de cette Infos Rapides sont présentes dans l'espace « Données en ligne » du site Internet de la statistique agricole :

<http://www.agreste.agriculture.gouv.fr>



## Agreste : la statistique agricole

Ministère de l'Agriculture, de l'Agroalimentaire et de la Forêt  
Secrétariat Général  
**SERVICE DE LA STATISTIQUE ET DE LA PROSPECTIVE**  
12 rue Henri Rol-Tanguy - TSA 70007 - 93555 MONTREUIL SOUS BOIS Cedex  
Tél : 01.49.55.85.85 – site Internet : [www.agreste.agriculture.gouv.fr](http://www.agreste.agriculture.gouv.fr)

Directrice de la publication : Béatrice Sédillot  
Rédacteur : Laurent Bernadette  
Véronique Bouchard-Aerts  
Composition : SSP  
Dépôt légal : à parution

© Agreste 2014

**Cette publication est disponible à parution sur le site Internet de la statistique agricole**  
<http://www.agreste.agriculture.gouv.fr> (dans la rubrique Conjoncture)