



Septembre 2014

Infos rapides

Pêche – N° 5/5

### Amélioration relative du marché en fin de campagne

**A**U 1<sup>er</sup> septembre 2014, le potentiel de production en pêches, nectarines, brugnons et pavies augmenterait de 6 % par rapport à la faible récolte de 2013, mais serait inférieur de 15 % comparé à la moyenne 2009-2013. Le marché s'améliore progressivement en fin de campagne.

#### Sommaire

<b>Production et surface</b>	page 2
Niveau de récolte supérieur à celui de 2013, malgré des pertes de récolte finales	
<b>Commercialisation</b>	page 3
Le marché s'améliore progressivement en fin de campagne	

**Méthodologie** page 4

**Pour en savoir plus** page 4

## Production et surface

**Les faits marquants :** Niveau de récolte supérieur à celui de 2013, malgré des pertes de récolte finales

Au 1<sup>er</sup> septembre 2014, la production 2014 de pêches, nectarines, brugnons et pavies est estimée à 247 000 tonnes. Ce niveau de production serait supérieur à celui de l'an dernier de 6 %, mais inférieur à la moyenne 2009-2013 de 15 % compte-tenu de la baisse de 14 % des surfaces sur cette période.

En **Languedoc-Roussillon**, des opérations de retrait ont été réalisées par des organisations de producteurs afin de réduire l'offre. Pour mémoire, grâce à des conditions climatiques plutôt sèches et chaudes, la floraison et surtout la nouaison, s'étaient bien déroulées. L'éclaircissage avait été important.

En région **PACA**, les prévisions sont revues en baisse depuis la précédente prévision, suite à des précipitations répétitives estivales et des dégâts importants de grêle. Les fruits se conservent mal, ce qui entraîne des pertes importantes après récolte. De plus, certaines parcelles ne sont pas récoltées en raison des dif-

ficultés de commercialisation. La production est néanmoins estimée en hausse sur un an. Pour rappel, la récolte 2013 avait été particulièrement réduite, notamment en nectarines.

En **Rhône-Alpes**, les pluies fréquentes du mois d'août ont contribué à abîmer la peau des fruits mûrs. Par endroit, la pourriture se développe fortement et de nombreux fruits chutent. L'avance de récolte, comparée à l'année précédente, est maintenue pour les ultimes ramassages.

Selon MEDFEL, la récolte prévisionnelle européenne devrait être supérieure de 11 % à celle de 2013 et de 8 % comparée à la moyenne 2008-2012. La production grecque pourrait bondir de 42 % sur un an, après une récolte précédente affectée par des incidents climatiques. L'Espagne verrait aussi une amélioration de sa production sur un an (+ 15 %), dépassant le niveau moyen 2008-2012 de 36 %.

**Les indicateurs :** Production prévue supérieure à celle de 2013

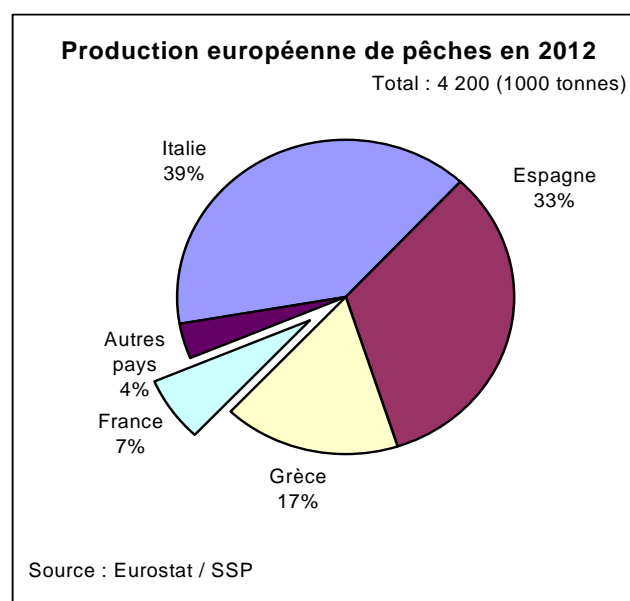
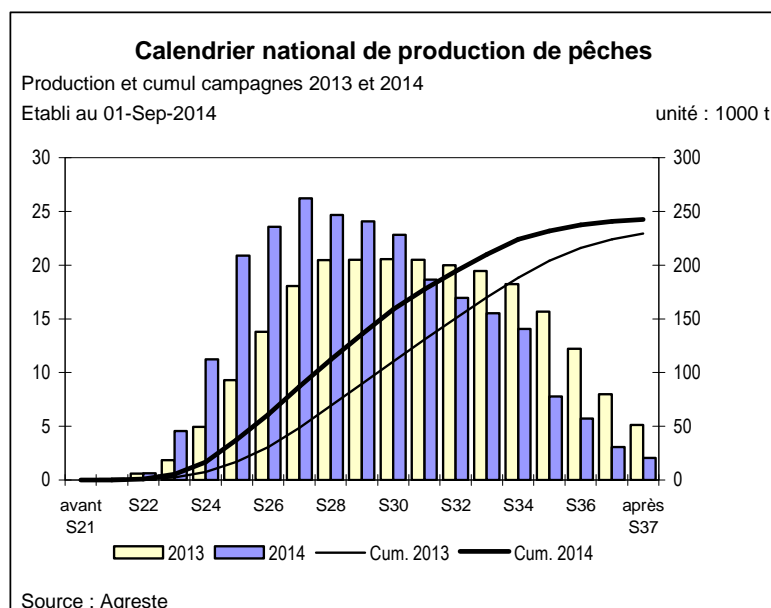
### Surface et production de pêches (y c. nectarines et brugnons)

Unités : surface : 1000 ha production : 1000 t

Estimations au 01-Sep-2014		Languedoc Roussillon	Prov.-Alpes-Côte d'Azur	Rhône-Alpes	France
<b>Surface</b>	<b>Total surfaces</b>	4,6	2,6	2,3	10,8
	<i>Evol 1 an *</i>	-3%	-1%	0%	-2%
	<i>Evol 5 ans **</i>	-18%	-10%	-17%	-14%
<b>Production</b>	Dont nectarine, brugnon	51,6	33,4	22,1	114,2
	Dont pêche	48,5	36,7	29,6	128,5
	<b>Total production</b>	104,3	70,5	51,7	247,2
	<i>Evol 1 an *</i>	4%	7%	8%	6%
	<i>Evol 5 ans **</i>	-17%	-16%	-14%	-15%

Source : Agreste \* année précédente (statistique agricole annuelle) \*\* évolution par rapport à la moyenne 2009 à 2013 (statistique agricole annuelle)

**Mises en perspectives :** Calendrier de production plus précoce qu'en 2013, année tardive



## Commercialisation

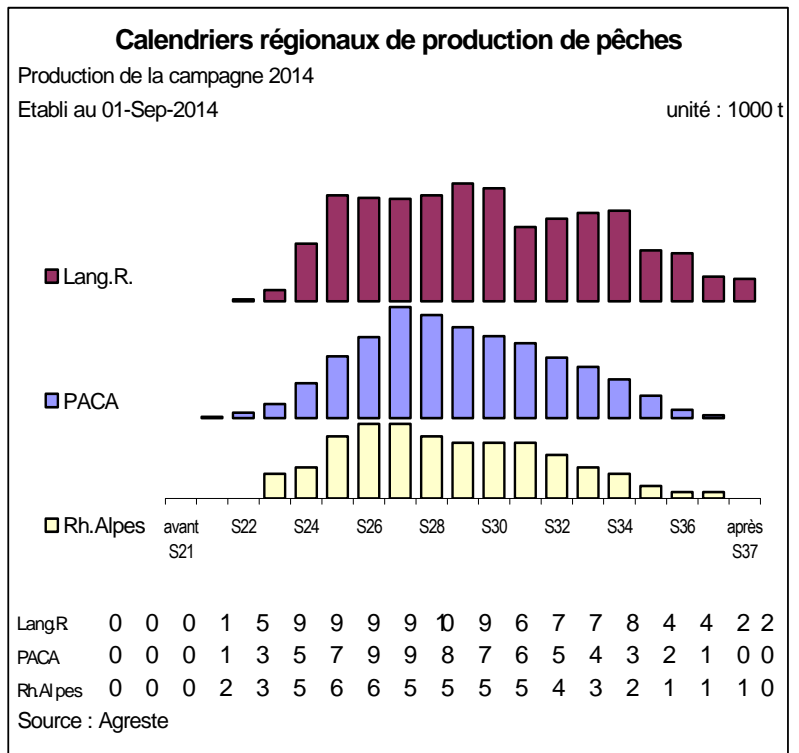
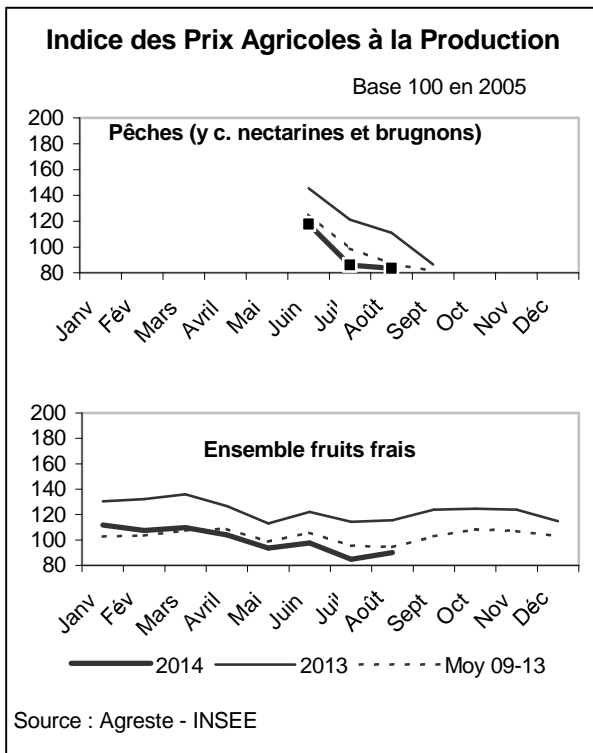
### Les faits marquants : Le marché s'améliore progressivement en fin de campagne

La campagne de commercialisation 2014 a débuté par le Roussillon fin mai, avec une majorité de fruits de petits calibres (C). Le marché a été actif en lien avec des volumes faibles. En juin, les ventes ont été dynamiques en début de mois malgré la concurrence espagnole. Avec des volumes subitement importants en milieu de mois suite à l'entrée en production simultanée de la Provence, puis de Rhône-Alpes, le marché devenait difficile. La concurrence des autres fruits se montrait pressante (cerise et abricots). Malgré un climat chaud favorable à la consommation du produit, les cours étaient en moyenne inférieurs de 6 % à la moyenne 2009-2013. En juillet, le marché est difficile tout au long du mois. Les stocks s'accumulent et les cours poursuivent leur baisse. Les intempéries n'incitent pas à la consommation des fruits. L'indice des prix à la production est inférieur de 13 % à la moyenne quinquennale.

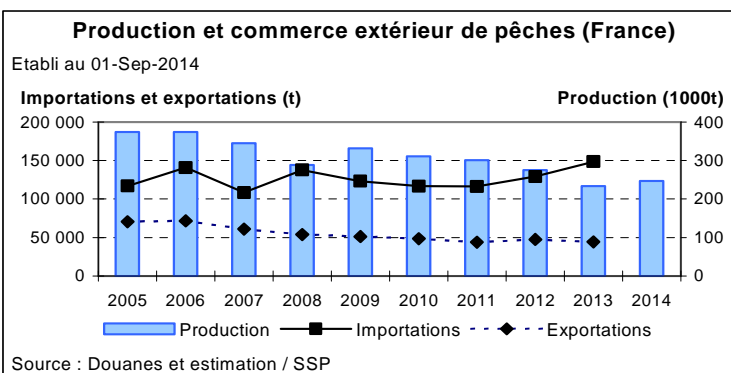
En août, l'offre décline au fil des semaines. Les ventes en nectarines sont plus fluides que celles en pêches. Néanmoins, cette diminution des mises en marché et des stocks n'est pas suffisante pour assurer une franche remontée des cours. L'indice des prix à la production est inférieur de 4 % à la moyenne quinquennale. Sur l'ensemble de la campagne jusqu'au 31 août, l'indice de chiffre d'affaires national de 2014 est inférieur de 10 % comparé à celui de 2013 et de 13 % comparé à la moyenne quinquennale.

La campagne de commercialisation 2013 s'était globalement bien déroulée, dans un contexte d'offre réduite et de consommation favorisée par des températures estivales caniculaires. Sur l'ensemble de la campagne jusqu'au 31 août, l'indice de chiffre d'affaires national de 2013 progressait de 4 % comparé à 2012 et se rapprochait du niveau moyen quinquennal 2008-2012 (- 1 %), grâce notamment à des cours soutenus.

### Les indicateurs : Les cours toujours inférieurs à leur moyenne sur 5 ans



### Mises en perspectives : Les importations ont augmenté en 2013, pour compenser la faible récolte nationale



**Commerce extérieur de la France en 2013**

Situation au 01-Sep-2014	Pêche (y c. nectarine brugnon) (tonne)		
	Importations	Exportations	Solde
Monde	148 493	44 414	-104 080
U.E. à 27	140 387	33 659	-106 727
Pays-Tiers	8 107	10 755	2 648
Espagne	132 875	1 987	-130 888
Italie	4 375	5 900	1 525
Allemagne	2 359	12 758	10 399
Belgique - Lux.	161	10 063	9 902
Royaume-Uni	2	1 857	1 855

Source : Douanes

## Méthodologie

Les données de conjoncture fruitière (surfaces, productions, calendriers) sont fournies selon le découpage par région. Les données régionales peuvent être obtenues par extrapolation de données départementales (à partir des données de Statistique Agricole Annuelle (SAA) de l'année précédente), ou à partir d'échantillons régionaux, selon la localisation des vergers et les spécifications régionales. Les chiffres de la SAA peuvent évoluer en fonction de la version de celle-ci, ce qui peut induire des changements dans les niveaux de la prévision.

L'enquête de conjoncture « pêche » porte sur 3 régions :

- **LANGUEDOC-ROUSSILLON** : 43 % de la production nationale en 2013 ;
- **PROVENCE-ALPES-CÔTE-D'AZUR** : 29 % de la production nationale en 2013 ;
- **RHONE-ALPES** : 21 % de la production nationale en 2013.

L'ensemble des régions suivies en conjoncture représentait 93 % de la production nationale en 2013.

**Calendrier de publication des Infos Rapides – Pêche :**  
Mai – Juin – Juillet – Août – Septembre

## Avertissement

Les prévisions de production de pêches sont estimées à partir d'échantillons régionaux d'observations quantitatives et qualitatives, provenant de sources multiples. Elles sont publiées en se fondant sur l'hypothèse que le reste de la saison ne connaîtra pas d'événements particuliers susceptibles d'influer sur la récolte finale. Les dernières prévisions ont été arrêtées au premier septembre, sur la base de données transmises fin août.

## Pour en savoir plus

Toutes les séries conjoncturelles publiées pour le thème de cette Infos Rapides sont présentes dans l'espace « Données en ligne » du site Internet de la statistique agricole :

<http://www.agreste.agriculture.gouv.fr>

Les séries de prix peuvent être consultées sur le site Internet du RNM (Réseau des Nouvelles des Marchés) :

<http://www.snm.franceagrimer.fr>

MEDFEL est le salon international de la filière fruits et légumes de l'EuroMéditerranée, qui se tient chaque année début mai et qui diffuse notamment des prévisions de production de pêches et d'abricots des principaux pays européens ([www.medfel.com](http://www.medfel.com))



## Agreste : la statistique agricole

Ministère de l'Agriculture, de l'Agroalimentaire et de la Forêt  
Secrétariat Général  
**SERVICE DE LA STATISTIQUE ET DE LA PROSPECTIVE**  
12 rue Henri Rol-Tanguy - TSA 70007 - 93555 MONTREUIL SOUS BOIS Cedex  
Tél : 01.49.55.85.85 – site Internet : [www.agreste.agriculture.gouv.fr](http://www.agreste.agriculture.gouv.fr)

Directrice de la publication : Béatrice Sédillot  
Rédacteur : Laurent Bernadette  
Véronique Bouchard-Aerts  
Composition : SSP  
Dépôt légal : à parution

© Agreste 2014

**Cette publication est disponible à parution sur le site Internet de la statistique agricole**  
<http://www.agreste.agriculture.gouv.fr> (dans la rubrique Conjoncture)