



Juin 2015

Infos rapides

Abricot – n° 2/4

Baisse prévue de la production

Au 1^{er} juin 2015, la production estimée d'abricots reculerait de 6 % par rapport à la récolte importante de 2014, tout en restant supérieure de 6 % à la moyenne 2010-2014. Les rendements sont très hétérogènes selon les secteurs et les variétés. Des incidents climatiques ou sanitaires peuvent survenir jusqu'à la récolte et faire évoluer cette estimation.

Sommaire

Production et surface En 2015, recul prévu de la production	page 2
Commercialisation En 2014, les cours ont baissé suite à une production abondante	page 3

Méthodologie page 4

Pour en savoir plus page 4

Production et surface

Les faits marquants : En 2015, recul prévu de la production

Au 1er juin 2015, la production d'abricots est estimée à 165 700 tonnes. Malgré une baisse sensible par rapport à la récolte importante de 2014, cette production pourrait se situer au dessus de la moyenne 2010-2014. La végétation enregistre un retard d'une semaine à 10 jours comparé à 2014, qui était considérée comme une année précoce.

En **Rhône-Alpes**, les chutes physiologiques ont été faibles, après une floraison déroulée dans des conditions climatiques favorables. L'éclaircissage a été nécessaire dans de nombreux vergers. Néanmoins, un phénomène d'alternance est prévu cette année et les rendements sont envisagés en recul comparés à 2014.

En **Languedoc-Roussillon**, la récolte commence vers la fin mai, avec une dizaine de jours de retard comparé à la campagne précédente. Une baisse de production est envisagée sur un an, consécutive aux pertes occasionnées par le vent fort qui a persisté deux semaines dans le Roussillon. L'alternance de certaines variétés (Orangered) et une faible charge

des arbres expliquent également cette diminution. L'état sanitaire est satisfaisant.

En région **PACA**, les calibres sont prévus moins importants qu'initialement, en raison de fortes chaleurs. Pour rappel, dans le secteur de la Crau, les aléas climatiques avaient impacté le déroulement de la floraison alors que dans le reste de la région, la floraison s'était déroulée dans des conditions un peu plus favorables. Le potentiel est révisé légèrement en baisse depuis la dernière prévision.

MEDFEL prévoit une récolte européenne inférieure de 4 % à celle de 2014 ainsi qu'à la moyenne 2009-2013. En Italie, premier producteur européen, la récolte pourrait reculer de 7 % par rapport à 2014. En Grèce, la production est aussi prévue en baisse sur un an (- 13 %). Seule l'Espagne pourrait bénéficier d'une croissance du potentiel (+ 12 % sur un an), en raison notamment de plantations récentes arrivées en production.

Les indicateurs : Une récolte prévue inférieure à 2014

Surface et production en abricots

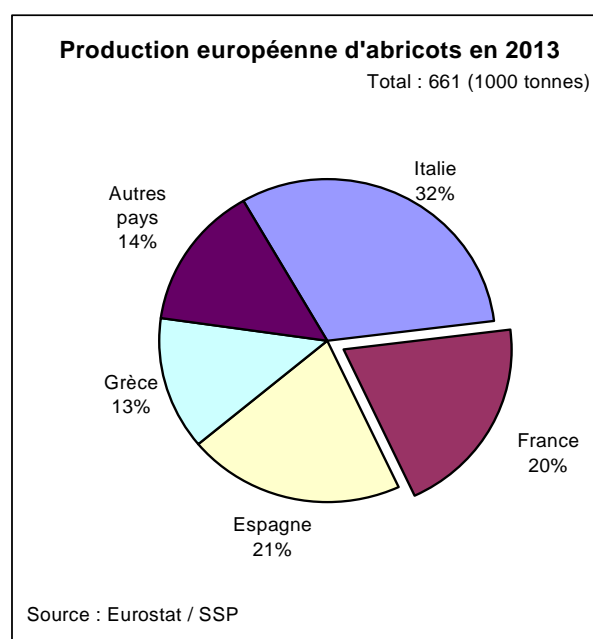
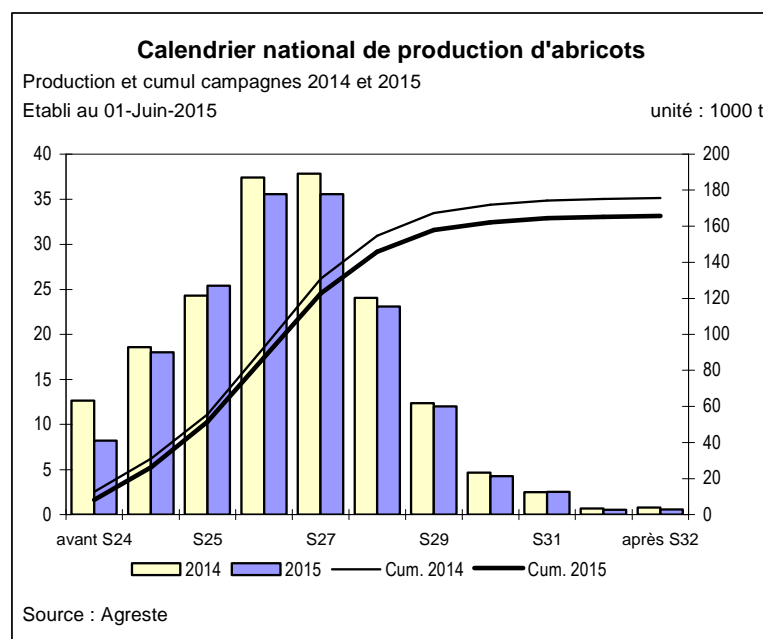
Unités : surface : 1000 ha production : 1000 t

Estimations au 01-Juin-2015		Languedoc Roussillon	Prov.-Alpes- Côte d'Azur	Rhône-Alpes	France
Surface	Total surfaces	3,5	1,8	6,4	12,1
	Evol 1 an *	-2%	-1%	0%	-1%
	Evol 5 ans **	-6%	-9%	-7%	-7%
Production	Total production	42,5	24,0	96,6	165,7
	Evol 1 an *	-6%	-3%	-6%	-6%
	Evol 5 ans **	1%	10%	8%	6%

Source : Agreste * année précédente (statistique agricole annuelle) ** évolution par rapport à la moyenne 2010 à 2014 (statistique agricole annuelle)

Mises en perspectives :

Calendrier de production en léger retard comparé à 2014 (variétés précoces)



Commercialisation

Les faits marquants : En 2014, les cours ont baissé suite à une production abondante

La campagne de commercialisation 2015 de l'abricot français commence fin mai par les variétés précoces du Sud-Est et du Roussillon. La concurrence est vive avec l'Espagne.

En 2014, la demande se positionnait sur les variétés précoces de type Orange et Orangered, malgré une forte concurrence espagnole. Le marché devenait difficile en fin de mois pour la variété Soledane, à volumes majoritaires en Roussillon. Les cours perdaient du terrain tout au long du mois, au fur et à mesure des mises en marché.

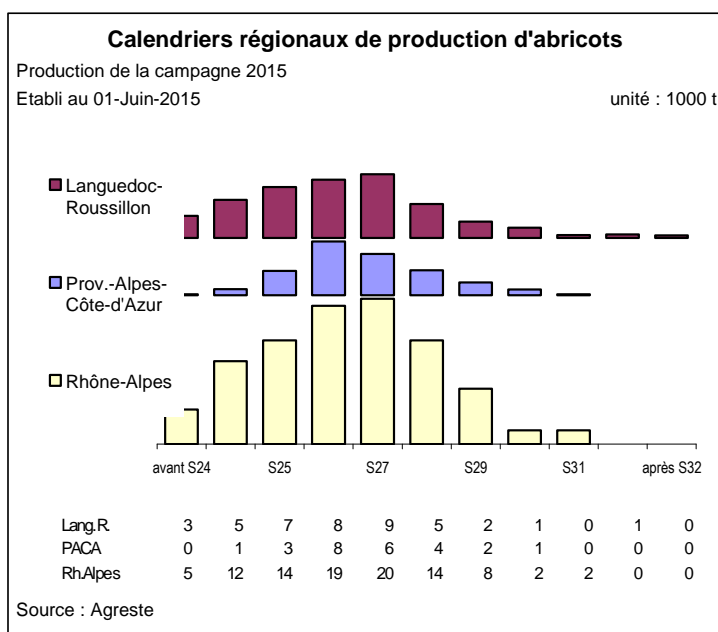
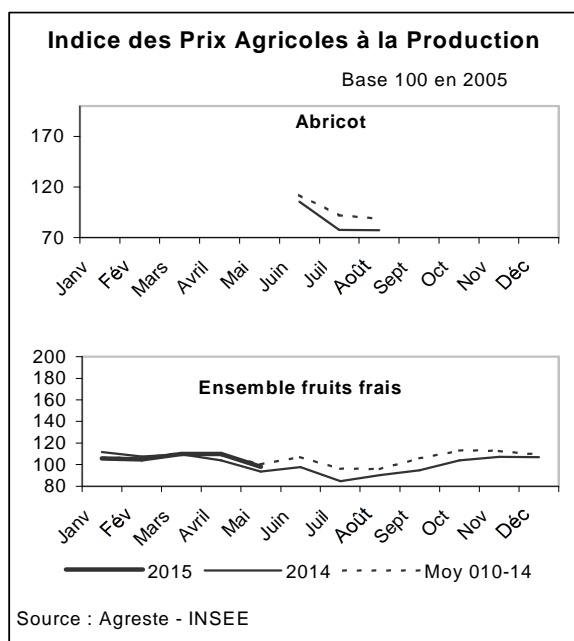
En juin, les variétés précoces arrivaient de toutes les régions productrices, de Provence notamment. Le panel de variétés s'élargissait, notamment en Orangered. Avec l'afflux simultané de production, les cours refluaient mais la demande restait soutenue, favorisée par un climat estival. A noter de belles sorties

à destination de l'exportation. La moyenne des prix se situait en dessous de celle de 2009-2013, à la même période (-3 %).

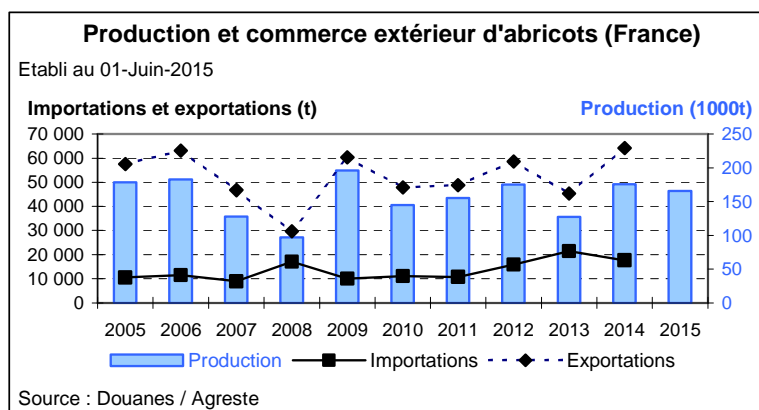
En juillet, la variété Bergeron dominait le marché. Les ventes, notamment à destination de l'Allemagne, permettaient de résorber les stocks. Le marché intérieur était moins demandeur, surtout pour les calibres les plus petits. Les cours moyens étaient inférieurs de 14 % à ceux de 2009-2013.

En 2014, la hausse de la production sur un an (+ 40 %) a permis de compenser la chute des prix (- 27 %). Comparé à 2013 et à la moyenne 2009-2013, l'indice de chiffre d'affaires national progressait respectivement de 3 % et 5 %.

Les indicateurs : En 2014, cours au dessous de la moyenne quinquennale



Mises en perspectives : En 2014, augmentation des exportations consécutive au rebond de la production.



Commerce extérieur de la France en 2014

Situation au 01-Juin-2015	Abricot (tonne)		
	Importations	Exportations	Solde
Monde	17 680	64 201	46 522
U.E. à 28	16 092	58 332	42 240
Pays-Tiers	1 588	5 870	4 282
Espagne	14 471	3 587	-10 884
Allemagne	1 192	26 462	25 270
Italie	127	11 789	11 662
Belgique - Lux.	46	5 211	5 165
Royaume-Uni	3	2 155	2 152

Source : Douanes

Méthodologie

Les données de conjoncture fruitière (surfaces, productions, calendriers) sont fournies selon le découpage par région. Les données régionales peuvent être obtenues par extrapolation de données départementales (à partir des données de Statistique Agricole Annuelle (SAA) de l'année précédente), ou à partir d'échantillons régionaux, selon la localisation des vergers et les spécifications régionales. Les chiffres de la SAA peuvent évoluer en fonction de la version de celle-ci, ce qui peut induire des changements dans les niveaux de la prévision.

L'enquête de conjoncture « **abricot** » porte sur 3 régions :

- **LANGUEDOC-ROUSSILLON** : 26 % de la production nationale en 2014 ;
- **PROVENCE-ALPES-CÔTE-D'AZUR** : 14 % de la production nationale en 2014 ;
- **RHONE-ALPES** : 58 % de la production nationale en 2014.

L'ensemble des régions suivies en conjoncture représentait 98 % de la production nationale en 2014.

L'évolution des cours ou des prix de l'abricot, toutes variétés confondues, est mesurée par l'Indice des Prix des Produits Agricoles à la Production (IPPAP).

Calendrier de publication des infos rapides – Abricot :
Mai – Juin – Juillet – Août

Avertissement

Les prévisions de production d'abricots sont estimées à partir d'échantillons régionaux d'observations quantitatives et qualitatives, provenant de sources multiples. Elles sont publiées en se fondant sur l'hypothèse que le reste de la saison ne connaîtra pas d'événements particuliers susceptibles d'affecter la récolte finale. Les dernières prévisions ont été arrêtées au premier juin, sur la base de données transmises fin mai.

Pour en savoir plus

Toutes les séries conjoncturelles publiées pour le thème de cette Infos Rapides sont présentes dans l'espace « Données en ligne » du site Internet de la statistique agricole :

<http://www.agreste.agriculture.gouv.fr>

Les séries de prix peuvent être consultées sur le site Internet du RNM (Réseau des Nouvelles des Marchés) :

<http://www.snm.franceagrimer.fr>

MEDFEL est le salon international de la filière fruits et légumes de l'EuroMéditerranée, qui se tient chaque année début mai et qui diffuse notamment des prévisions de production de pêches et d'abricots des principaux pays européens (www.medfel.com).



Agreste : la statistique agricole

Ministère de l'Agriculture, de l'Agroalimentaire et de la Forêt
Secrétariat Général
SERVICE DE LA STATISTIQUE ET DE LA PROSPECTIVE
12 rue Henri Rol-Tanguy - TSA 70007 - 93555 MONTREUIL SOUS BOIS Cedex
Tél : 01.49.55.85.85 – site Internet : www.agreste.agriculture.gouv.fr

Directrice de la publication : Béatrice Sédillot
Rédacteur : Laurent Bernadette
Véronique Bouchard-Aerts
Composition : SSP
Dépôt légal : à parution

© Agreste 2015

Cette publication est disponible à parution sur le site Internet de la statistique agricole
<http://www.agreste.agriculture.gouv.fr> (dans la rubrique Conjoncture)