



Août 2019 - n°2019-117

Infos rapides

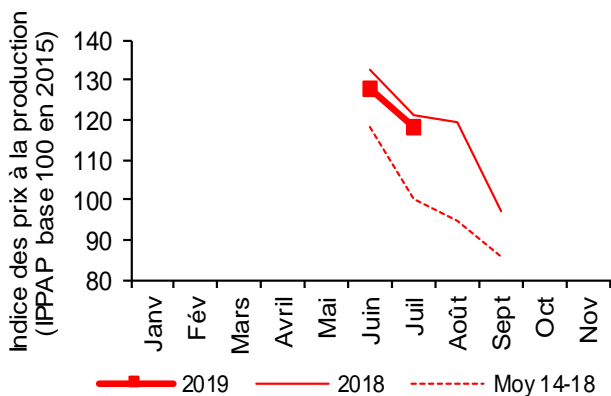
Pêche - N° 4/5

Au 1^{er} août 2019, production de pêches revue à la baisse et prix soutenus

Au 1^{er} août 2019, la hausse de la production de pêches françaises est revue en légère baisse depuis la prévision de juillet, suite à des aléas climatiques en Vallée du Rhône. Elle dépasserait de 10 %, celle de 2018, mais se situerait en dessous de la moyenne quinquennale. Au 1^{er} août, la consommation permet le soutien des prix, supérieurs à la moyenne des cinq années précédentes.

Prix Agricoles à la Production

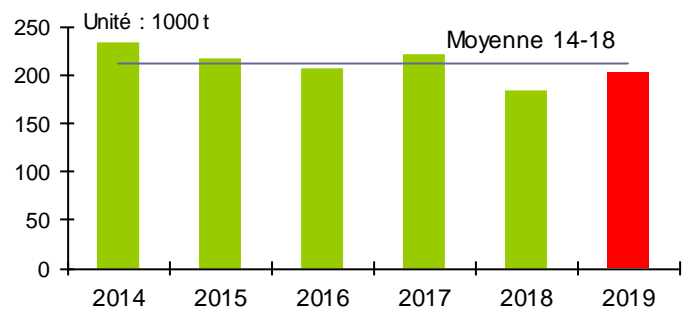
Cours 2019 au-dessus de la moyenne sur 5 ans



Source : Agreste - Insee

Production nationale de pêches

Production 2019 en hausse sur un an



Source : Agreste



Les prévisions de production de pêches et nectarines sont estimées à partir d'échantillons régionaux d'observations quantitatives et qualitatives, provenant de sources multiples. Elles sont publiées en se fondant sur l'hypothèse que le reste de la saison ne connaîtra pas d'événements particuliers susceptibles d'affecter la récolte finale. Les dernières prévisions ont été arrêtées au 1^{er} août, sur la base de données transmises fin juillet

Production et surface

Les faits marquants

Une production 2019 anticipée en deçà de la moyenne 2014-2018

Au 1^{er} août 2019, la production française annuelle de pêches, nectarines, brugnons et pavies est revue à la baisse depuis juin, à 202 000 tonnes. Elle serait supérieure de 10 % à celle de l'an dernier mais inférieure à la moyenne 2014-2018 (- 5 %). Il s'agirait de la deuxième production la plus faible depuis 5 ans.

En **Languedoc et Roussillon**, la production serait en hausse de 18 % sur un an. La canicule réduit les calibres en juillet. La floraison a été importante et en avance. Les surfaces des vergers sont quasi stables.

En **PACA**, la canicule freine le grossissement des fruits, ce qui a pour effet de produire des fruits de plus petit calibre en juillet. La production se redresse néanmoins sur un an. L'éclaircissage a été parfois important, après une floraison abondante. Les surfaces

reculeraient de 2 %, à la suite d'arrachages de vergers atteints par la sharka.

Dans la **Vallée du Rhône**, l'épisode de grêle de début juillet réduit encore la récolte de 1000 t par rapport aux dernières prévisions. La production du bassin serait en repli sur un an. La canicule entraîne un retard de maturité des fruits d'une semaine par rapport à 2018. Elle a aussi causé des chutes de fruits et une baisse des calibres. La floraison s'était auparavant déroulée dans des conditions favorables et l'éclaircissage avait été conséquent.

D'après le MEDFEL, la récolte européenne 2019 serait en hausse de 9 % sur un an et de 1 % comparée à la moyenne 2013-2017. Après une année 2017 marquée par le gel, la production de l'Espagne et de l'Italie, principaux pays producteurs, rebondit de 12 % sur un an. Seule la Grèce voit sa production baisser.

Les indicateurs

Production prévue en nette hausse sur un an en Occitanie

Surface et production de pêches (y c. nectarines et brugnons)

Unités : surface : 1000 ha production : 1000 t

Estimations au 01-Août-2019		Occitanie	Prov.-Alpes-Côte d'Azur	Auvergne-Rhône-Alpes	France
Surface en production	Total surfaces	4,7	2,1	1,4	9,0
	<i>Evol 1 an *</i>	0%	-2%	0%	-1%
	<i>Evol 5 ans **</i>	-5%	-6%	-12%	-6%
Production	Dont nectarine, brugnon	47,1	28,7	11,5	90,9
	Dont pêche	48,3	32,5	18,1	106,0
	Total production	99,4	62,5	29,6	202,2
	<i>Evol 1 an *</i>	19%	8%	-8%	10%
	<i>Evol 5 ans **</i>	-1%	-2%	-19%	-5%

Source : Agreste * année précédente (statistique agricole annuelle) ** moyenne 2014 à 2018 (statistique agricole annuelle)

Mise en perspective

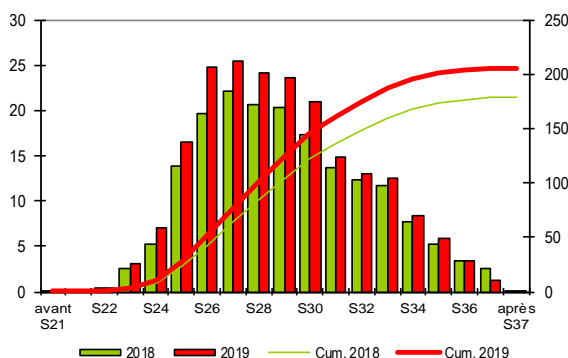
Calendrier de production prévu similaire à celui de 2018

Calendrier national prévisionnel de production de pêches

Production et cumul campagnes 2018 et 2019

Etabli au 01-Août-2019

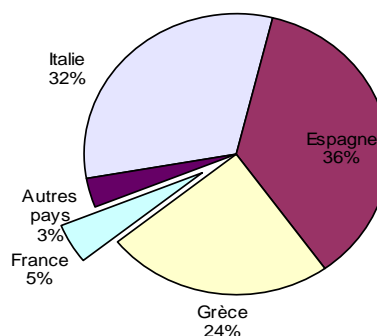
unité : 1000 t



Source : Agreste semaine 21 à partir du 21 mai 2018

Production européenne de pêches en 2018

Total : 3998 (1000 tonnes)



Source : Eurostat / SSP provisoire

Les faits marquants

En juillet 2019, les cours sont fermes, soutenus par les températures élevées

En juillet 2019, les cours sont fermes par rapport aux années précédentes. Le marché est très actif, favorisé par les températures élevées de l'été qui favorisent la consommation de ce fruit. Les calibres sont plus réduits que prévus, ce qui amoindrit l'offre commercialisée. Un déficit persiste sur les fruits de calibre A ou supérieurs, à l'inverse du calibre B, dont les cours s'effritent légèrement.

En juin 2019, les cours sont supérieurs de 8 % à la moyenne 2014-2018 et inférieurs de 4 % à ceux de 2018. L'offre est commercialisée en retard, vers la mi-juin. Elle est constituée pour l'essentiel de pêches et de fruits de petit calibre (B). La consommation, favorisée par la canicule, permet un écoulement rapide du produit. La demande est supérieure à l'offre disponible, favorisant la hausse des cours.

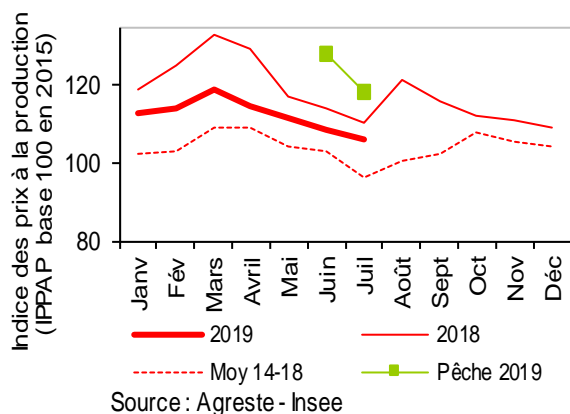
En 2018, le chiffre d'affaires national à la production de la pêche-nectarine a progressé grâce à des cours élevés. Ramené à l'hectare, il s'est établi à 15 % au-dessus de la moyenne des cinq dernières campagnes, atteignant + 20 % en Vallée du Rhône et en Provence. Sur la majeure partie de la campagne 2018, l'offre a été bien inférieure à la demande, stimulée par un été caniculaire, le deuxième le plus chaud depuis 1900. Les importations espagnoles, en diminution sur un an et par rapport à la moyenne sur cinq ans, ont été limitées par la faiblesse de la production dans ce pays. La production de pêches-nectarines françaises a été en net recul (- 17 % sur un an). Dans le Gard, la Crau et le Roussillon, la production a été amputée d'un cinquième sur un an. En 2018, la récolte européenne de pêches et nectarines a fléchi également (- 12 % par rapport à 2017 et - 5 % comparée à la moyenne 2012-2016).

Les indicateurs

Faible production les premières semaines de la campagne 2019

Indice des Prix Agricoles à la Production

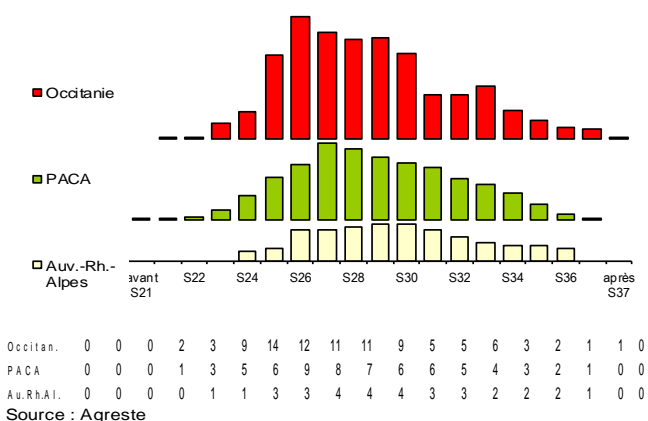
Ensemble fruits frais



Calendriers régionaux de production de pêches

Production de la campagne 2019
Etabli au 01-Août-2019

unité : 1000 t

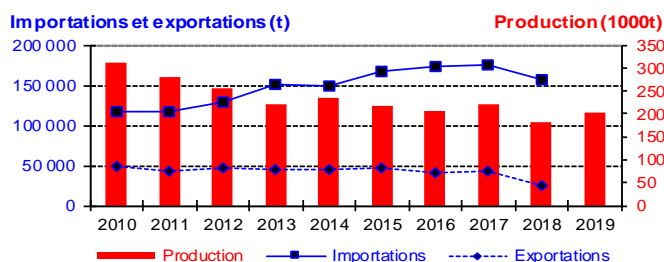


Mise en perspective

En 2018, les importations et exportations fléchissent

Production et commerce extérieur de pêches (France)

Etabli au 01-Août-2019



Commerce extérieur de la France en 2018

Situation au 01-Août-2019	Pêche (y c. nectarine brugnon) (tonne)		
	Importations	Exportations	Solde
Monde	157 173	25 703	-131 470
U.E. à 28	152 718	17 613	-135 105
Pays-Tiers	4 455	8 090	3 635
Espagne	143 596	2 466	-141 130
Italie	3 603	4 294	690
Allemagne	4 858	3 418	-1 439
Belgique - Lux.	229	5 052	4 823
Royaume-Uni	0	1 190	1 190

Source : Douanes

Méthodologie

Les données de conjoncture fruitière (surfaces, productions, calendriers) sont fournies selon le découpage par région. Les données régionales peuvent être obtenues par extrapolation de données départementales (à partir des données de Statistique Agricole Annuelle (SAA) de l'année précédente), ou à partir d'échantillons régionaux, selon la localisation des vergers et les spécifications régionales.

L'enquête de conjoncture « **pêche** » porte sur 3 régions :

- **OCCITANIE**: 46 % de la production nationale en 2018, localisée pour l'essentiel en Roussillon et Gard ;
- **PROVENCE-ALPES-CÔTE-D'AZUR** : 32 % de la production nationale en 2018 ;
- **AUVERGNE-RHÔNE-ALPES** : 18 % de la production nationale en 2018, localisée pour l'essentiel en Vallée du Rhône.

L'ensemble des régions suivies en conjoncture représentait 95 % de la production nationale en 2018.

L'évolution des cours ou des prix de la pêche et de la nectarine, toutes variétés confondues, est mesurée par l'Indice des Prix des Produits Agricoles à la Production (IPPAP). L'ensemble fruits frais du graphique en page 3 intitulé « indice des prix agricoles à la production » regroupe les fruits suivants : abricot, cerise, châtaigne, clémentine, fraise, framboise, kiwi, noix, pêche, poire, pomme, prune et raisin. L'évolution du chiffre d'affaires national est mesuré par l'indice du chiffre d'affaires national.

MEDFEL est le salon international de la filière fruits et légumes de l'EuroMéditerranée, qui se tient chaque année début mai et qui diffuse notamment des prévisions de production de pêches et d'abricots des principaux pays européens.

Calendrier de publication des infos rapides – Pêche :
Mai - juin- juillet- août – septembre

Pour en savoir plus

Toutes les séries conjoncturelles publiées pour le thème de cette Infos Rapides sont présentes dans l'espace « Données en ligne » du site Internet de la statistique agricole :

www.agreste.agriculture.gouv.fr

Les séries de prix peuvent être consultées sur le site Internet du RNM (Réseau des Nouvelles des Marchés) :

<http://www.snm.franceagrimer.fr>

Les prévisions de production de pêches et d'abricots des principaux pays européens peuvent être consultées sur

www.medfel.com



Agreste : la statistique agricole

Ministère de l'Agriculture et de l'Alimentation
Secrétariat Général
SERVICE DE LA STATISTIQUE ET DE LA PROSPECTIVE
3 rue Barbet de Jouy - 75349 Paris 07 SP
Site Internet : www.agreste.agriculture.gouv.fr

Directrice de la publication : Béatrice Sédillot
Rédacteur : Laurent Bernadette
Véronique Bouchard-Aerts
Composition : SSP
Dépôt légal : à parution
© Agreste 2019