



Fruits à noyau : la reprise de la production s'accompagne d'un fort recul des prix

L'année 2009 marque le retour à de meilleures récoltes pour les fruits à noyau, après une campagne 2008 déficitaire en raison des gels de printemps. Malgré cela, la production française de pêche-nectarine reste inférieure à celle d'une année moyenne. En outre, concurrencée sur le marché intérieur par une offre européenne abondante, elle s'est écoulée à des prix bas, en dessous des prix moyens des cinq dernières campagnes. Pour l'abricot, la production française dépasse celle d'une année normale, mais insuffisamment pour compenser des prix particulièrement bas.

Production abondante dans l'Union européenne

Dans l'Union européenne, la production de pêche-nectarine serait supérieure de 7 % à la moyenne 2003-2007. Pour l'abricot, elle dépasserait de 16 % celle de 2008, mais resterait dans la normale par rapport à la production moyenne des cinq dernières campagnes. Les principaux pays producteurs de pêche-nectarine enregistrent une progression significative de leur récolte par rapport à la moyenne (+ 20 % pour l'Italie, + 23 % pour l'Espagne). Les conditions clima-

tiques ont été favorables au développement des fruits. L'hiver a tout d'abord été froid, permettant une bonne vernalisation des bourgeons à fleur. Par la suite, après la floraison, la météorologie a été clémente sans période de gel important. Les sols ont été bien rechargés en eau.

Pour l'abricot, c'est en France que le contraste avec l'année 2008 est le plus frappant. Ce fruit doublerait presque sa maigre récolte de 2008 pour dépasser largement la récolte moyenne 2004-2008, de 17 %. Les dernières estimations établies par le

Service de la statistique et de la prospective font état d'une production de 175 milliers de tonnes (Kt). La pêche-nectarine dont la production hors pavie est évaluée à 326 Kt, progresse de 16 % par rapport à 2008. Elle est inférieure de 9 % à la moyenne 2004-2008 mais, dans le même temps, la surface a baissé de 12 %, ce qui atteste de rendements en hausse. Pour rappel, la production française est concentrée dans trois régions, le Languedoc-Roussillon (43 %), Rhône-Alpes (27 %) et Provence-Alpes-Côte d'Azur (22 %).

Une prévision de production européenne importante pour la pêche-nectarine et normale pour l'abricot

Unité : Millier de tonnes

Pêche-nectarine (hors pavie)	2008	Part relative/ Union européenne	2009	Part relative/ Union européenne	2009/2008	Production moyenne 2003-2007	2009/ 2003-2007
Union européenne	2 764		2 960		7 %	2 755	7 %
Italie	1 422	51 %	1 512	51 %	6 %	1 487	20 %
Espagne	718	26 %	763	26 %	6 %	621	23 %
Grèce	342	12 %	350	12 %	2 %	267	31 %
France	282	10 %	326	11 %	16 %	381	- 14 %

Source : Europech' (moyenne quinquennale 2003-2007)

Abricot	2008	Part relative/ Union européenne	2009	Part relative/ Union européenne	2009/2008	Production moyenne 2004-2008	2009/ 2004-2008
Union européenne	480,0		556		16 %	561,0	0 %
Italie	205,5	43 %	233	42 %	13 %	217,5	7 %
France	94,5	20 %	175*	31 %	85 %	150,0	17 %
Espagne	103,0	21 %	96	17 %	- 7 %	121,0	- 20 %
Grèce	77,0	16 %	52	9 %	- 32 %	72,5	- 28 %

Source : Eurostat (moyenne quinquennale 2004-2008)

* Production estimée par le Service de la statistique et de la prospective

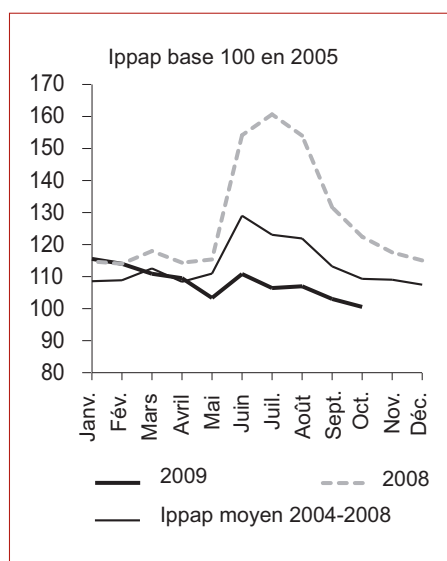
Les principaux fruits d'été en crise conjoncturelle

L'offre importante d'abricot en France permet de renouer avec des exportations deux fois plus importantes par rap-

port à 2008. Mais l'irrégularité des afflux en cours de campagne, au gré des coups de chaleur, déséquilibre le marché. L'abricot est directement concurrencé par les autres fruits d'été et le melon. L'abondance de ces produits,

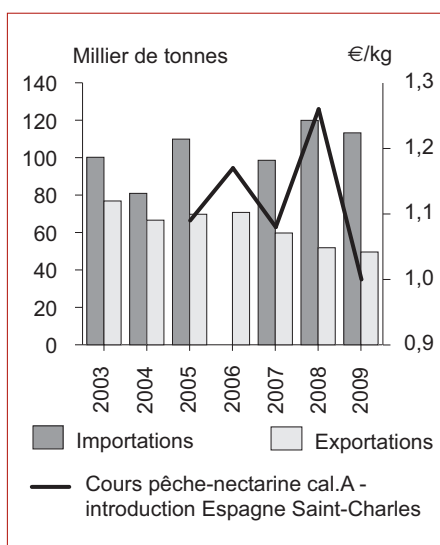
conjuguée à une demande modérée, conduit à une baisse générale des prix. Depuis 2005, les introductions en France de pêche-nectarine dépassent annuellement les cent milliers de tonnes, ce qui représente plus d'un tiers de la récolte de l'hexagone. La pêche-nectarine française subit une forte concurrence de l'Espagne qui est le principal fournisseur avec 91 % des volumes importés. En 2009, les cours espagnols sont au plus bas (- 13 % par rapport à la moyenne 2005-2008). La crise internationale affecte surtout les pays exportateurs comme l'Espagne qui perdent du terrain dans certains de leurs pays clients. De plus, le produit ne trouve guère de débouché sur un marché intérieur déprimé. Combinés à une production excédentaire par rapport aux autres années, ces facteurs expliquent l'effondrement des prix dans la péninsule ibérique.

Les cours baissent pour l'ensemble des fruits frais



Sources : Agreste, Insee

Pêche-nectarine : importations stabilisées en 2009 mais cours bas



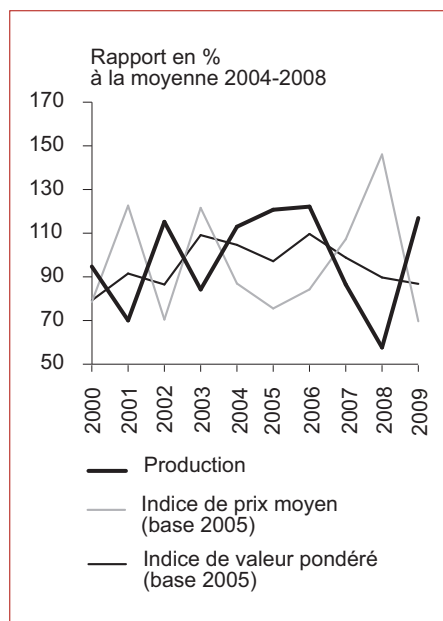
Sources : SSP, FranceAgrimer-SNM (cumul campagne : mai-juin-juillet-août-septembre)

Dans ce contexte difficile, l'indicateur de valeur de la production, qui donne la tendance d'évolution du chiffre d'affaires, continue de baisser en 2009. Pour l'abricot, il perd 13 % par rapport à la moyenne des cinq dernières années alors que, dans le même temps, la surface du verger est restée

stable et que la production a bondi de 17 %. Les cours bas de 2009 expliquent cette érosion (- 30 % par rapport à la moyenne quinquennale).

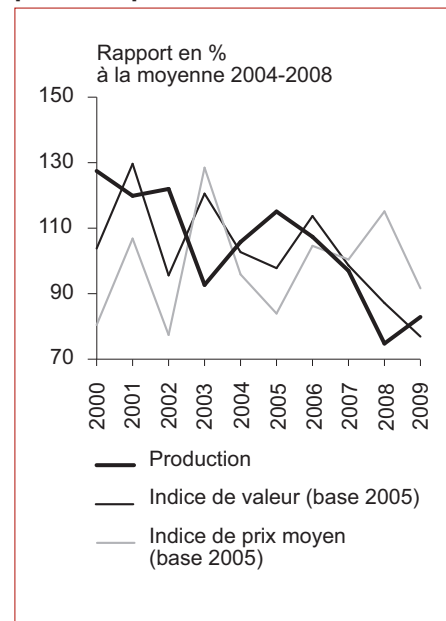
Pour la pêche-nectarine, l'indicateur de valeur de la production suit la même tendance que l'abricot (- 23 % par rapport à la moyenne quinquennale). Outre des cours 2009 inférieurs de 8 % aux cours moyens des cinq dernières années, la diminution des surfaces, de 12 % en cinq ans, explique aussi ce recul.

Abricot : le bond de la production ne permet pas de compenser l'effondrement des cours



Source : Agreste - SAA

Pêche, nectarine, brugnoon : la production est insuffisante pour compenser la baisse des cours



Source : Agreste - SAA

Sources

- Indice des prix des produits agricoles à la production : Agreste, Insee
- Cours : FranceAgriMer-SNM
- Prévisions de productions et surfaces : enquête de conjoncture fruitière du SSP
- Données historiques de productions et surfaces : SAA, Agreste
- Données de commerce extérieur : DGDDI (Douanes)
- Informations qualitatives sur les marchés : Fel Actualités d'Interfel
- Prévisions de productions européennes : Eurostat et Europech

Pour en savoir plus

Toutes les informations conjoncturelles et structurelles sur les grandes cultures sont disponibles à parution sur le site Agreste de la statistique agricole : **www.agreste.agriculture.gouv.fr**

- Dans « Données en ligne - Conjoncture agricole - Fruits » pour les séries chiffrées
- Dans la rubrique « Conjoncture - Fruits » pour les publications Agreste Conjoncture

Les dernières publications Agreste parues sur le thème sont :

- « Stocks de pommes et de poires supérieurs à ceux de la campagne précédente », Infos rapides Stocks Pomme-Poire n° 1/10, octobre 2010
- « Petite amélioration du marché en août », Infos rapides Pêche n° 5/5, septembre 2009
- « Nouvelles baisses des cours en juillet », Infos rapides Abricot n° 4/4, août 2009
- « Poires françaises rares et chères pour la campagne 2008/2009 », Synthèse Fruits n° 2009/76, juin 2009
- « Campagne 2008 en demi-teinte pour la pomme », Synthèse Fruits n° 2009/69, avril 2009

Le Centre de documentation et d'information Agreste (CDIA) : ouverture les lundis, mardis et jeudis de 14 h à 17 h
Tél. : 01 49 55 85 85, Mél : agreste-info@agriculture.gouv.fr

Organismes et abréviations

DGDDI : Direction générale des douanes et droits indirects
SNM : service des nouvelles des marchés (FranceAgriMer)
Ippap : indice des prix des produits agricoles à la production



Agreste : la statistique agricole

Ministère de l'Agriculture et de la Pêche
Secrétariat Général
SERVICE DE LA STATISTIQUE ET DE LA PROSPECTIVE
12 rue Henri Rol-Tanguy - TSA 70007 - 93555 MONTREUIL SOUS BOIS Cedex
Tél. : 01 49 55 85 05 - Site Internet : www.agreste.agriculture.gouv.fr

Directrice de la publication : Fabienne Rosenwald
Rédacteur : Laurent Bernadette
Composition : SSP Beauvais
Dépôt légal : À parution
ISSN : 1274-1086
© Agreste 2009

Cette publication est disponible à parution sur le site Internet de la statistique agricole
www.agreste.agriculture.gouv.fr