



Novembre 2018- N° 2018 - 180
Porcins - 10/11

Infos rapides

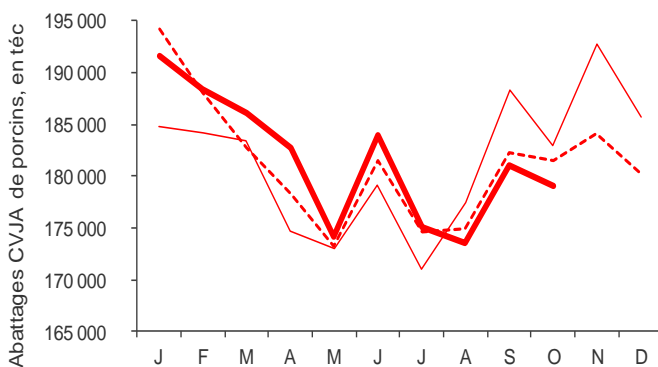
En octobre, repli des abattages de porcs et baisse des cours

Après la hausse ponctuelle de septembre, les cours du porc décrochent en octobre de 7 cts d'€/kg sur un mois. Le recul saisonnier est amorcé, les cours retrouvent les niveaux bas du début de l'été. Le repli des abattages en France et la fluidité du marché ne suffisent pas à maintenir les cours, compte tenu d'un contexte européen défavorable (offre saisonnière importante, demande atone et inquiétude liée à la propagation de la peste porcine africaine).

En septembre 2018, la baisse des exportations de viande porcine s'accélère, notamment vers l'Italie. En parallèle, mais dans une moindre mesure, les importations se replient, notamment en provenance d'Espagne. Habituellement excédentaire en volume sur ce mois de l'année, la balance commerciale reste déficitaire.

Abattages

En octobre 2018, les abattages de porcins sont inférieurs à la moyenne quinquennale (- 1,4 %)

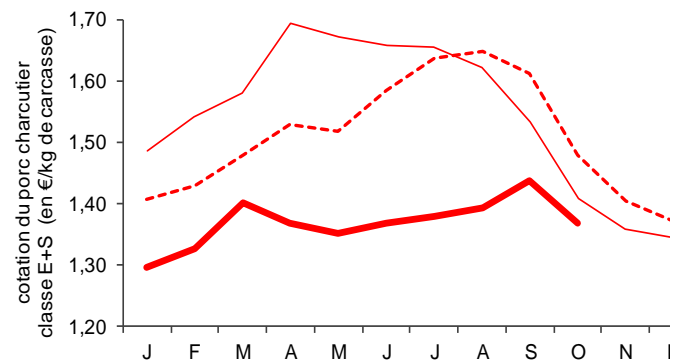


Source : Agreste

— 2018 — 2017 - - - Moy. 2013-2017

Cotations

En octobre 2018, le cours du porc charcutier se replie et est inférieur de - 7,6 % à la moyenne quinquennale



Source : RNM -

FranceAgriMer

(cours entrée abattoirs)

— 2018 — 2017 - - - Moy. 2013-2020

Les porcins

Les faits marquants

En septembre 2018, les exportations de viande porcine se replient fortement

Le mois d'octobre 2018 marque un repli des abattages de porcins de 2,1 % en téc sur un an (- 1,6 % en têtes). Sur un mois, le poids moyen des carcasses augmente de 800 g (92,1 kg contre 91,3 kg en septembre).

En septembre 2018, la production porcine recule de 4 % en téc sur un an par rapport aux niveaux élevés de septembre 2017. Elle reste légèrement inférieure à la moyenne 2013-2017 (- 0,8 %).

En septembre, la balance commerciale est déficitaire : - 1 300 téc et - 35 millions d'€ alors qu'elle est habituellement excédentaire en volume sur le mois (+ 3 100 téc et - 28 millions d'€). Le solde du commerce extérieur se dégrade vers les pays tiers et vers l'UE.

En septembre, les exportations de viande porcine sont en fort repli : - 17 % par rapport à la moyenne quinquennale et - 20 % sur un an (conséquence des volumes importants de ventes réalisés avec l'Italie en septembre 2017). Les ventes déclinent vers l'Italie (- 26 % sur un an), et dans une moindre mesure vers l'Espagne et la Hongrie. Malgré la baisse des ventes à destination de la Chine (- 15 %) et du Japon (- 31 %), les exportations se maintiennent vers l'Asie grâce aux flux dynamiques vers les Philippines (+ 78 %).

Dans le même temps, les importations de viande porcine se replient également mais dans une moindre mesure (- 5,5 % sur un an et - 9 % par rapport à la moyenne quinquennale), en lien notamment avec la baisse des achats auprès de l'Espagne, principal fournisseur (- 6 %).

En octobre, les cours du porc continuent de baisser en Europe, en lien avec la hausse saisonnière de l'offre porcine. Les cours sont sous pression en Belgique, en raison de la fermeture de marchés à l'export, conséquence de la présence de la peste porcine africaine sur leur territoire. Les niveaux sont parmi les plus bas observés depuis des années pour certains pays. En France, malgré le repli des abattages, les cours baissent de 7 cts d'€/kg sur un mois, interrompant la hausse de prix amorcée en septembre (+ 5 cts d'€/kg). En octobre, la référence française est inférieure de 8 % à la moyenne quinquennale.

Par ailleurs, la hausse du prix de l'aliment pour porcins se poursuit (+ 6 % en septembre 2018 sur un an, après + 3 % en août).

Les indicateurs

En octobre 2018, les abattages porcins sont en baisse, sur un an

	Abattages CVJA en milliers de têtes						Abattages CVJA en téc					
	Octobre			Cumul janvier à octobre			Octobre			Cumul janvier à octobre		
	2017	2018	2018/2017 en %	2017	2018	2018/2017 en %	2017	2018	2018/2017 en %	2017	2018	2018/2017 en %
Porcs charcutiers	1 912	1 882	-1,6	18 887	19 034	0,8	177 387	173 396	-2,2	1 746 755	1 761 434	0,8
Coches et verrats	30	30	1,5	288	294	1,9	5 129	5 279	2,9	48 644	50 221	3,2
Porcelets	26	24	-7,8	233	253	8,6	410	370	-9,7	3 752	4 083	8,8
TOTAL porcins	1 968	1 937	-1,6	19 408	19 580	0,9	182 926	179 045	-2,1	1 799 151	1 815 739	0,9

Source: Agreste

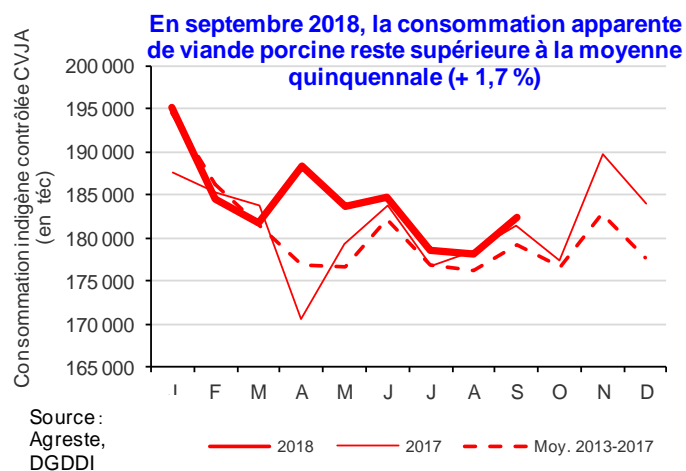
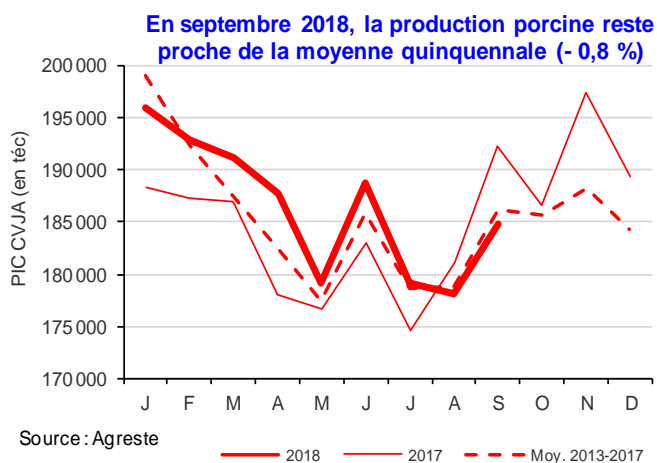
	Poids moyen à l'abattage (kg)					
	Octobre			Moyenne de janvier à octobre		
	2017	2018	2018/2017 en %	2017	2018	2018/2017 en %
Porcs charcutiers	92,8	92,1	-0,7	92,5	92,5	0,05

Source: Agreste

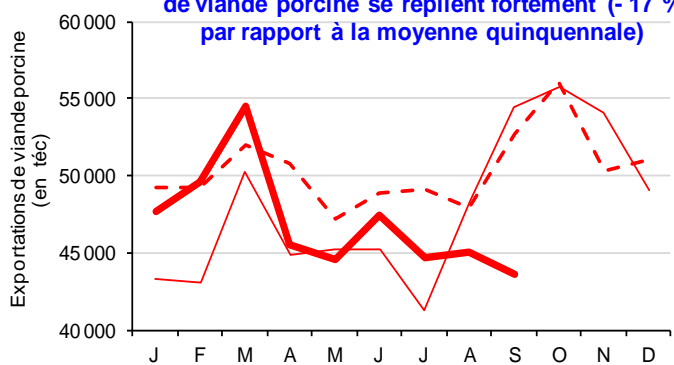
	Septembre			Cumul de janvier à septembre		
	2017	2018	2018/2017 en %	2017	2018	2018/2017 en %
Porcins en nombre de téc						
(1) Abattages (CVJA)	188 385	181 060	-3,9	1 616 226	1 636 694	1,3
(2) Importations d'animaux vivants	225	197	-12,7	1 937	1 978	2,1
(3) Exportations d'animaux vivants	4 077	3 955	-3,0	33 954	43 048	26,8
Solde extérieur des animaux vivants	3 852	3 759		32 017	41 070	
(4)=(1) -(2)+(3) Production indigène contrôlée d'animaux (CVJA)	192 237	184 818	-3,9	1 648 243	1 677 764	1,8
Viande porcine y c. graisse de porc en téc						
(6) Importations de viande porcine	47 543	44 943	-5,5	427 497	443 467	3,7
(7) Exportations de viande porcine	54 492	43 646	-19,9	416 006	422 619	1,6
Solde extérieur de la viande porcine	6 949	-1 297		-11 491	-20 849	
(9)=(1) +(6)-(7) Consommation indigène contrôlée (CVJA)	181 436	182 357	0,5	1 627 717	1 657 544	1,8

Source: Agreste, DGDDI (Douanes)

Mise en perspective

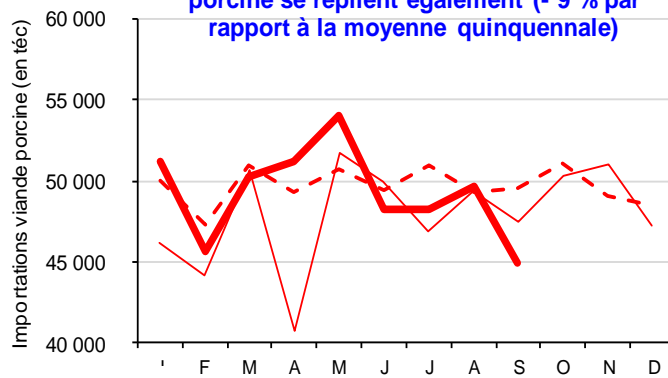


En septembre 2018, les exportations de viande porcine se replient fortement (- 17 % par rapport à la moyenne quinquennale)



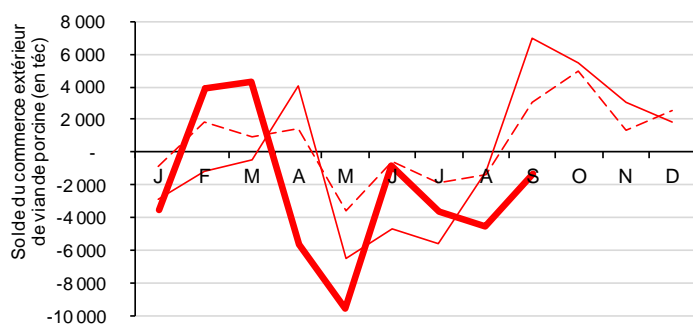
Source : DGDDI (Douanes) — 2018 — 2017 — Moy. 2013-2017

En septembre 2018, les importations de viande porcine se replient également (- 9 % par rapport à la moyenne quinquennale)



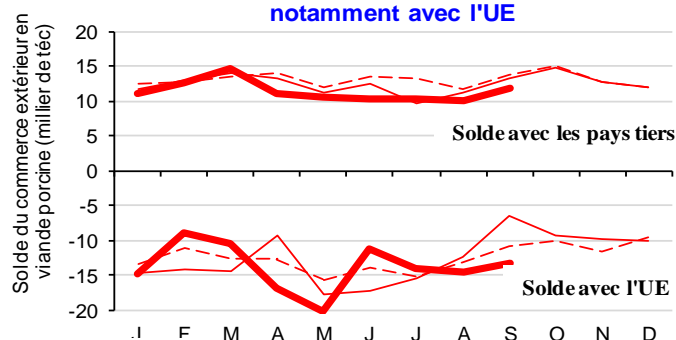
Source : DGDDI (Douanes) — 2018 — Moy. 2013-2017 — 2017

En septembre 2018, le solde du commerce extérieur de viandes de porc reste déficitaire



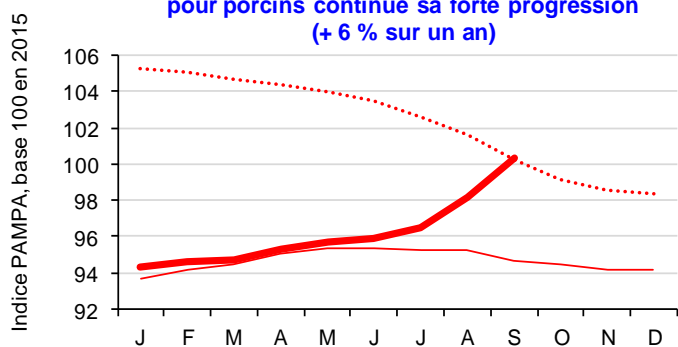
Source : DGDDI (Douanes) — 2018 — 2017 — moy 2013-2017

En septembre 2018, le déficit extérieur de la viande porcine se creuse sur un an, notamment avec l'UE



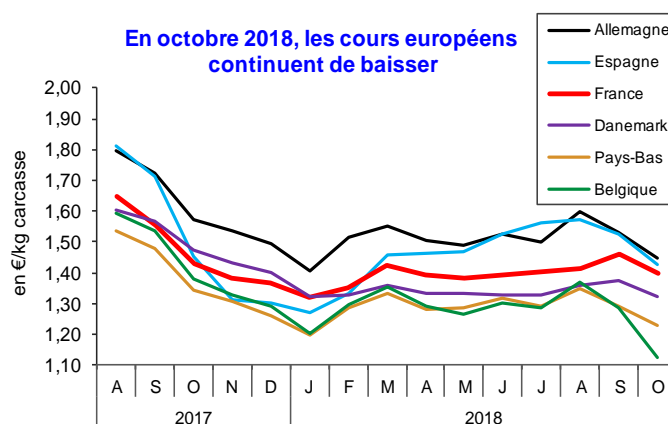
Source : DGDDI (Douanes) — 2018 — 2017 — 2013-2017

En septembre 2018, le prix de l'aliment pour porcins continue sa forte progression (+ 6 % sur un an)



Source : INSEE, Agreste — 2018 — 2017 — Moyenne 2013-2017

En octobre 2018, les cours européens continuent de baisser



Source : RNM-FranceAgriMer, Eurostat (cotations porc charcutier classe S entrée abattoirs)

Méthodologie et définitions

Abattages contrôlés CVJA

Les abattages contrôlés bruts mesurent le nombre et le poids en tonnes des carcasses produites dans les abattoirs publics ou industriels contrôlés par les services vétérinaires. Les poids collectés sont ceux des carcasses froides sans têtes et sans pieds utilisés pour le calcul des redevances sanitaires de découpage. S'agissant des porcs, les poids publiés dans la présente publication sont ramenés à un poids avec têtes et pied, conformément à la classification communautaire de carcasses de porcs, et se déduisent des précédents par l'application d'un coefficient correcteur de 1,11.

Les résultats des abattages mensuels bruts sont corrigés en appliquant des coefficients de variation journalière d'abattage (CVJA) afin de tenir compte du niveau d'activité des abattoirs qui diffère selon les jours de la semaine et la présence ou non de jours fériés dans le mois, le mois précédent ou le mois suivant.

Tonne équivalent carcasse (téc)

Il s'agit d'une unité employée pour pouvoir agréger des données en poids concernant des animaux vivants et des viandes sous toutes leurs présentations : carcasses, morceaux désossés ou non, viandes séchées, etc. On applique au poids brut un coefficient propre à chaque type de produit.

Production indigène contrôlée (PIC)

La production française CVJA correspond aux abattages contrôlés CVJA auxquels on ajoute le solde du commerce extérieur (exportation – importation) des animaux vivants (hors reproducteurs).

Consommation indigène contrôlée (CIC)

Les quantités de viande consommée en France (exprimées en téc) pour un mois donné correspondent aux abattages contrôlés auxquels sont ajoutées les importations de viande et retranchées les exportations de viande et, le cas échéant, les variations de stocks à l'intervention.

$CIC\ CVJA = Abattages\ contrôlés\ CVJA + (Importations - Exportations)\ de\ viandes - (Stocks\ fin - Stocks\ début)\ à\ l'intervention.$

Cotation porc charcutier E+S

Depuis le 01/01/2014, la réglementation européenne définissant la classe des porcs charcutiers a été modifiée. Jusqu'en décembre 2013, la classe E correspondait aux porcs charcutiers dont la teneur en viande maigre (TMP) était supérieure ou égale à 55%. Depuis janvier 2014, la réglementation restreint la classe E aux animaux dont la TMP va de 55% à moins de 60%, les porcs charcutiers de $TMP \geq 60\%$ étant dorénavant classés en S. Le périmètre observé, porcs charcutiers de $TMP \geq 55\%$, correspond selon la nouvelle réglementation aux porcs des classes E et S réunies.

Indice Ipampa

L'indice des prix d'achat des moyens de production agricole (Ipampa) permet de suivre l'évolution des prix des biens et services utilisés par les exploitants dans leur activité agricole. Son calcul est réalisé conjointement par le SSP et l'Insee. Il est alimenté par l'enquête sur l'observation des prix des consommations intermédiaires nécessaires aux exploitations agricoles (EPCIA), réalisée par le SSP auprès des organismes vendeurs. L'indice actuel est en base 100 en 2015.

Pour en savoir plus

Toutes les séries conjoncturelles publiées pour le thème de cette Infos Rapides sont présentes dans l'espace « Données en ligne » du site Internet de la statistique agricole :

www.agreste.agriculture.gouv.fr



Agreste : la statistique agricole

Ministère de l'Agriculture et de l'Alimentation
Secrétariat Général
SERVICE DE LA STATISTIQUE ET DE LA PROSPECTIVE
3 rue Barbet de Jouy - 75349 Paris 07 SP
Site Internet : www.agreste.agriculture.gouv.fr

Directrice de la publication : Béatrice Sédiilot
Rédacteur : Christelle Uglieria
Composition : SSP
Dépôt légal : à parution

© Agreste 2018

Cette publication est disponible à parution sur le site Internet de la statistique agricole
<http://www.agreste.agriculture.gouv.fr> (dans la rubrique Conjoncture)