



MINISTÈRE
DE L'AGRICULTURE
DE L'AGROALIMENTAIRE
ET DE LA FORÊT

Agreste Conjoncture

Animaux de boucherie



Avril 2014
Porcins — n°4/11

Infos rapides

Les exportations de viande porcine sont en forte baisse en février

En mars 2014, les abattages de porcins sont quasiment stables par rapport à mars 2013. Ce même mois, le prix du porc charcutier progresse pour atteindre 1,52 €/kg. Il est inférieur de plus de 5% en glissement annuel, mais supérieur de 7% par rapport à la moyenne 2009-2013.

En février, la production porcine recule de 1,4% par rapport à février 2013. La consommation apparente est en hausse, suite notamment à la hausse des importations. Les exportations sont quasi nulles vers la Russie, conséquence de l'embargo de ce pays sur la viande porcine européenne.

Sommaire

Les porcins

Les abattages porcins se stabilisent en mars 2014

page 2

Sources et définitions

page 5

Pour en savoir plus

page 5

Les porcins

Les faits marquants : les abattages porcins se stabilisent en mars 2014

En mars 2014, les abattages de porcins sont quasi-stables en têtes et en téc, par rapport à mars 2013. Sur les 3 premiers mois de l'année, les abattages progressent de 0,5% en têtes et de 1% en poids par rapport à la même période en 2013.

En mars 2014, le prix moyen du porc charcutier classe E se situe à 1,52 €/kg carcasse. Il est en retrait de 5% par rapport à mars 2013, mais en progression de 7% par rapport au prix moyen observé de 2009 à 2013.

La production porcine est en repli de 1,4% au mois de février, par rapport à février 2013, du fait de la légère baisse des abattages et de la diminution des exportations d'animaux vivants. Depuis le début de 2014, elle est quasiment stable.

Au mois de février, l'indice IPAMPA de l'aliment pour porcins poursuit sa baisse amorcée début 2013. Il est inférieur de 15% à janvier 2013. Il reste

toutefois supérieur de 8% à la moyenne 2009-2013.

En février 2014, les exportations de viande porcine sont en retrait de 12% par rapport à février 2013, soit 6 400 téc de moins. Les envois vers la Russie, qui étaient de 5 000 téc en février 2013 sont quasi nuls, suite à l'embargo russe sur les viandes porcines, mis en place fin janvier. Les exportations françaises se replient également de 400 téc vers l'Union européenne. Dans le même temps, les importations de viande porcine augmentent de plus de 5%, soit 2 600 téc de plus. La progression est importante depuis l'Espagne (+ 1 700 téc).

En février 2014, la consommation apparente de viande porcine (y compris graisse de porc) progresse de 5,5% par rapport à février 2013, soutenue par la hausse des importations de viande porcine. Depuis le début de l'année, la progression est de 3%, par rapport à la même période en 2013.

Les indicateurs

La production de porcins se réduit en février

		février 2014			Cumul de janvier à février 2014		
		févr. 2013	févr. 2014	Evol. févr. 2014 / févr. 2013	Cumul janv. à févr. 2013	Cumul janv. à févr. 2014	Evol. cumul janv. à févr. 2014 / 2013
Porcins en nombre de têtes							
(1)	Abattages (CVJA)	2 015 274	2 000 428	-0,7%	4 068 663	4 105 084	0,9%
(2)	Importations d'animaux vivants	13 175	9 492	-28,0%	23 398	25 484	8,9%
(3)	Exportations d'animaux vivants	61 398	44 254	-27,9%	118 451	97 105	-18,0%
(4)=(1) -(2)+(3)	Production indigène contrôlée d'animaux (CVJA)	2 063 497	2 035 190	-1,4%	4 163 716	4 176 705	0,3%
Viande porcine y c. graisse de porc en téc							
(5)	Abattages (CVJA)	165 704	165 478	-0,1%	336 312	340 688	1,3%
(6)	Importations de viande porcine	47 244	49 811	5,4%	100 368	102 004	1,6%
(7)	Exportations de viande porcine	54 903	48 533	-11,6%	108 800	105 017	-3,5%
(8)	Variation de stocks privés ou publics d'intervention	0	0		0	0	
(9)=(5) +(6)-(7) -(8)	Consommation indigène contrôlée (CVJA)	158 045	166 755	5,5%	327 880	337 676	3,0%

Source: Agreste, DGDDI (Douanes)

Les abattages de porcins sont quasiment stables en mars 2014

Abattages CVJA en nombre de têtes						
mars 2014			Cumul de janvier à mars 2014			
	mars 2013	mars 2014	Evol. mars 2014 / mars 2013	Cumul janv. à mars 2013	Cumul janv. à mars 2014	Evol. cumul janv. à mars 2014 / 2013
Porcs charcutiers	1 890 284	1 886 116	-0,2%	5 877 434	5 903 493	0,4%
Coches et verrats	29 261	26 766	-8,5%	91 133	87 328	-4,2%
Porcelets	15 168	14 781	-2,5%	34 809	41 927	20,4%
TOTAL porcins	1 934 713	1 927 664	-0,4%	6 003 376	6 032 748	0,5%

Source: Agreste

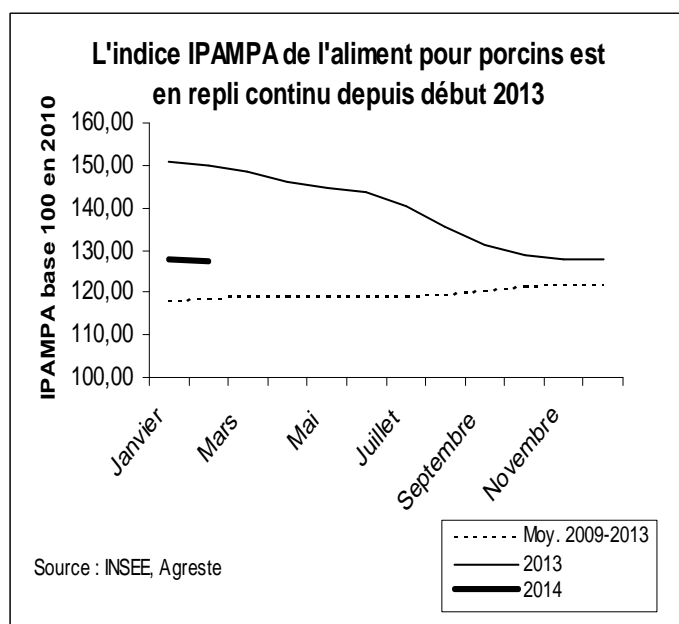
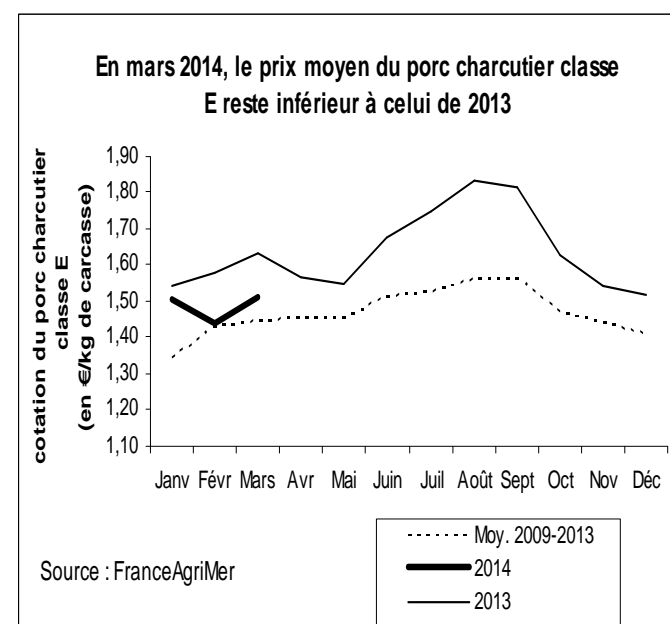
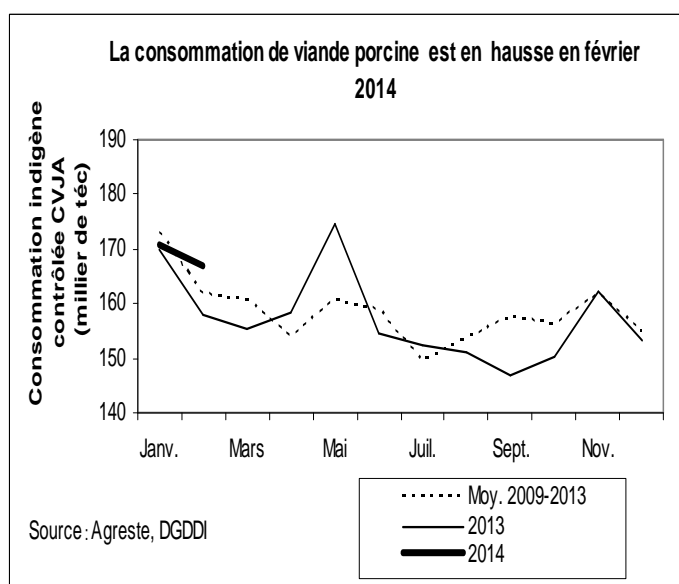
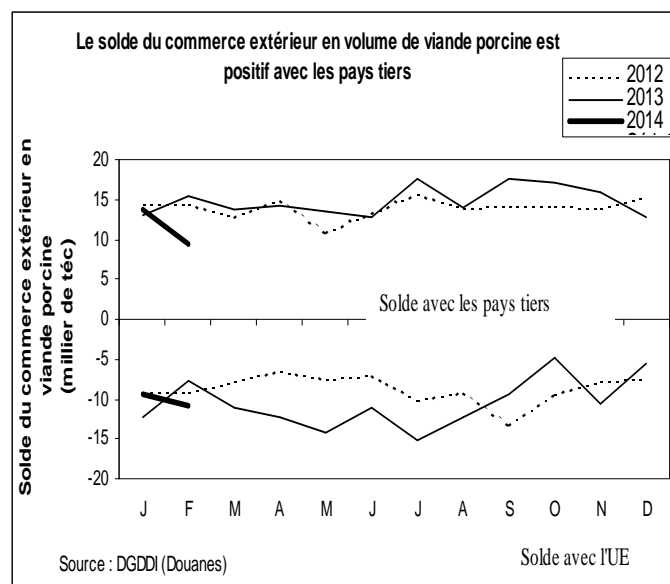
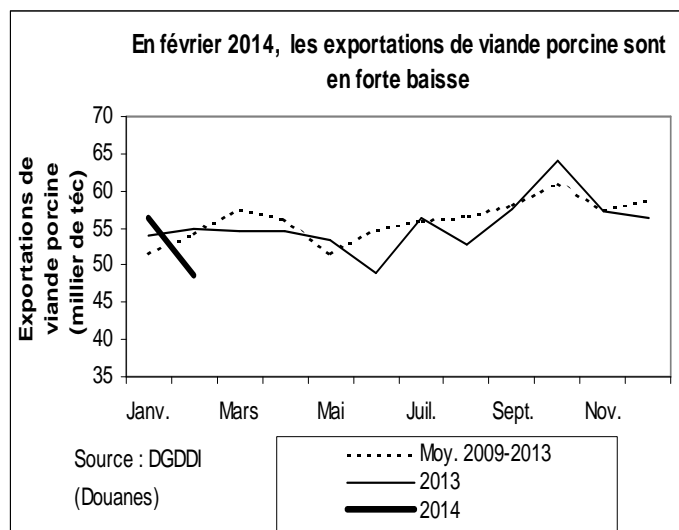
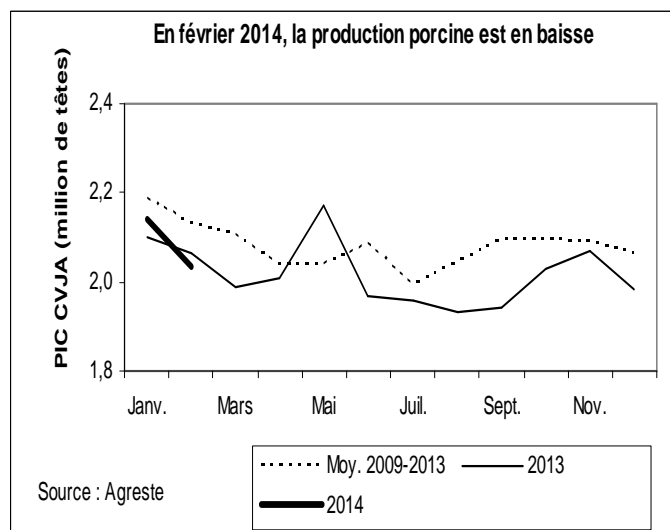
Abattages CVJA en tés						
mars 2014			Cumul de janvier à mars 2014			
	mars 2013	mars 2014	Evol. mars 2014 / mars 2013	Cumul janv. à mars 2013	Cumul janv. à mars 2014	Evol. cumul janv. à mars 2014 / 2013
Porcs charcutiers	153 994	154 713	0,5%	481 264	486 311	1,0%
Coches et verrats	4 171	3 875	-7,1%	12 979	12 634	-2,7%
Porcelets	211	195	-7,7%	445	526	18,2%
TOTAL porcins	158 377	158 783	0,3%	494 688	499 471	1,0%

Source: Agreste

Poids moyen à l'abattage (kg) (carcasse sans tête et sans pattes)						
mars 2014			Moyenne de janvier à mars 2014			
	mars 2013	mars 2014	Evol. mars 2014 / mars 2013	Moyenne janv. à mars 2013	Moyenne janv. à mars 2014	Evol. moy. Janv. à mars 2014 / 2013
Porcs charcutiers	81,5	82,0	0,7%	81,9	82,4	0,6%

Source: Agreste

Mises en perspectives



Sources et définitions

Abattages contrôlés des animaux de boucherie - résultats bruts

Nombre (tête) et poids (tonne) des gros animaux de boucherie abattus dans les abattoirs publics ou industriels et dans les tueries particulières, contrôlés par les services vétérinaires.

Abattages contrôlés des animaux de boucherie – résultats CVJA

Les résultats des abattages bruts sont corrigés en appliquant des coefficients de variation journalière d'abattage (CVJA) afin de tenir compte du niveau d'activité des abattoirs qui diffèrent selon les jours de la semaine et la présence ou non de jours fériés dans le mois, le mois précédent ou le mois suivant.

Production indigène contrôlée (PIC)

La production française CVJA correspond aux abattages contrôlés CVJA auxquels on rajoute le solde de commerce extérieur (exportation – importation) d'animaux vivants (hors reproducteurs).

Consommation indigène contrôlée (CIC)

Les quantités de viande consommée en France (exprimées en tonne-équivalent carcasse (téc)) pour un mois donné correspondent aux abattages contrôlés auxquels sont ajoutées les importations de viande et retranchées les exportations de viande et, le cas échéant, les variations de stocks à l'intervention.

$CIC\ CVJA = Abattages\ contrôlés\ CVJA + (Importations - Exportations)\ de\ viandes - (Stocks\ fin - Stocks\ début)\ à\ l'intervention.$

Indice Ipampa

L'indice des prix d'achat des moyens de production agricole (Ipampa) permet de suivre l'évolution des prix des biens et services utilisés par les exploitants dans leur activité agricole. Son calcul est réalisé conjointement par le SSP et l'Insee. Il est alimenté par l'enquête sur l'observation des consommations intermédiaires nécessaires aux exploitations agricoles (EPCIA), réalisée par les services régionaux du SSP auprès des organismes vendeurs. L'indice actuel est en base 100 en 2010.

Tonne équivalent carcasse (téc)

Il s'agit d'une unité employée pour pouvoir agréger des données en poids concernant des animaux vivants et des viandes sous toutes leurs présentations : carcasses, morceaux désossés ou non, viandes séchées, etc. On applique au poids brut un coefficient propre à chaque forme du produit.

Pour en savoir plus

Les InfoRapides Moyens de production publiées sur le site Internet de la statistique agricole pour des commentaires plus précis de l'évolution de l'indice Ipampa Aliments du bétail .

Toutes les séries conjoncturelles publiées sur les animaux de boucherie sont présentes dans l'espace « Données en ligne » du site Internet de la statistique agricole :

<http://www.agreste.agriculture.gouv.fr>

Agreste : la statistique agricole



Ministère de l'Agriculture, de l'Agroalimentaire et de Forêt

Secrétariat Général

SERVICE DE LA STATISTIQUE ET DE LA PROSPECTIVE

12 rue Henri Rol-Tanguy - TSA 70007 - 93555 MONTREUIL SOUS BOIS Cedex
Tél : 01.49.55.85.85 – site Internet : www.agreste.agriculture.gouv.fr

Directrice de la publication : Béatrice Sédillot
Rédacteur : Christian Pendariès
Composition : SSP Beauvais

Dépôt légal : à parution

© Agreste 2014

Cette publication est disponible à parution sur le site Internet de la statistique agricole
<http://www.agreste.agriculture.gouv.fr> (dans la rubrique Conjoncture)