



Décembre 2018- N° 2018 - 190  
Porcins - 11/11

**Infos rapides**

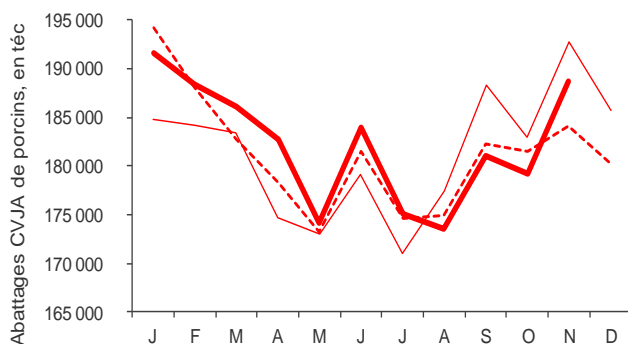
### En octobre, la balance commerciale des échanges de viande porcine redevient excédentaire en volume

**E**n novembre 2018, les abattages porcins s'inscrivent dans une hausse saisonnière, légèrement en deçà des niveaux très élevés de novembre 2017. Les volumes disponibles de viande porcine française sont importants, dans un contexte d'offres européenne et américaine également élevées. Les cours du porc sont quasi-stables, après le décrochage d'octobre.

En octobre, la balance commerciale française redevient excédentaire en volume, après une période déficitaire de 6 mois. Les échanges de viande porcine sont dynamiques, notamment avec les partenaires européens et asiatiques. Les ventes progressent à destination de la Chine, confrontée à la peste porcine africaine sur son territoire.

#### Abattages

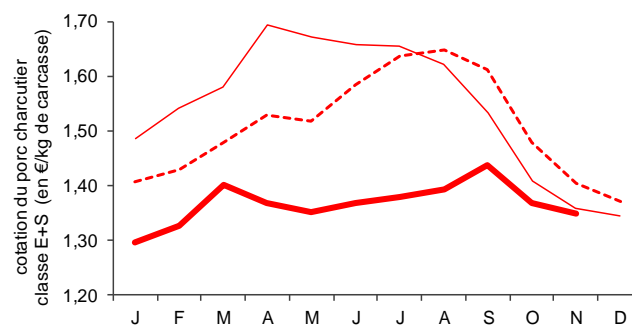
En novembre 2018, les abattages de porcins sont supérieurs à la moyenne quinquennale (+ 2,5 %)



Source : Agreste

#### Cotations

En novembre 2018, le cours du porc charcutier se replie légèrement (inférieur de 4 % à la moyenne quinquennale)



Source : RNM - FranceAgriMer (cours entrée abattoirs)

## Les porcins

### Les faits marquants

En novembre 2018, l'activité d'abattages de porcs charcutiers est dynamique, même si elle reste inférieure aux niveaux très élevés de 2017

Le mois de novembre 2018 est marqué par une activité dynamique des abattages de porcins. Elle est supérieure de 2,5 % en tég à celle de la moyenne 2013-2017 (+ 1,5 % en têtes). En comparaison du pic d'activité particulièrement élevé de novembre 2017, elle est inférieure de 2,1 % en tég et de 2 % en têtes. La Toussaint engendre un report des enlèvements des porcs dans les élevages et une hausse des poids moyens des carcasses (+ 1,2 kg entre octobre et novembre 2018) : en volume, l'offre porcine est élevée.

En octobre 2018, la production porcine recule de 1,8 % en tég sur un an. Elle reste légèrement inférieure à la moyenne 2013-2017 (- 1,3 %).

Après le creux de septembre 2018, les exportations de viande porcine sont dynamiques en octobre (+ 24 % sur un mois), renouant avec la hausse saisonnière habituelle. La hausse des exportations vers les pays tiers, bien que celles-ci soient modestes en comparaison des partenaires européens, contribue au retour d'une balance commerciale excédentaire en volume (+ 2 600 tég), après une période déficitaire de 6 mois. En valeur, le solde reste négatif (- 30,6 millions d'€).

En octobre, les exportations de viande porcine restent toutefois inférieures à la moyenne quinquennale (- 4 %) et

à octobre 2017 (- 3 %). Le déclin des ventes vers l'Italie (- 18 % sur un an) est à relativiser, compte tenu de la forte progression des exportations vers ce pays fin 2017. D'autre part, les exportations restent dynamiques vers les Philippines (+ 44 % sur un an) et repartent à la hausse vers la Chine (+ 25 %), confrontée à la propagation de la peste porcine africaine sur son territoire et à la nécessité de prendre des mesures d'abattages préventifs.

Dans le même temps, les importations de viande porcine progressent également fortement sur un mois. Les niveaux sont proches de ceux de la moyenne 2013-2017 (+ 0,7 %) et dépassent ceux d'octobre 2017 (+ 2 %), en lien notamment avec la hausse des achats auprès de l'Allemagne et de l'Italie (+ 8 % et + 12 %).

En novembre, les cours du porc se stabilisent en Europe. En France, la baisse mensuelle est légère : - 2 cts d'€/kg sur un mois (- 9 cts d'€/kg en deux mois). En cumul sur l'année 2018, le cours moyen du porc entrée abattoirs est inférieur de 15 cts d'€/kg à la moyenne quinquennale.

Par ailleurs, la hausse du prix de l'aliment pour porcins se poursuit (+ 8 % en octobre 2018 sur un an, + 6 % en septembre 2018 sur un an).

### Les indicateurs

En novembre 2018, les abattages porcins restent inférieurs aux niveaux très élevés de novembre 2017

	Abattages CVJA en milliers de têtes						Abattages CVJA en tég					
	Novembre			Cumul janvier à novembre			Novembre			Cumul janvier à novembre		
	2017	2018	2018/2017 en %	2017	2018	2018/2017 en %	2017	2018	2018/2017 en %	2017	2018	2018/2017 en %
<b>Porcs charcutiers</b>	1 997	1 959	-1,9	20 883	20 994	0,5	186 848	182 868	-2,1	1 933 603	1 944 411	0,6
<b>Coches et verrats</b>	32	32	-1,2	320	326	1,6	5 522	5 510	-0,2	54 166	55 731	2,9
<b>Porcelets</b>	25	22	-10,2	258	275	6,9	382	330	-13,6	4 134	4 415	6,8
<b>TOTAL porcins</b>	<b>2 054</b>	<b>2 014</b>	<b>-2,0</b>	<b>21 461</b>	<b>21 595</b>	<b>0,6</b>	<b>192 752</b>	<b>188 707</b>	<b>-2,1</b>	<b>1 991 903</b>	<b>2 004 558</b>	<b>0,6</b>

Source: Agreste

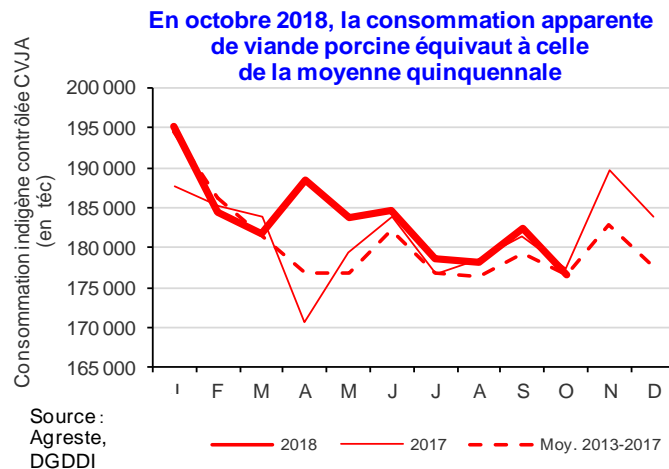
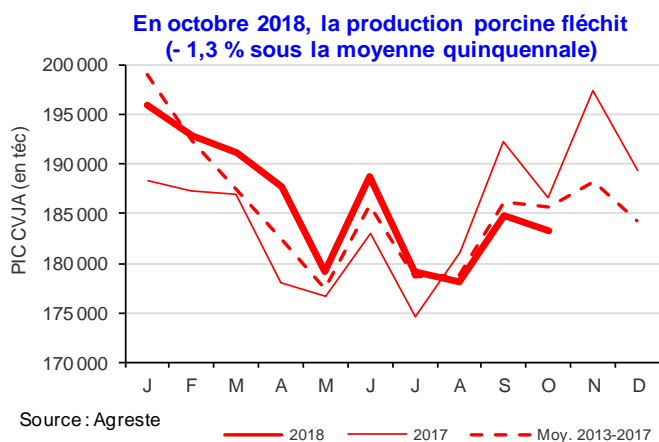
	Poids moyen à l'abattage (kg)					
	Novembre			Moyenne de janvier à novembre		
	2017	2018	2018/2017 en %	2017	2018	2018/2017 en %
<b>Porcs charcutiers</b>	93,6	93,3	-0,3	92,6	92,6	0,02

Source: Agreste

	Octobre			Cumul de janvier à octobre		
	2017	2018	2018/2017 en %	2017	2018	2018/2017 en %
<b>Porcins en nombre de téc</b>						
(1) Abattages (CVJA)	182 926	179 137	-2,1	1 799 151	1 815 850	0,9
(2) Importations d'animaux vivants	247	224	-9,2	2 184	2 202	0,8
(3) Exportations d'animaux vivants	4 010	4 357	8,6	37 965	47 468	25,0
Solde extérieur des animaux vivants	3 764	4 133		35 781	45 266	
(4)=(1) -(2)+(3) Production indigène contrôlée d'animaux (CVJA)	186 689	183 270	-1,8	1 834 932	1 861 117	1,4
<b>Viande porcine y c. graisse de porc en téc</b>						
(6) Importations de viande porcine	50 355	51 407	2,1	477 963	494 958	3,6
(7) Exportations de viande porcine	55 722	53 997	-3,1	471 728	476 616	1,0
Solde extérieur de la viande porcine	5 367	2 590		-6 235	-18 342	
(9)=(1) +(6)-(7) Consommation indigène contrôlée (CVJA)	177 558	176 547	-0,6	1 805 386	1 834 193	1,6

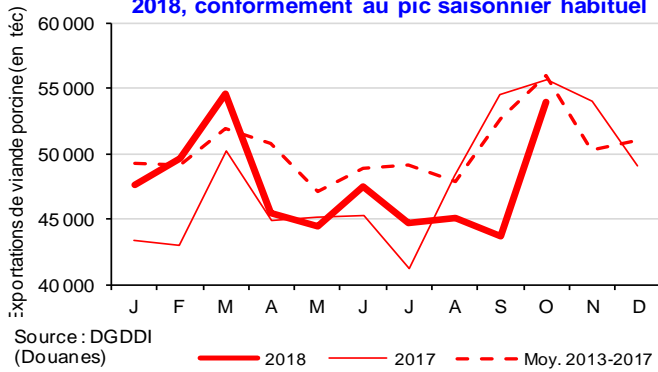
Source: Agreste, DGDDI (Douanes)

Mise en perspective

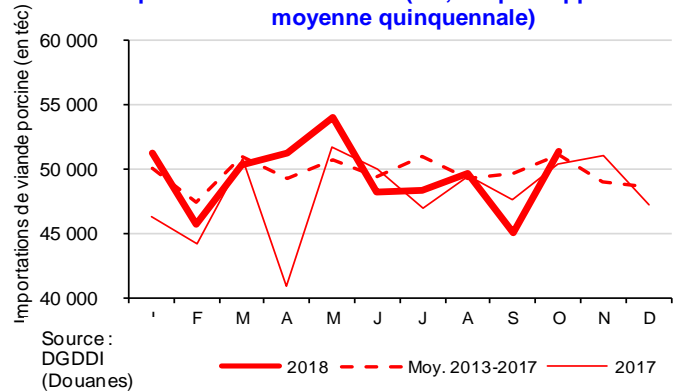


## Mise en perspective

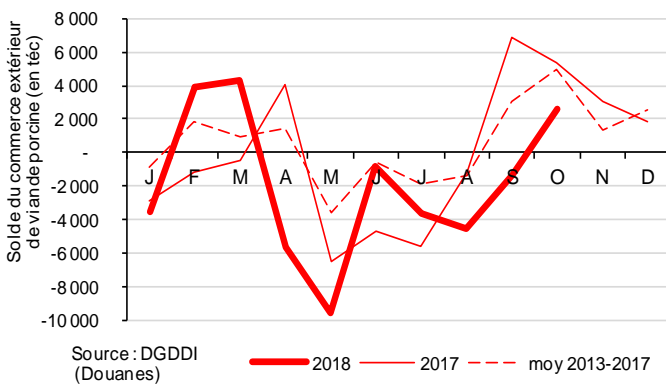
**En octobre 2018, rebond des exportations de viande porcine par rapport à septembre 2018, conformément au pic saisonnier habituel**



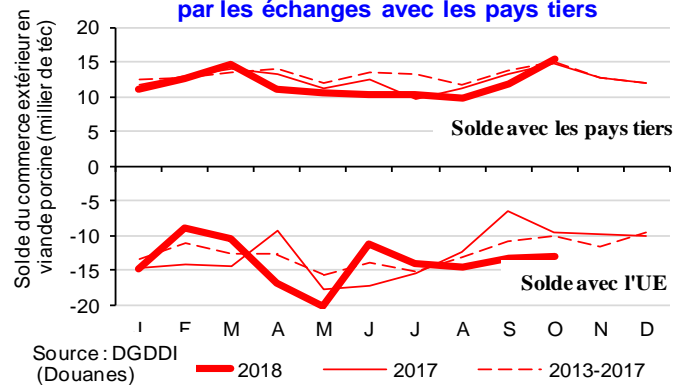
**En octobre 2018, les importations de viande porcine sont en hausse (+ 0,7 % par rapport à la moyenne quinquennale)**



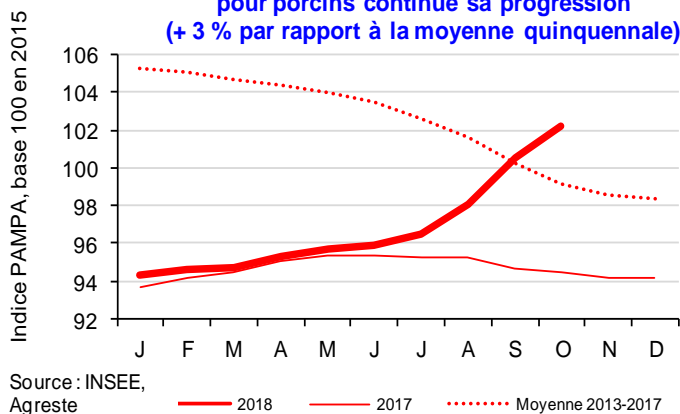
**En octobre 2018, le solde du commerce extérieur de viandes de porc redevient excédentaire**



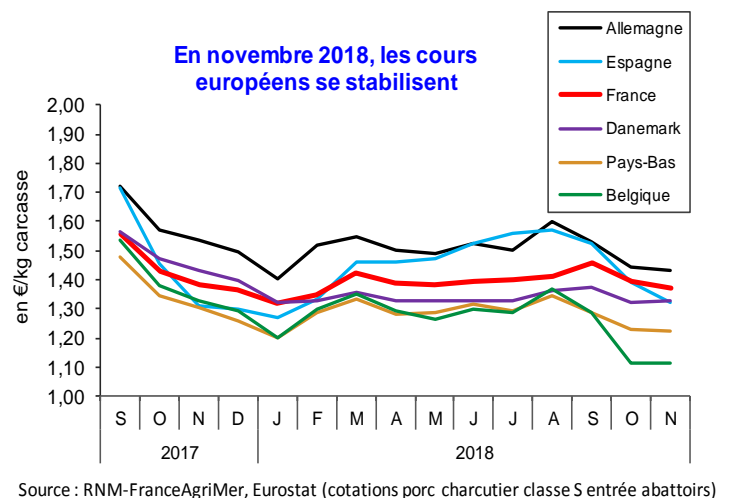
**En octobre 2018, le solde extérieur de la viande porcine est globalement positif, tiré par les échanges avec les pays tiers**



**En octobre 2018, le prix de l'aliment pour porcins continue sa progression (+ 3 % par rapport à la moyenne quinquennale)**



**En novembre 2018, les cours européens se stabilisent**



## Méthodologie et définitions

### Abattages contrôlés CVJA

Les abattages contrôlés bruts mesurent le nombre et le poids en tonnes des carcasses produites dans les abattoirs publics ou industriels contrôlés par les services vétérinaires. Les poids collectés sont ceux des carcasses froides sans têtes et sans pieds utilisés pour le calcul des redevances sanitaires de découpage. S'agissant des porcs, les poids publiés dans la présente publication sont ramenés à un poids avec têtes et pied, conformément à la classification communautaire de carcasses de porcs, et se déduisent des précédents par l'application d'un coefficient correcteur de 1,11.

Les résultats des abattages mensuels bruts sont corrigés en appliquant des coefficients de variation journalière d'abattage (CVJA) afin de tenir compte du niveau d'activité des abattoirs qui diffère selon les jours de la semaine et la présence ou non de jours fériés dans le mois, le mois précédent ou le mois suivant.

### Tonne équivalent carcasse (téc)

Il s'agit d'une unité employée pour pouvoir agréger des données en poids concernant des animaux vivants et des viandes sous toutes leurs présentations : carcasses, morceaux désossés ou non, viandes séchées, etc. On applique au poids brut un coefficient propre à chaque type de produit.

### Production indigène contrôlée (PIC)

La production française CVJA correspond aux abattages contrôlés CVJA auxquels on ajoute le solde du commerce extérieur (exportation – importation) des animaux vivants (hors reproducteurs).

### Consommation indigène contrôlée (CIC)

Les quantités de viande consommée en France (exprimées en téc) pour un mois donné correspondent aux abattages contrôlés auxquels sont ajoutées les importations de viande et retranchées les exportations de viande et, le cas échéant, les variations de stocks à l'intervention.

$CIC\ CVJA = Abattages\ contrôlés\ CVJA + (Importations - Exportations)\ de\ viandes - (Stocks\ fin - Stocks\ début)\ à\ l'intervention.$

### Cotation porc charcutier E+S

Depuis le 01/01/2014, la réglementation européenne définissant la classe des porcs charcutiers a été modifiée. Jusqu'en décembre 2013, la classe E correspondait aux porcs charcutiers dont la teneur en viande maigre (TMP) était supérieure ou égale à 55%. Depuis janvier 2014, la réglementation restreint la classe E aux animaux dont la TMP va de 55% à moins de 60%, les porcs charcutiers de  $TMP \geq 60\%$  étant dorénavant classés en S. Le périmètre observé, porcs charcutiers de  $TMP \geq 55\%$ , correspond selon la nouvelle réglementation aux porcs des classes E et S réunies.

### Indice Ipampa

L'indice des prix d'achat des moyens de production agricole (Ipampa) permet de suivre l'évolution des prix des biens et services utilisés par les exploitants dans leur activité agricole. Son calcul est réalisé conjointement par le SSP et l'Insee. Il est alimenté par l'enquête sur l'observation des prix des consommations intermédiaires nécessaires aux exploitations agricoles (EPCIA), réalisée par le SSP auprès des organismes vendeurs. L'indice actuel est en base 100 en 2015.

## Pour en savoir plus

Toutes les séries conjoncturelles publiées pour le thème de cette Infos Rapides sont présentes dans l'espace « Données en ligne » du site Internet de la statistique agricole :

[www.agreste.agriculture.gouv.fr](http://www.agreste.agriculture.gouv.fr)



## Agreste : la statistique agricole

Ministère de l'Agriculture et de l'Alimentation  
Secrétariat Général  
**SERVICE DE LA STATISTIQUE ET DE LA PROSPECTIVE**  
3 rue Barbet de Jouy - 75349 Paris 07 SP  
Site Internet : [www.agreste.agriculture.gouv.fr](http://www.agreste.agriculture.gouv.fr)

Directrice de la publication : Béatrice Sédillot  
Rédacteur : Christelle Uglieria  
Composition : SSP  
Dépôt légal : à parution

© Agreste 2018

Cette publication est disponible à parution sur le site Internet de la statistique agricole  
<http://www.agreste.agriculture.gouv.fr> (dans la rubrique Conjoncture)