



Juin 2018 – n°2018-080

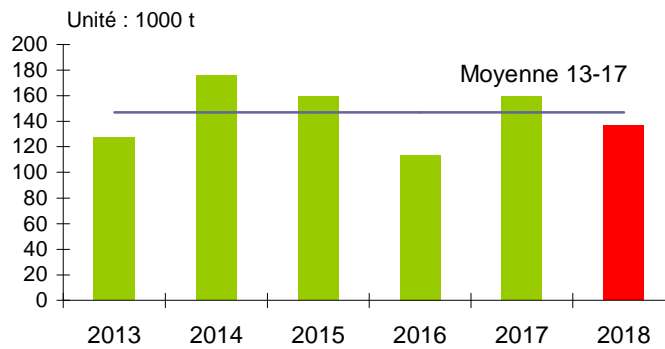
Infos rapides

Abricot 2/4

Au 1^{er} juin : production d'abricots réduite et faible demande

A U 1^{er} juin 2018, la production des variétés précoces est confirmée très déficitaire. La production estimée d'abricots sur la campagne 2018 reculerait de 14 % par rapport à la récolte de 2017 et se situerait 7 % au-dessous de la moyenne 2013-2017. Le gel et les intempéries ont fortement affecté la floraison des variétés précoces. La consommation de l'abricot français peine à démarrer dans un contexte climatique défavorable de précipitations persistantes. La récolte européenne est estimée par ailleurs en forte baisse sur un an.

Production nationale d'abricots
Une production 2018 prévue inférieure à 2017



Source : Agreste



Les prévisions de production d'abricots sont estimées à partir d'échantillons régionaux d'observations quantitatives et qualitatives, provenant de sources multiples. Elles sont publiées en se fondant sur l'hypothèse que le reste de la saison ne connaîtra pas d'événements particuliers susceptibles d'affecter la récolte finale. Les dernières prévisions ont été arrêtées au 1^{er} juin, sur la base de données transmises fin mai.

Production et surface

Les faits marquants

En 2018, les premières récoltes confirment le net recul de la production

Au 1er juin 2018, la production d'abricots est estimée en nette baisse par rapport à la récolte de 2017 (- 14 %) et inférieure à la moyenne 2013-2017 (- 7 %).

En **Languedoc et Roussillon**, au 1^{er} juin, la récolte a débuté et la production prévue est, à ce jour, réduite. Cette offre en variétés précoces est affectée par le gel (noyaux fendus). La production est prévue inférieure de 15 % à celle de 2017. Le rythme d'augmentation des surfaces des années précédentes ralentirait en 2018.

En **PACA**, les épisodes orageux de mai accentuent le déficit en variétés précoces, déjà fortement touchées par le gel de fin février. Sur un an, les pertes de production, dues au gel d'hiver puis aux intempéries du printemps, sont prévues élevées : les rendements reculeraient de 9 %. Cependant, le potentiel de production des variétés tardives est pour l'heure préservé. La surface en production serait en baisse de 2 % sur un an, conséquence d'arrachages plus importants dans le Vaucluse. Le retard de végétation, d'une dizaine de jours comparée à 2017, persiste.

En **Vallée du Rhône**, le potentiel de récolte s'annonce inférieur à l'année précédente (- 14 %), du fait des conditions climatiques défavorables. Fin février, le gel a touché surtout les variétés précoces et au printemps, la grêle a occasionné des pertes. En mai, le climat doux et humide favorise le développement de maladies fongiques. La production devrait débuter vers la mi-juin. Les surfaces en production seraient stables en Vallée du Rhône.

Selon MEDFEL, la récolte européenne 2018 est prévue inférieure de 18 % à celle de 2017, historiquement élevée, mais supérieure de 8 % à la moyenne 2012-2016. La production espagnole progresserait de 9 % sur un an, en se situant 38 % au-dessus de la moyenne 2012-2016. Les nouvelles plantations qui arrivent en production expliquent l'essentiel de cette progression. La production italienne chuterait de 33 % sur un an pour revenir à un niveau proche de la moyenne.

Les indicateurs

Une récolte 2018 prévue inférieure de 14 % à celle de 2017

Surface et production en abricots

Unités : surface : 1000 ha production : 1000 t

Estimations au 01-Juin-2018		Occitanie	Prov.-Alpes-Côte d'Azur	Auvergne-Rhône-Alpes	France
Surface en production	Total surfaces	4,0	1,8	6,3	12,2
	Evol 1 an *	1%	-2%	0%	0%
	Evol 5 ans **	3%	-3%	-1%	0%
Production	Total production	39,7	20,4	75,6	136,9
	Evol 1 an *	-15%	-11%	-14%	-14%
	Evol 5 ans **	-8%	-3%	-7%	-7%

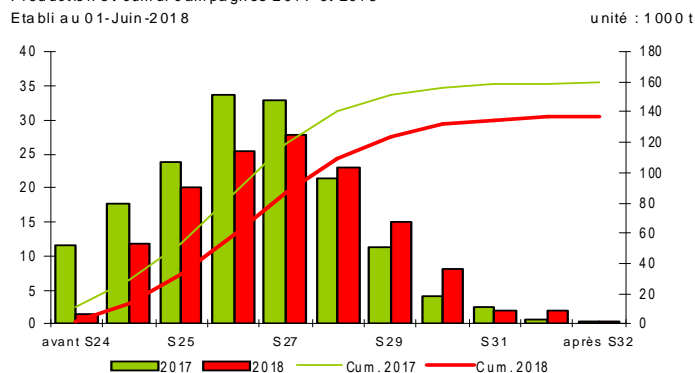
Source : Agreste * année précédente (statistique agricole annuelle) ** évolution par rapport à la moyenne 2013 à 2017 (statistique agricole annuelle)

Mise en perspective

Déficit d'abricots prévu en tout début de campagne

Calendrier national de production d'abricots

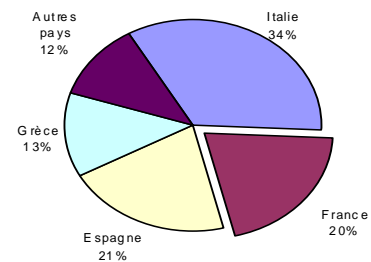
Production et cumul campagnes 2017 et 2018
Etabli au 01-Juin-2018



Source : Agreste

Production européenne d'abricots en 2017

Total : 780 (1000 tonnes)



Source : Eurostat / SSP provisoire

Les faits marquants

Offre et demande réduites en début de campagne

L'offre des premières variétés commercialisées, déjà réduite par le gel de printemps, est de plus fragilisée par le climat humide de mai. Les premiers volumes mis en marché sont inférieurs aux prévisions. Les orages et précipitations persistantes sont par ailleurs défavorables à la consommation du fruit. La demande est pour l'heure orientée sur le produit espagnol. La campagne de commercialisation 2018 de l'abricot démarre par le Sud-Est, vers le 20 mai, avec une dizaine de jours de retard par rapport à 2017.

En 2017, le chiffre d'affaires national de l'abricot avait chuté de 11 % sur un an, après la forte baisse enregistrée lors de la campagne précédente et de 22 % par rapport à la moyenne 2012-2016. Ce nouveau recul s'expliquait par des prix en forte baisse sur un an (- 37 %) non compensés par la hausse de la production (+ 41 %).

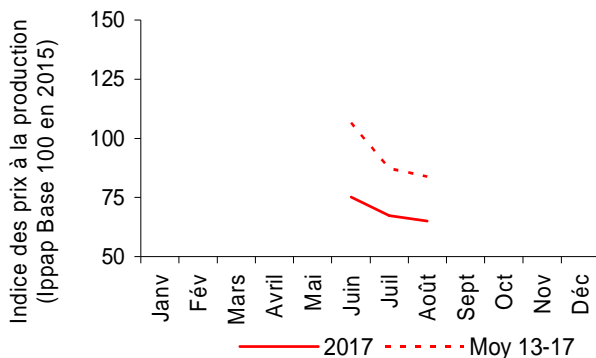
En 2017, dès le début de la campagne, la commercialisation de l'abricot a pâti de la concurrence des importations espagnoles issues d'une récolte plus tardive cette année et d'une arrivée massive sur les marchés des différentes variétés. Les exportations, bien qu'en forte hausse de 28 % sur un an, n'ont pas permis de compenser le déséquilibre sur le marché intérieur.

En 2017, le contexte européen de surproduction explique également la faiblesse des cours français. Selon MEDFEL, la production européenne d'abricots en 2017 a été historiquement élevée (+ 39 % sur un an et + 31 % par rapport à la moyenne sur 5 ans). La production de l'Italie, premier producteur européen, a bondi de 50 % sur un an, à l'origine de cours bas dans ce pays et d'exportation en hausse vers l'Europe.

Les indicateurs

En 2017, prix de l'abricot en forte baisse

Forte baisse du prix des abricots en 2017

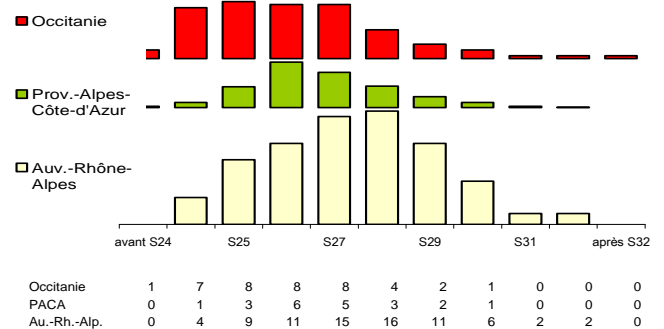


Source: Agreste - Insee

Calendriers régionaux de prévisions de production

Production de la campagne 2018
Etabli au 01-Juin-2018

unité : 1000 t



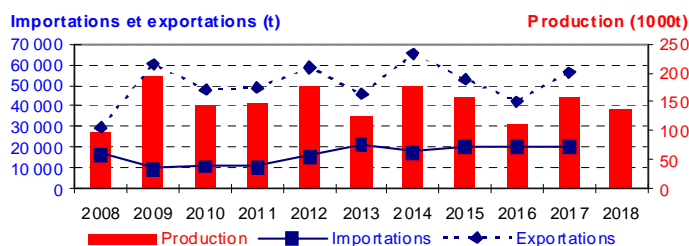
Source : Agreste

Mise en perspective

En 2017, hausse des exportations françaises consécutive à la récolte élevée de 2017

Production et commerce extérieur d'abricots (France)

Etabli au 01-Juin-2018



Source : Douanes / Agreste

Commerce extérieur de la France en 2017

Situation au	A bricot (tonne)		
	Im portations	E xp ortations	So lde
01-Juin-2018			
Monde	20 740	56 398	35 658
U.E. à 28	18 420	49 374	30 954
Pays-Tiers	2 320	7 024	4 704
Espagne	17 808	4 156	-13 653
Allemagne	153	22 280	22 127
Italie	381	7 409	7 028
Belgique - Lux.	14	5 314	5 300
Royaume-Uni	8	1 309	1 301

Source : Douanes

Méthodologie

Les données de conjoncture fruitière (surfaces, productions, calendriers) sont fournies selon le découpage par région. Les données régionales peuvent être obtenues par extrapolation de données départementales (à partir des données de Statistique Agricole Annuelle (SAA) de l'année précédente), ou à partir d'échantillons régionaux, selon la localisation des vergers et les spécifications régionales.

L'enquête de conjoncture « **abricot** » porte sur 3 régions :

- **OCCITANIE**: 29 % de la production nationale en 2017, localisée pour l'essentiel en **Roussillon** et **Gard** ;
- **PROVENCE-ALPES-CÔTE-D'AZUR** : 14 % de la production nationale en 2017 ;
- **AUVERGNE-RHONE-ALPES** : 55 % de la production nationale en 2017, localisée essentiellement en **Vallée du Rhône**.

L'ensemble des régions suivies en conjoncture représentait 99 % de la production nationale en 2017.

L'évolution des cours ou des prix de l'abricot, toute variétés confondues, est mesurée par l'Indice des Prix des Produits Agricoles à la Production (IPPAP). L'ensemble fruits frais du graphique en page 3 intitulé « indice des prix agricoles à la production » regroupe les fruits suivants : abricot, cerise, châtaigne, clémentine, fraise, framboise, kiwi, noix, pêche, poire, pomme, prune et raisin. L'évolution du chiffre d'affaires national est mesuré par l'indice du chiffre d'affaires national.

Notion de crise conjoncturelle (RNM) : un indicateur de marché est calculé par le RNM à partir des cotations établies au stade expédition. Lorsque l'indicateur de marché d'un produit révèle une situation de prix expédition anormalement bas pendant 2 ou 5 jours ouvrés consécutifs selon le produit, ce produit est considéré en situation de crise conjoncturelle. La sortie de crise intervient après trois jours ouvrés consécutifs au cours desquels l'indicateur de marché n'indique plus une situation de prix anormalement bas.

MEDFEL est le salon international de la filière fruits et légumes de l'EuroMéditerranée, qui se tient chaque année début mai. Il diffuse notamment des prévisions de production de pêches et d'abricots des principaux pays européens.

Calendrier de publication des infos rapides – Abricot :
Mai - juin- juillet- août

Pour en savoir plus

Toutes les séries conjoncturelles publiées pour le thème de cette Infos Rapides sont présentes dans l'espace « Données en ligne » du site Internet de la statistique agricole :

www.agreste.agriculture.gouv.fr

Les séries de prix peuvent être consultées sur le site Internet du RNM (Réseau des Nouvelles des Marchés) :

<http://www.rnm.franceagrimer.fr>

Les prévisions de production de pêches et d'abricots des principaux pays européens peuvent être consultées sur

www.medfel.com.



Agreste : la statistique agricole

Ministère de l'Agriculture et de l'Alimentation
Secrétariat Général
SERVICE DE LA STATISTIQUE ET DE LA PROSPECTIVE
3 rue Barbet de Jouy - 75349 Paris 07 SP
Site Internet : www.agreste.agriculture.gouv.fr

Directrice de la publication : Béatrice Sédillot
Rédacteur : Laurent Bernadette
Véronique Bouchard-Aerts
Composition : SSP
Dépôt légal : à parution
© Agreste 2018

Cette publication est disponible à parution sur le site Internet de la statistique agricole
<http://www.agreste.agriculture.gouv.fr> (dans la rubrique Conjoncture)