



MINISTÈRE
DE L'AGRICULTURE
DE L'AGROALIMENTAIRE
ET DE LA FORÊT

Agreste Conjoncture

Animaux de boucherie



Janvier 2016
Porcins — n° 1/11

Infos rapides

Le prix du porc se replie encore en décembre 2015

En décembre 2015, les abattages de porcins progressent légèrement en têtes et en tég, par rapport à décembre 2014. Ce même mois, le prix moyen du porc charcutier se situe à 1,24€/kg carcasse, en baisse de 4 % par rapport à décembre 2014 et en fort repli par rapport à la moyenne quinquennale. De janvier à novembre, la production porcine progresse de 1 %. Dans le même temps, la consommation calculée par bilan augmente également. Les exportations de viande porcine progressent de près de 6% en novembre. L'augmentation concerne essentiellement la Chine et les Philippines. Ce même mois, les importations se replient (- 5%).

Sommaire

Les porcins

Les abattages en têtes de porcins progressent en décembre

page 2

Sources et définitions

page 5

Pour en savoir plus

page 5

Les porcins

Les faits marquants : Les abattages de porcins en têtes progressent en décembre

En décembre 2015, les abattages de porcins progressent de près de 1% en têtes et de près de 3% en téc, par rapport à décembre 2014. Depuis le début de l'année, ils sont quasi stables en têtes et progressent de 1,3% en téc, à la faveur d'une augmentation de près d'un kg du poids moyen.

En décembre 2015, le prix moyen du porc charcutier classe E+S se situe à 1,24 €/kg carcasse, à son plus bas niveau depuis 2009 et en retrait de plus de 13% par rapport à la moyenne quinquennale. Ce repli est principalement dû à une offre toujours importante et des difficultés à l'exportation.

En novembre, la production porcine baisse légèrement (-0,5% en glissement annuel), en lien avec la baisse des abattages. Depuis début 2015, elle augmente de 1%.

En novembre, l'indice IPAMPA de l'aliment pro-

gresse pour le 2^{ème} mois consécutif en glissement annuel, mais reste en retrait de près de 7% par rapport à la moyenne quinquennale.

En novembre 2015, les exportations françaises de viande porcine augmentent en glissement annuel (+ 7%, soit 2 600 téc de plus).

La situation est contrastée en fonction des destinations : 2 400 téc de moins vers l'Union européenne et 5 000 de plus vers les pays tiers.

Vers ces derniers, la progression se concentre principalement vers la Chine (plus de 4 000 téc supplémentaires) et les Philippines (500 téc de plus). En Europe, c'est vers l'Italie que la baisse est la plus forte (- 2 500 téc).

En novembre 2015, la consommation apparente de viande porcine (y compris grasse de porc) est en baisse de 3,2%. Elle progresse de 2,2% en cumul depuis le début de l'année.

Les indicateurs

La production de viande porcine est en léger repli en novembre

		novembre 2015			Cumul de janvier à novembre 2015		
		nov. 2014	nov. 2015	Evol. nov. 2015 / nov. 2014	Cumul janv. à nov. 2014	Cumul janv. à nov. 2015	Evol. cumul janv. à nov. 2015 / 2014
Porcins en nombre de téc							
(1)	Abattages (CVJA)	163 927	163 522	-0,2%	1 788 144	1 808 493	1,1%
(2)	Importations d'animaux vivants	110	203	85,6%	3 779	2 083	-44,9%
(3)	Exportations d'animaux vivants	4 567	4 209	-7,8%	54 253	50 623	-6,7%
(4)=(1) -(2)+(3)	Production indigène contrôlée d'animaux (CVJA)	168 385	167 528	-0,5%	1 838 619	1 857 033	1,0%
Viande porcine y c. grasse de porc en téc							
(5)	Abattages (CVJA)	163 928	163 522	-0,2%	1 788 143	1 808 493	1,1%
(6)	Importations de viande porcine	48 786	46 386	-4,9%	568 933	553 566	-2,7%
(7)	Exportations de viande porcine	45 783	48 384	5,7%	561 297	526 982	-6,1%
(8)	Variation de stocks privés ou publics d'intervention	0	0		0	0	
(9)=(5) +(6)-(7) -(8)	Consommation indigène contrôlée (CVJA)	166 932	161 524	-3,2%	1 795 779	1 835 076	2,2%

Source: Agreste, DGDDI (Douanes)

Les abattages de porcins sont quasi stables en têtes en 2015

Abattages CVJA en nombre de têtes						
décembre 2015			Cumul de janvier à décembre 2015			
déc. 2014	déc. 2015	Evol. déc. 2015 / déc. 2014	Cumul janv. à déc. 2014	Cumul janv. à déc. 2015	Evol. cumul janv. à déc. 2015 / 2014	
Porcs charcutiers	1 831 409	1 843 592	0,7%	23 025 994	23 026 702	0,0%
Coches et verrats	27 958	31 052	11,1%	352 555	367 923	4,4%
Porcelets	32 549	33 637	3,3%	278 392	295 692	6,2%
TOTAL porcins	1 891 917	1 908 281	0,9%	23 656 941	23 690 317	0,1%

Source: Agreste

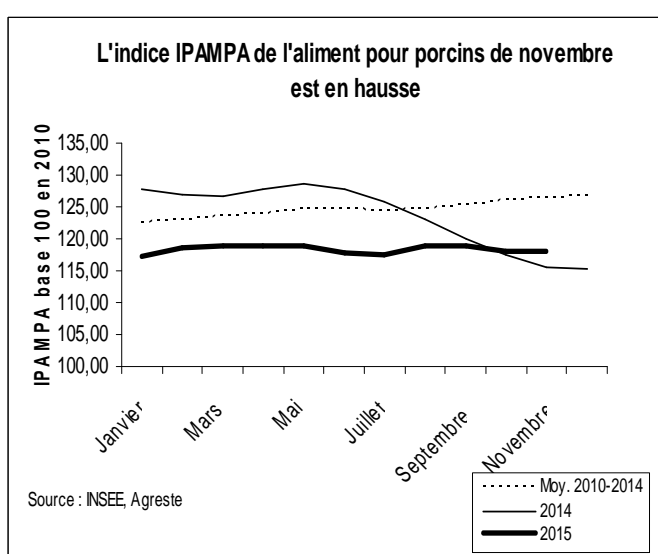
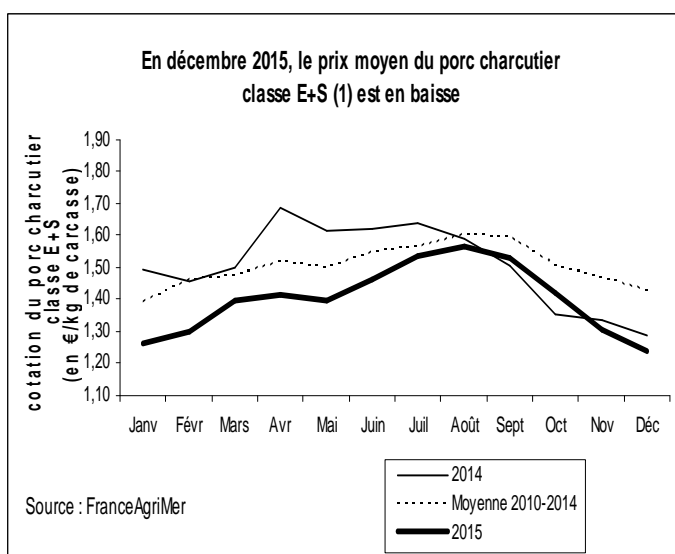
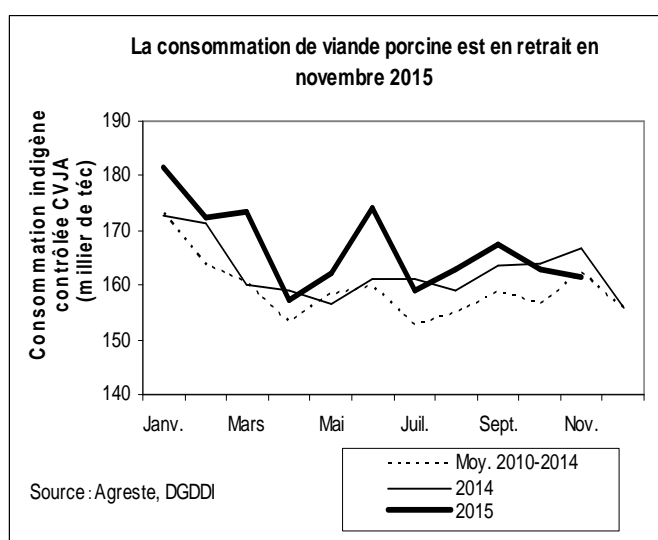
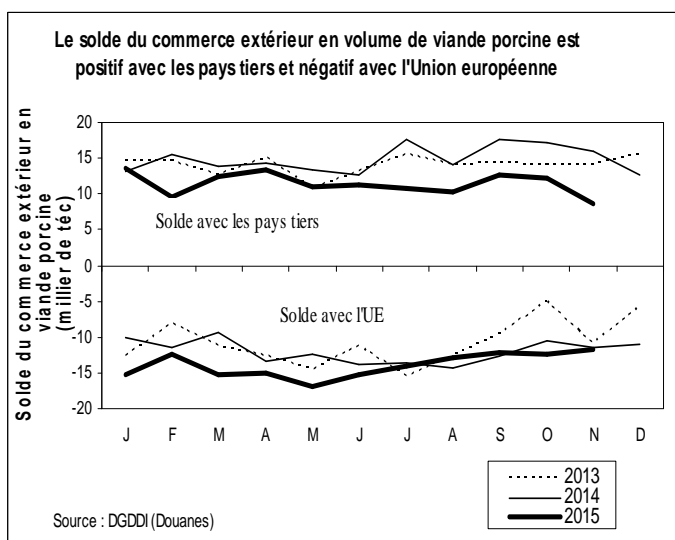
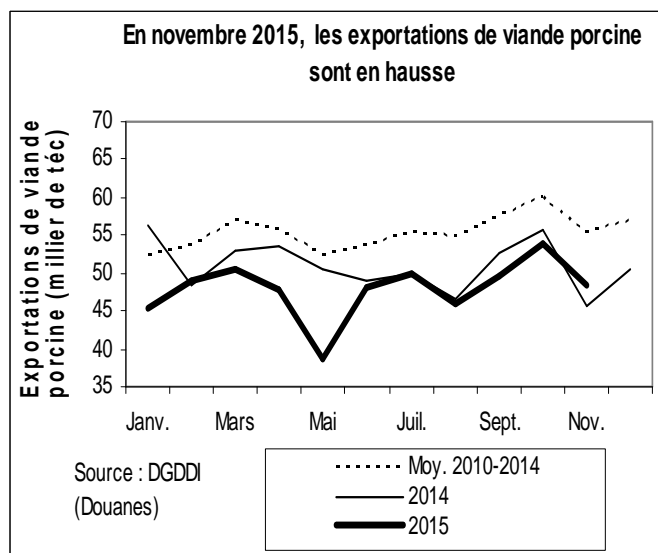
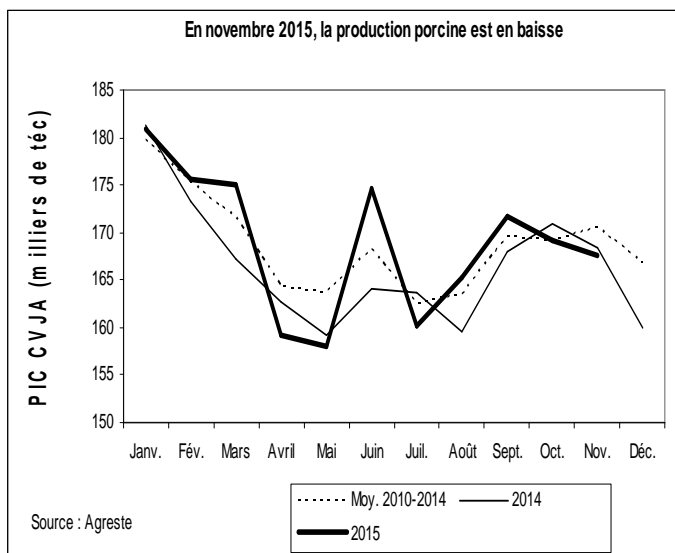
Abattages CVJA en tég						
décembre 2015			Cumul de janvier à décembre 2015			
déc. 2014	déc. 2015	Evol. déc. 2015 / déc. 2014	Cumul janv. à déc. 2014	Cumul janv. à déc. 2015	Evol. cumul janv. à déc. 2015 / 2014	
Porcs charcutiers	151 248	155 063	2,5%	1 889 921	1 910 135	1,1%
Coches et verrats	4 153	4 647	11,9%	50 305	54 712	8,8%
Porcelets	361	370	2,5%	3 681	3 726	1,2%
TOTAL porcins	155 762	160 080	2,8%	1 943 907	1 968 573	1,3%

Source: Agreste

Poids moyen à l'abattage (kg) (carcasse sans tête et sans pattes)						
décembre 2015			Moyenne de janvier à décembre 2015			
déc. 2014	déc. 2015	Evol. déc. 2015 / déc. 2014	Moyenne janv. à déc. 2014	Moyenne janv. à déc. 2015	Evol. moy. Janv. à déc. 2015 / 2014	
Porcs charcutiers	82,6	84,1	1,8%	82,1	83,0	1,1%

Source: Agreste

Mises en perspectives



(1) Voir rubrique Sources et définitions

Abattages contrôlés des animaux de boucherie - résultats bruts

Nombre (tête) et poids (tonne) des gros animaux de boucherie abattus dans les abattoirs publics ou industriels et dans les tueries particulières, contrôlés par les services vétérinaires.

Abattages contrôlés des animaux de boucherie – résultats CVJA

Les résultats des abattages bruts sont corrigés en appliquant des coefficients de variation journalière d'abattage (CVJA) afin de tenir compte du niveau d'activité des abattoirs qui diffèrent selon les jours de la semaine et la présence ou non de jours fériés dans le mois, le mois précédent ou le mois suivant.

Méthode de calcul des coefficients CVJA

Précédemment, les coefficients CVJA pour les porcins étaient calculés différemment des coefficients CVJA utilisés pour les autres gros animaux de boucherie, l'impact des jours fériés n'étant pas modélisé selon les mêmes hypothèses. Pour les porcins, à partir des résultats d'une étude spécifique menée à la fin des années 1990, il était considéré que les abattages non réalisés pour cause de jour férié n'étaient que partiellement rattrapés par anticipation ou par report d'activité. D'après les résultats de l'enquête menée en 2005 auprès des abattoirs contrôlés, cette hypothèse n'est plus valide. Il ressort en fait que les abattages non réalisés pour cause de jour férié pour les porcins sont intégralement rattrapés par anticipation ou par report d'activité à l'instar des autres espèces.

Par conséquent, à compter de juin 2015, la méthode de calcul des coefficients CVJA pour les porcins a été actualisée et les coefficients CVJA pour les porcins ont été ré-estimés sur l'ensemble de la période 1999 à 2015.

Les données d'abattages, de production et de consommation CVJA ont ainsi été révisées **à la date du 1er juin 2015 sur la période 1999 à 2015.**

Production indigène contrôlée (PIC)

La production française CVJA correspond aux abattages contrôlés CVJA auxquels on rajoute le solde de commerce extérieur (exportation – importation) d'animaux vivants (hors reproducteurs).

Consommation indigène contrôlée (CIC)

Les quantités de viande consommée en France (exprimées en tonne-équivalent carcasse (téc)) pour un mois donné correspondent aux abattages contrôlés auxquels sont ajoutées les importations de viande et retranchées les exportations de viande et, le cas échéant, les variations de stocks à l'intervention.

$CIC\ CVJA = Abattages\ contrôlés\ CVJA + (Importations - Exportations)\ de\ viandes - (Stocks\ fin - Stocks\ début)\ à\ l'intervention.$

Indice Ipampa

L'indice des prix d'achat des moyens de production agricole (Ipampa) permet de suivre l'évolution des prix des biens et services utilisés par les exploitants dans leur activité agricole. Son calcul est réalisé conjointement par le SSP et l'Insee. Il est alimenté par l'enquête sur l'observation des consommations intermédiaires nécessaires aux exploitations agricoles (EPCIA), réalisée par les services régionaux du SSP auprès des organismes vendeurs. L'indice actuel est en base 100 en 2010.

Tonne équivalent carcasse (téc)

Il s'agit d'une unité employée pour pouvoir agréger des données en poids concernant des animaux vivants et des viandes sous toutes leurs présentations : carcasses, morceaux désossés ou non, viandes séchées, etc. On applique au poids brut un coefficient propre à chaque forme du produit.

Cotation porc charcutier E+S

Depuis le 01/01/2014, la réglementation européenne définissant la classe des porcs charcutiers a été modifiée.

Jusqu'en décembre 2013, la classe E correspondait aux porcs charcutiers dont la teneur en viande maigre (TMP) était supérieure ou égale à 55%. Depuis janvier 2014, la réglementation restreint la classe E aux animaux dont la TMP va de 55% à moins de 60%, les porcs charcutiers de $TMP \geq 60\%$ étant dorénavant classés en S.

Le périmètre observé, porcs charcutiers de $TMP \geq 55\%$, correspond selon la nouvelle réglementation aux porcs des classes E et S réunies.

Pour en savoir plus

Les InfoRapides Moyens de production publiées sur le site Internet de la statistique agricole pour des commentaires plus précis de l'évolution de l'indice Ipampa Aliments du bétail.

Toutes les séries conjoncturelles publiées sur les animaux de boucherie sont présentes dans l'espace « Données en ligne » du site Internet de la statistique agricole :

<http://www.agreste.agriculture.gouv.fr>

Agreste : la statistique agricole



MINISTÈRE
DE L'AGRICULTURE
DE L'AGROALIMENTAIRE
ET DE LA FORÊT

Ministère de l'Agriculture, de l'Agroalimentaire et de Forêt

Secrétariat Général

SERVICE DE LA STATISTIQUE ET DE LA PROSPECTIVE

3 rue Barbet de Jouy - 75349 Paris 07 SP
Site Internet : www.agreste.agriculture.gouv.fr

Directrice de la publication : Béatrice Sédillot

Rédacteur : Christian Pendariès

Composition : SSP Beauvais

Dépôt légal : à parution

© Agreste 2016

Cette publication est disponible à parution sur le site Internet de la statistique agricole

<http://www.agreste.agriculture.gouv.fr> (dans la rubrique Conjoncture)