



MINISTÈRE
DE L'AGRICULTURE
DE L'AGROALIMENTAIRE
ET DE LA FORÊT

Agreste Conjoncture

Animaux de boucherie



Mars 2014
Porcins — n°3/11

Infos rapides

La production française de porcins progresse en janvier

En février 2014, les abattages de porcins sont en baisse en têtes et stables en tonnage. Ce même mois, le prix du porc charcutier se réduit pour atteindre 1,44 €/kg. Il est inférieur de près de 9% en glissement annuel, suite au repli du cours en Europe, dans un contexte d'embargo russe sur les viandes porcines.

En janvier, la production porcine progresse de 1,9% par rapport à janvier 2013. La consommation est en légère hausse, malgré une progression des exportations de viande porcine et un repli des importations

Sommaire

Les porcins

Les abattages porcins sont quasi stables en tonnage en février 2014

page 2

Sources et définitions

page 5

Pour en savoir plus

page 5

Les porcins

Les faits marquants : les abattages porcins sont quasi stables en tonnage en février 2014

En février 2014, les abattages de porcins en têtes se replient de 0,8% en glissement annuel, alors qu'ils restent quasiment stables en tonnage, à la faveur d'une augmentation de 0,6% du poids moyen. Sur les 2 premiers mois de l'année, les abattages progressent de 0,8% en têtes et de 1,2% en poids par rapport à la même période en 2013.

En février 2014, le prix moyen du porc charcutier classe E se situe à 1,44 €/kg carcasse. Il est en baisse de 9% par rapport à février 2013, dans un contexte de repli des cours européens, du fait de l'embargo russe sur les viandes porcines, mis en place fin janvier. Il reste toutefois quasiment au niveau du cours moyen 2009-2013.

La production porcine est en progression de 1,9% au mois de janvier, par rapport à janvier 2013, du fait d'abattages plus importants.

Au mois de janvier, l'indice IPAMPA de l'aliment pour porcins est stable par rapport au mois précé-

dent. Après 13 mois de baisse continue, il est inférieur de 15% à janvier 2013. Il reste toutefois supérieur de 8% à la moyenne 2009-2013.

En janvier 2014, les exportations de viande porcine sont en progression de 4,1% par rapport à janvier 2013, soit 2 200 téc supplémentaires. L'augmentation touche surtout l'Union européenne, mais aussi les pays tiers, notamment la Russie avec 300 téc de plus. En Europe, les envois augmentent notamment vers l'Italie (+ 1 000 téc) et l'Espagne (+ 800 téc)

Les importations de viande porcine sont en baisse de près de 1 000 téc en janvier (- 1,8%). Elles reculent fortement depuis l'Allemagne (- 2 000 téc), alors qu'elles progressent depuis l'Espagne (+ 800 téc) et le Danemark (+ 700 téc).

En janvier 2014, la consommation apparente de viande porcine (y compris graisse de porc) progresse de 0,7% par rapport à janvier 2013, en lien avec la hausse des abattages.

Les indicateurs

La production de porcins progresse en janvier

		janvier 2014			Cumul de janvier à janvier 2014		
		janv. 2013	janv. 2014	Evol. janv. 2014 / janv. 2013	Cumul janv. à janv. 2013	Cumul janv. à janv. 2014	Evol. cumul janv. à janv. 2014 / 2013
Porcins en nombre de têtes							
(1)	Abattages (CVJA)	2 055 231	2 104 656	2,4%	2 055 231	2 104 656	2,4%
(2)	Importations d'animaux vivants	10 223	15 992	56,4%	10 223	15 992	56,4%
(3)	Exportations d'animaux vivants	57 053	52 851	-7,4%	57 053	52 851	-7,4%
(4)=(1) -(2)+(3)	Production indigène contrôlée d'animaux (CVJA)	2 102 061	2 141 515	1,9%	2 102 061	2 141 515	1,9%
Viande porcine y c. graisse de porc en téc							
(5)	Abattages (CVJA)	170 755	175 210	2,6%	170 755	175 210	2,6%
(6)	Importations de viande porcine	53 111	52 137	-1,8%	53 111	52 137	-1,8%
(7)	Exportations de viande porcine	53 897	56 117	4,1%	53 897	56 117	4,1%
(8)	Variation de stocks privés ou publics d'intervention	0	0		0	0	
(9)=(5) +(6)-(7) -(8)	Consommation indigène contrôlée (CVJA)	169 969	171 230	0,7%	169 969	171 230	0,7%

Source: Agreste, DGDDI (Douanes)

Les abattages de porcins en têtes se replient en février 2014

	Abattages CVJA en nombre de têtes					
	février 2014			Cumul de janvier à février 2014		
	févr. 2013	févr. 2014	Evol. févr. 2014 / févr. 2013	Cumul janv. à févr. 2013	Cumul janv. à févr. 2014	Evol. cumul janv. à févr. 2014 / 2013
Porcs charcutiers	1 975 944	1 957 447	-0,9%	3 990 709	4 017 367	0,7%
Coches et verrats	29 320	29 643	1,1%	61 872	60 508	-2,2%
Porcelets	11 729	13 397	14,2%	19 643	27 269	38,8%
TOTAL porcins	2 016 993	2 000 487	-0,8%	4 072 223	4 105 144	0,8%

Source: Agreste

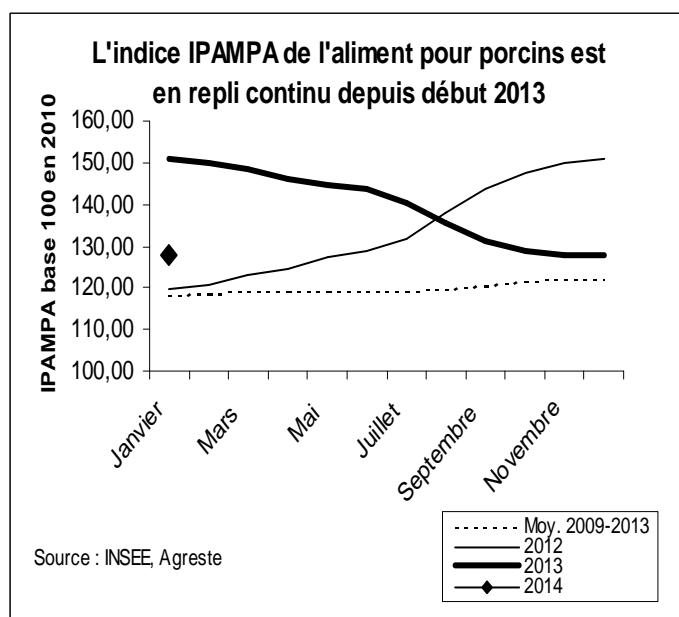
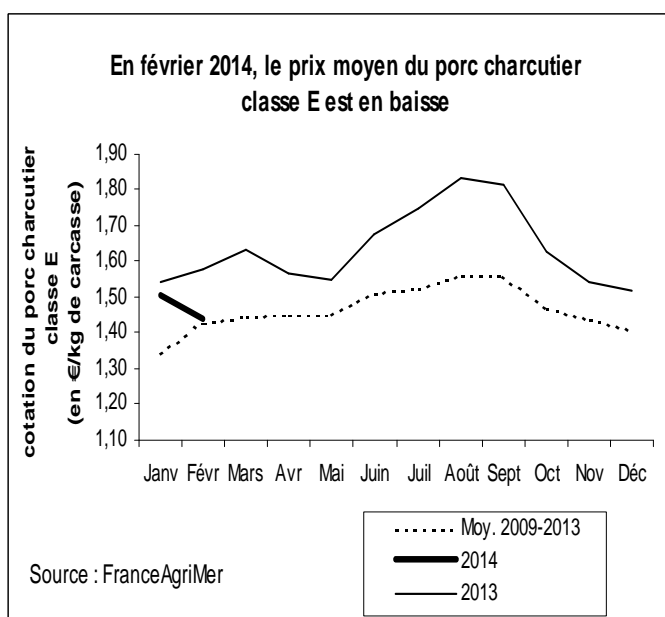
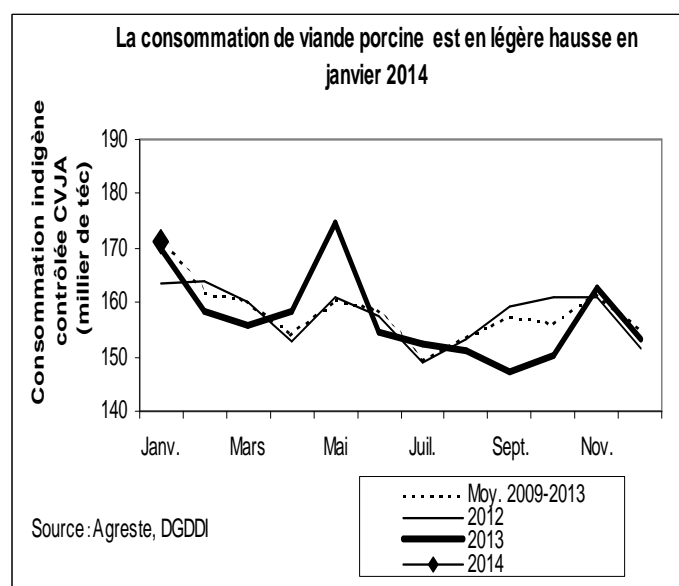
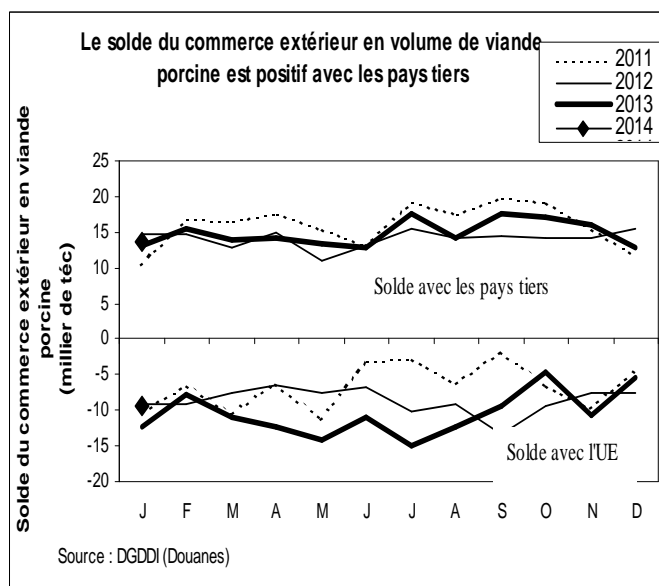
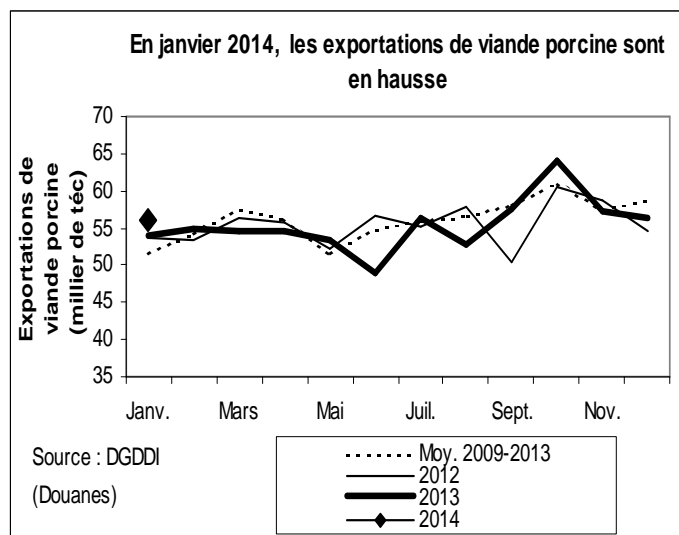
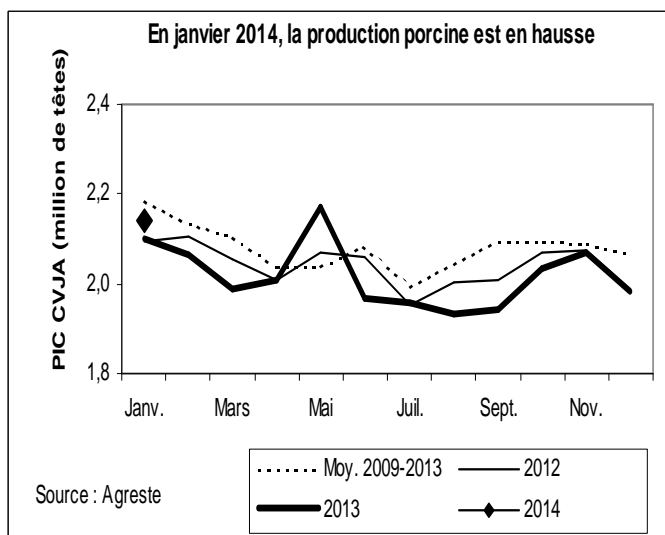
	Abattages CVJA en téc					
	février 2014			Cumul de janvier à février 2014		
	févr. 2013	févr. 2014	Evol. févr. 2014 / févr. 2013	Cumul janv. à févr. 2013	Cumul janv. à févr. 2014	Evol. cumul janv. à févr. 2014 / 2013
Porcs charcutiers	161 529	161 020	-0,3%	327 557	331 599	1,2%
Coches et verrats	4 175	4 290	2,8%	8 807	8 753	-0,6%
Porcelets	139	165	19,1%	234	333	42,4%
TOTAL porcins	165 843	165 476	-0,2%	336 598	340 686	1,2%

Source: Agreste

	Poids moyen à l'abattage (kg) (carcasse sans tête et sans pattes)					
	février 2014			Moyenne de janvier à février 2014		
	févr. 2013	févr. 2014	Evol. févr. 2014 / févr. 2013	Moyenne janv. à févr. 2013	Moyenne janv. à févr. 2014	Evol. moy. Janv. à févr. 2014 / 2013
Porcs charcutiers	81,7	82,3	0,6%	82,1	82,5	0,6%

Source: Agreste

Mises en perspectives



Sources et définitions

Abattages contrôlés des animaux de boucherie - résultats bruts

Nombre (tête) et poids (tonne) des gros animaux de boucherie abattus dans les abattoirs publics ou industriels et dans les tueries particulières, contrôlés par les services vétérinaires.

Abattages contrôlés des animaux de boucherie – résultats CVJA

Les résultats des abattages bruts sont corrigés en appliquant des coefficients de variation journalière d'abattage (CVJA) afin de tenir compte du niveau d'activité des abattoirs qui diffèrent selon les jours de la semaine et la présence ou non de jours fériés dans le mois, le mois précédent ou le mois suivant.

Production indigène contrôlée (PIC)

La production française CVJA correspond aux abattages contrôlés CVJA auxquels on rajoute le solde de commerce extérieur (exportation – importation) d'animaux vivants (hors reproducteurs).

Consommation indigène contrôlée (CIC)

Les quantités de viande consommée en France (exprimées en tonne-équivalent carcasse (téc)) pour un mois donné correspondent aux abattages contrôlés auxquels sont ajoutées les importations de viande et retranchées les exportations de viande et, le cas échéant, les variations de stocks à l'intervention.

$CIC\ CVJA = Abattages\ contrôlés\ CVJA + (Importations - Exportations)\ de\ viandes - (Stocks\ fin - Stocks\ début)\ à\ l'intervention.$

Indice Ipampa

L'indice des prix d'achat des moyens de production agricole (Ipampa) permet de suivre l'évolution des prix des biens et services utilisés par les exploitants dans leur activité agricole. Son calcul est réalisé conjointement par le SSP et l'Insee. Il est alimenté par l'enquête sur l'observation des consommations intermédiaires nécessaires aux exploitations agricoles (EPCIA), réalisée par les services régionaux du SSP auprès des organismes vendeurs. L'indice actuel est en base 100 en 2010.

Tonne équivalent carcasse (téc)

Il s'agit d'une unité employée pour pouvoir agréger des données en poids concernant des animaux vivants et des viandes sous toutes leurs présentations : carcasses, morceaux désossés ou non, viandes séchées, etc. On applique au poids brut un coefficient propre à chaque forme du produit.

Pour en savoir plus

Les InfoRapides Moyens de production publiées sur le site Internet de la statistique agricole pour des commentaires plus précis de l'évolution de l'indice Ipampa Aliments du bétail .

Toutes les séries conjoncturelles publiées sur les animaux de boucherie sont présentes dans l'espace « Données en ligne » du site Internet de la statistique agricole :

<http://www.agreste.agriculture.gouv.fr>

Agreste : la statistique agricole



MINISTÈRE
DE L'AGRICULTURE
DE L'AGROALIMENTAIRE
ET DE LA FORÊT

Ministère de l'Agriculture, de l'Agroalimentaire et de Forêt

Secrétariat Général

SERVICE DE LA STATISTIQUE ET DE LA PROSPECTIVE

12 rue Henri Rol-Tanguy - TSA 70007 - 93555 MONTREUIL SOUS BOIS Cedex
Tél : 01.49.55.85.85 – site Internet : www.agreste.agriculture.gouv.fr

Directrice de la publication : Béatrice Sédillot
Rédacteur : Christian Pendariès
Composition : SSP Beauvais

Dépôt légal : à parution

© Agreste 2014

Cette publication est disponible à parution sur le site Internet de la statistique agricole
<http://www.agreste.agriculture.gouv.fr> (dans la rubrique Conjoncture)