



**septembre 2010**

**Bovins-Porcins – Enquête cheptel de mai 2010 – Résultats français**

**Infos rapides**

### Baisse des cheptels bovins et porcins

*En mai 2010, le troupeau bovin français s'établit à 19,3 millions de têtes soit très légèrement inférieure à l'effectif de mai 2009. L'effectif de vaches laitières diminue de 2% par rapport à 2009 alors que celui des vaches allaitantes se maintient. Après la chute de 2009, l'effectif de veaux de boucherie présents au 1er mai 2010 progresse.*

*En mai 2010, le cheptel porcin français recule de 1,4 % par rapport à 2009. Les truies accusent, avec les porcs à l'engrais, la plus forte diminution.*

#### Sommaire

<b>Les bovins</b>	page 2
Baisse de 2% de l'effectif de vaches laitières	
<b>Les porcins</b>	page 4
La baisse de l'effectif de truies se poursuit en 2010 (- 2,1 %)	

**Sources et définitions** page 6

**Pour en savoir plus** page 6

## Les bovins

### Les faits marquants : Baisse de 2% de l'effectif de vaches laitières

En mai 2010, le cheptel bovin français s'établit à 19,3 millions de têtes. Avec une baisse de 0,3% des effectifs, il reste quasiment stable par rapport à 2009. Les progressions d'effectifs constatées entre mai 2006 et mai 2008 n'auront été que ponctuelles.

En un an, le nombre total de vaches diminue de près de 1%. Cette baisse est due à la baisse du cheptel de vaches laitières. Ainsi le troupeau de vaches laitières chute de 74 000 têtes entre mai 2009 et mai 2010. La période de tensions sur le prix du lait qui persiste depuis octobre 2008 explique ce recul. Les éleveurs fragilisés ont accentué en 2009 les mises à la réforme des vaches. Par contre, le nombre de génisses laitières de plus de 1 an destinées au renouvellement des troupeaux progresse ce qui pourrait être le signe d'une volonté des éleveurs laitiers de préserver néanmoins un certain potentiel de production.

L'effectif de vaches allaitantes progresse très légèrement par rapport à mai 2009. L'effectif de génisses nourrices de plus de 2 ans destinées au renou-

vellement du troupeau continue d'augmenter de 4% par rapport à mai 2009 alors que l'effectif des génisses «nourrices» de 1 à 2 ans diminue de près de 11%.

Avec 5,1 millions de têtes, la forte baisse des effectifs de jeunes bovins de moins de 1 an constatée en mai 2009 semble stoppée : de mai 2008 à mai 2009 les effectifs des jeunes chutaient de plus de 6% alors que de mai 2009 à mai 2010, ils augmentent de près de 2%. La forte diminution de l'effectif de veaux de boucherie en mai 2009 par rapport à 2008 (-11%) semble également être stoppée (+ 8% en 2010 par rapport à 2009).

En 2009, la diminution des effectifs d'animaux de moins d'un an associé à la réouverture de la frontière italienne aux exportations de brouillards français se traduit par une baisse des effectifs de bovins de 1 à 2 ans (-11% pour les mâles de type viande et -14% pour les génisses dites de boucherie).

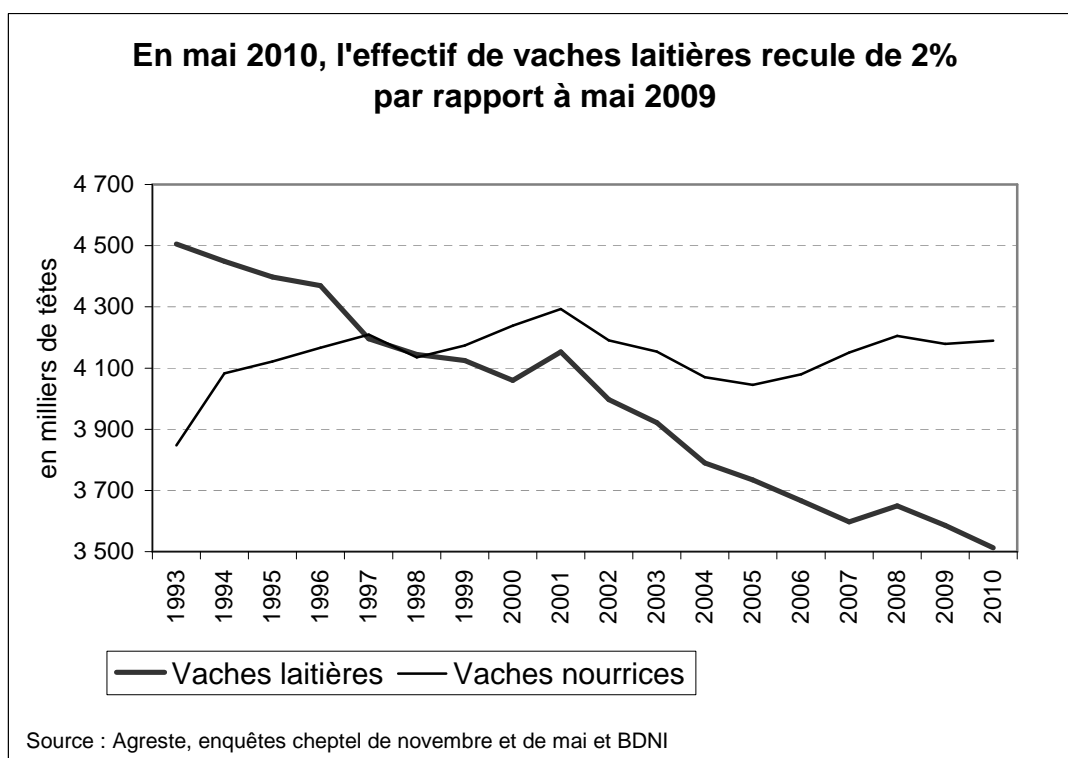
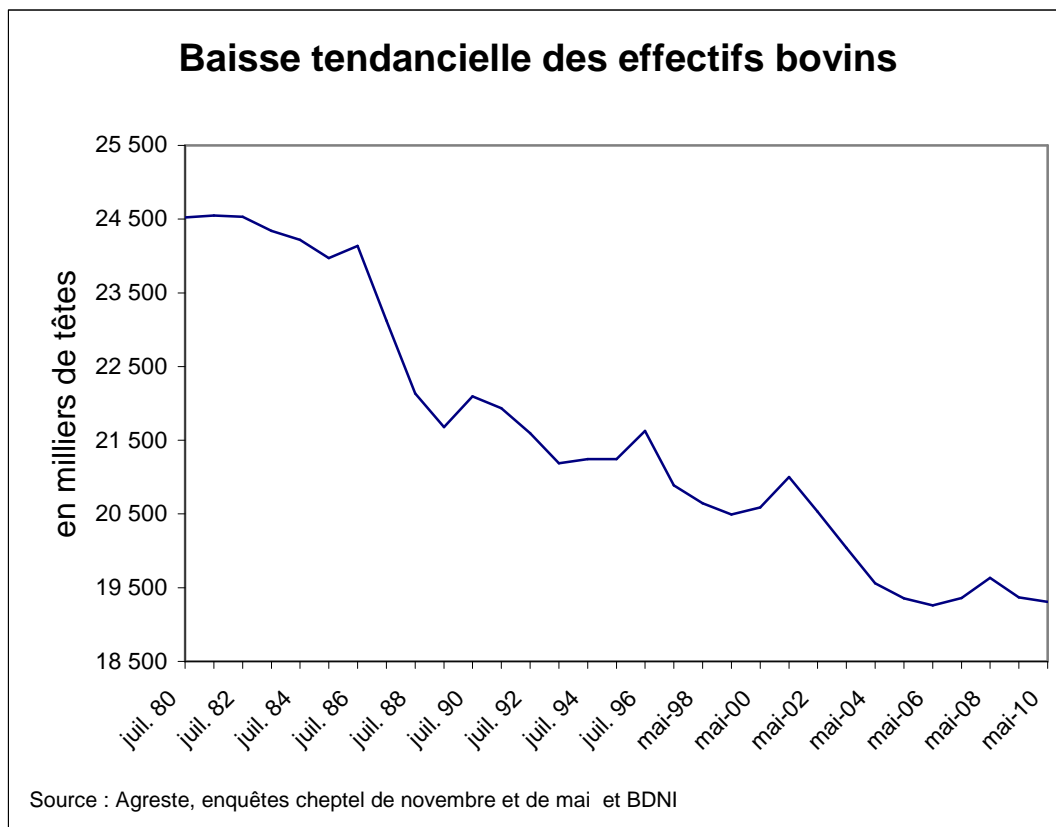
### Les indicateurs

#### Baisse de l'effectif total bovin en mai 2010

Effectifs bovins au 1er mai, en millier de têtes

	mai 2007	mai 2008	mai 2009	mai-10	évol. (%) 2010/2009
Vaches laitières	3 597	3 650	3 586	3 512	-2,0%
Vaches nourrices	4 150	4 205	4 179	4 189	0,2%
<b>Total vaches</b>	<b>7 748</b>	<b>7 855</b>	<b>7 765</b>	<b>7 701</b>	<b>-0,8%</b>
Génisses laitières de 2 ans et plus	840	809	790	819	3,5%
Génisses nourrices de 2 ans et plus	965	990	1 061	1 101	4,1%
Génisses boucherie de 2 ans et plus	322	326	371	356	-4,4%
Mâles de type "laitier" de 2 ans et plus	132	129	145	152	5,4%
Mâles de type "viande" de 2 ans et plus	320	320	335	338	0,7%
<b>Total bovins de 2 ans et plus (autres que vaches)</b>	<b>2 578</b>	<b>2 573</b>	<b>2 702</b>	<b>2 766</b>	<b>2,5%</b>
Génisses laitières de 1 à 2 ans	1 228	1 201	1 224	1 286	5,2%
Génisses nourrices de 1 à 2 ans	1 040	1 084	1 097	982	-10,6%
Génisses boucherie de 1 à 2 ans	321	344	356	308	-13,8%
Mâles de type "laitier" de 1 à 2 ans	385	401	402	430	7,0%
Mâles de type "viande" de 1 à 2 ans	787	829	806	714	-11,1%
<b>Total bovins de 1 à 2 ans</b>	<b>3 761</b>	<b>3 860</b>	<b>3 885</b>	<b>3 721</b>	<b>-4,3%</b>
Veaux de boucherie	603	555	495	538	7,8%
Autres femelles de moins de 1 an	2 614	2 618	2 535	2 583	1,9%
Autres mâles de moins de 1 an	2 055	2 171	1 988	1 998	0,5%
<b>Total bovins de moins de 1 an</b>	<b>5 272</b>	<b>5 344</b>	<b>5 017</b>	<b>5 119</b>	<b>1,9%</b>
<b>Total bovins</b>	<b>19 358</b>	<b>19 632</b>	<b>19 369</b>	<b>19 307</b>	<b>-0,3%</b>

Source : Agreste, enquêtes sur le cheptel bovin de novembre et de -mai et BDNI



## Les porcs

### Les faits marquants : La baisse de l'effectif de truies se poursuit en 2010 (- 2,1 %)

En mai 2010, le cheptel porcin français a diminué de 1,4 % par rapport à mai 2009. Ainsi en un an le troupeau a perdu environ 200 000 têtes.

Avec - 2,1 % les truies sont la catégorie la plus touchée par la baisse d'effectif. Tout comme en mai 2009, les évolutions sont différentes pour les femelles saillies et les non saillies. Entre mai 2008 et mai 2009, la réduction du nombre de truies touchait principalement les femelles non saillies tandis qu'entre mai 2009 et mai 2010 elle affecte les femelles saillies. Ainsi en 2010 le troupeau de femelles saillies diminue, indiquant une décapitalisation, tandis que celui de non saillies se maintient, signe que le renouvellement n'est pas pour autant délaissé par les éleveurs.

L'effectif de porcs à l'engrais est également fortement touché par la réduction du cheptel porcin

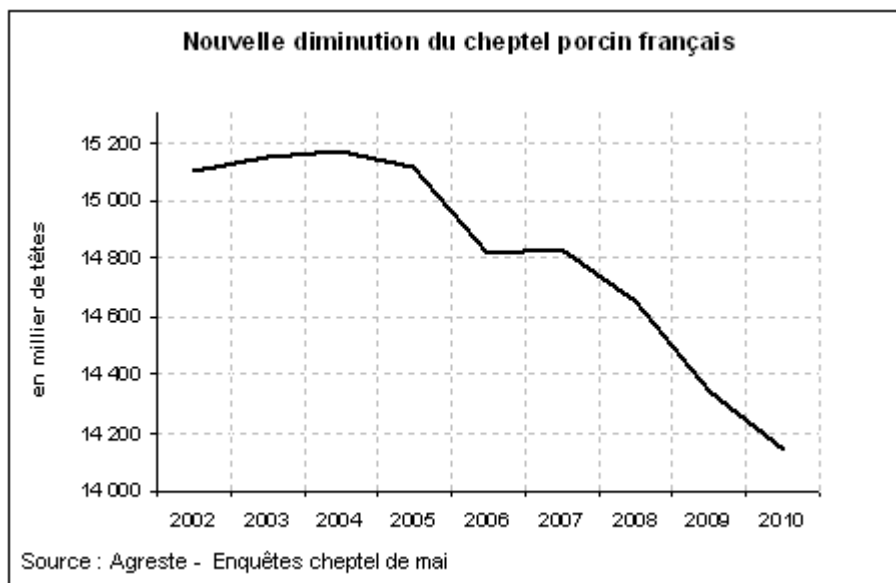
(- 1,9 %). Avec une diminution de 107 000 têtes, les porcs à l'engrais sont la catégorie qui a perdu l'effectif le plus important. Ceci est à rapprocher avec les résultats de l'enquête cheptel de novembre qui mettaient en avant une diminution importante du nombre de jeunes porcs. Ces jeunes porcs, moins nombreux en novembre, se retrouvent en partie dans la catégorie des porcs à l'engrais en mai de l'année suivante.

A la différence des truies ou des porcs à l'engrais qui voient leur effectif poursuivre voire accélérer leur diminution, les jeunes porcs et les porcelets présentent des baisses moins importantes en 2010 qu'en 2009. En effet, les effectifs de jeunes porcs et de porcelets reculent respectivement de 1,2 % et 0,8 % en 2010 contre 4,2 % et 2,1 % en 2009. Pour les porcelets cette évolution est essentiellement due à la catégorie des non sevrés qui contrairement à 2009 est en hausse en 2010.

### Les indicateurs

	Mai 2008	Mai 2009	Mai 2010	évol. 2010/2009
<b>Porcs à l'engrais</b>	<b>5 758</b>	<b>5 680</b>	<b>5 572</b>	<b>-1,9</b>
50 à 80 kg	2 825	2 782	2 687	-3,4
80 à 110 kg	2 415	2 403	2 386	-0,7
110 kg ou plus	500	477	482	0,9
Animaux de réforme	18	18	18	-2,5
<b>Jeunes porcs</b>	<b>2 227</b>	<b>2 134</b>	<b>2 108</b>	<b>-1,2</b>
<b>Porcelets</b>	<b>5 441</b>	<b>5 326</b>	<b>5 284</b>	<b>-0,8</b>
Sevrés (en post-sevrage)	3 635	3 583	3 533	-1,4
Non sevrés	1 806	1 743	1 752	0,5
<b>Truies (y compris cochettes)</b>	<b>1 210</b>	<b>1 183</b>	<b>1 158</b>	<b>-2,1</b>
Truies saillies	713	702	680	-3,1
Cochettes saillies	148	149	145	-2,8
Truies non saillies	223	212	212	-0,2
Cochettes non saillies (50 kg ou +)	126	121	122	1,0
<b>Verrats</b>	<b>18</b>	<b>19</b>	<b>18</b>	<b>-4,3</b>
<b>Total porcs</b>	<b>14 654</b>	<b>14 341</b>	<b>14 142</b>	<b>-1,4</b>

Source : Agreste, enquête cheptel de mai 2008, 2009 et 2010.



## Sources

### Effectifs d'animaux

SSP- Enquêtes Cheptel réalisées chaque année au mois de novembre et de mai.

BDNI : Base de Données Nationales de l'Identification bovine –Effectifs au 01 mai 2010

### Pour en savoir plus

« Forte baisse du cheptel de vaches laitières en 2009 », avril 2010, Agreste Infos rapides Animaux de boucherie  
« Repli du cheptel porcin européen en 2009. Production prévue à la hausse pour 2010 », juin 2010, Agreste Infos rapides Animaux de boucherie

Toutes les séries conjoncturelles publiées pour le thème de cette Infos Rapides sont présentes dans l'espace « Données en ligne » du site Internet de la statistique agricole :

<http://www.agreste.agriculture.gouv.fr>



## Agreste : la statistique agricole

Ministère de l'Alimentation, de l'Agriculture et de la Pêche  
Secrétariat Général

**SERVICE DE LA STATISTIQUE ET DE LA PROSPECTIVE**

12, rue Henri Rol-Tanguy - TSA 70007 - 93555 Montreuil sous Bois Cedex

Tél : 01.49.55.85.85 – site Internet : [www.agreste.agriculture.gouv.fr](http://www.agreste.agriculture.gouv.fr)

Directrice de la publication : Fabienne Rosenwald

Rédactrices : Marie-Anne Lapuyade et Adrienne

Egger

Composition : SSP Beauvais

Impression : SSP

Dépôt légal : à parution

ISSN : 1274 – 1051

© Agreste 2010

**Cette publication est disponible à parution sur le site Internet de la statistique agricole**

<http://www.agreste.agriculture.gouv.fr> (dans la rubrique Conjoncture)