



Juin 2019 – n° 2019 - 092

**Infos rapides**

**Ovins – 06/11**

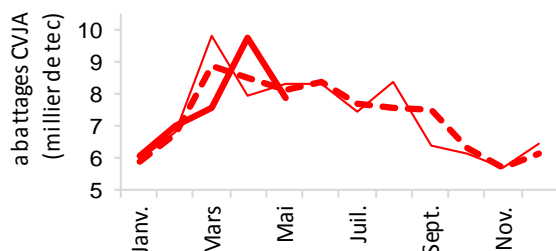
### En mai 2019, repli des abattages d'agneaux sur un an

**E**n mai 2019, les abattages d'agneaux reculent de 7 % par rapport à 2018. Les cours de l'agneau se replient.

En avril 2019, les importations de viande ovine augmentent de 38 %, tirés par la hausse de la demande pascale.

#### Abattages

En mai 2019, repli saisonnier des abattages d'ovins sur un an

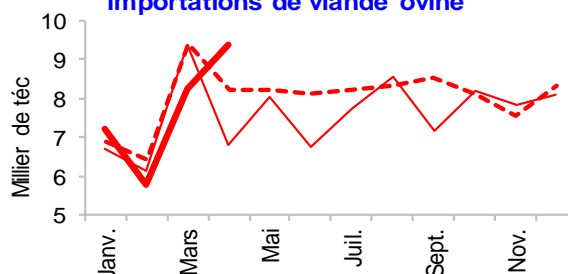


Source: Agreste

— 2018  
 — 2019  
 - - - Moy. 2014-2018

#### Commerce extérieur

En avril 2019, hausse des importations de viande ovine



Source : DGDDI

— 2018  
 — 2019  
 - - - Moy. 2014-2018



## Les ovins

### Les faits marquants

#### En avril 2019, hausse conjoncturelle des importations de viande ovine sur un an

En mai 2019, avec 318 000 têtes, les abattages d'agneaux sont inférieurs de 7 % au niveau de 2018. En poids, la baisse atteint 5,4 % sur un an. En cumul, sur l'année, ils ont reculé de 1,2 % en têtes mais sont restés stables en poids (- 0,1 %).

En avril 2019, avec près de 15 000 têtes, les exportations d'agneaux des bassins laitiers sont divisées par deux par rapport à 2018. La hausse des ventes vers l'Italie ne permet pas de compenser la forte baisse de la demande espagnole.

En avril 2019, la fête de Pâques a contribué à tirer la demande en viande ovine. Avec 9 400 téc, les importations de viande ovine augmentent de 38%, par rapport à 2018, année où Pâques est tombée 3 semaines plus tôt. Elles augmentent en provenance de Nouvelle-Zélande, d'Irlande et du Royaume-Uni mais reculent en provenance d'Espagne

Le cours de l'agneau se replie une fois la fête de Pâques passée. En mai 2019, à 6,28 €/kg carcasse en moyenne, il est inférieur de 0,3 % au niveau de 2018 mais reste au-dessus de la moyenne quinquennale.

### Les indicateurs

#### En mai 2019, repli des abattages d'agneaux et d'ovins de réforme sur un an

	Abattages contrôlés CVJA - en têtes					
	Mai			Cumul de l'année		
	2018	2019	2019/2018	2018	2019	2019/2018
Agneaux	342 744	318 274	-7,1%	1 673 349	1 653 911	-1,2%
Ovins de réforme	56 015	53 540	-4,4%	229 528	218 007	-5,0%
<b>TOTAL OVINS</b>	<b>398 759</b>	<b>371 814</b>	<b>-6,8%</b>	<b>1 902 876</b>	<b>1 871 918</b>	<b>-1,6%</b>

Source : Agreste

	Abattages contrôlés CVJA - en téc					
	Mai			Cumul de l'année		
	2018	2019	2019/2018	2018	2019	2019/2018
Agneaux	6 274	5 933	-5,4%	29 995	29 962	-0,1%
Ovins de réforme	1 506	1 407	-6,6%	6 192	5 734	-7,4%
<b>TOTAL OVINS</b>	<b>7 781</b>	<b>7 341</b>	<b>-5,7%</b>	<b>36 187</b>	<b>35 696</b>	<b>-1,4%</b>

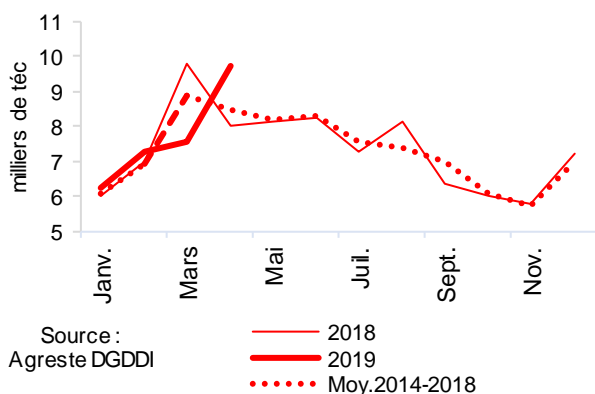
Source : Agreste

	Avril			Cumul de l'année		
	2018	2019	2019/2018	2018	2019	2019 / 2018
<b>Ovins en tég</b>						
(1) Abattages contrôlés d'ovins (CVJA)	7 425	9 242	24,5%	28 406	28 356	-0,2%
(2) Importations d'animaux vivants	165	216	30,8%	680	665	-2,2%
(3) Exportations d'animaux vivants	262	216	-17,5%	1 142	1 179	3,3%
(4)=(1) Production contrôlée d'ovins -(2)+(3) (CVJA)	7 522	9 242	22,9%	28 868	28 871	0,0%
<b>Viande ovine en tég</b>						
(5) Importations de viande ovine	6 832	9 400	37,6%	29 052	30 627	5,4%
(6) Exportations de viande ovine	806	1 045	29,7%	3 188	2 926	-8,2%
(7)=(1) Consommation indigène contrôlée +(5)-(6) (CVJA)	13 451	17 597	30,8%	54 270	56 057	3,3%

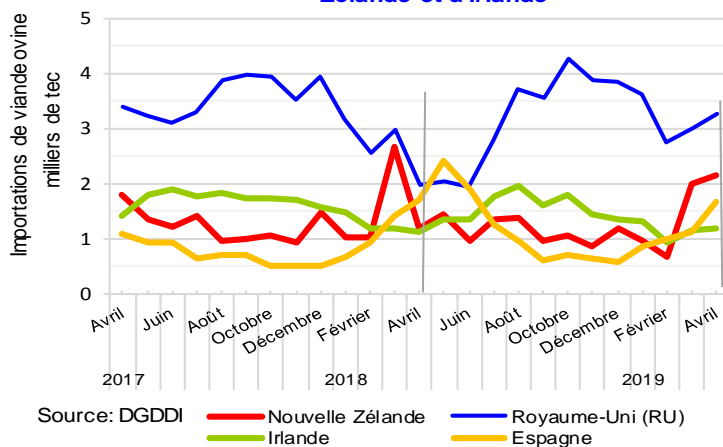
Source : Agreste, DGDDI (Douanes)

Mises en perspectives

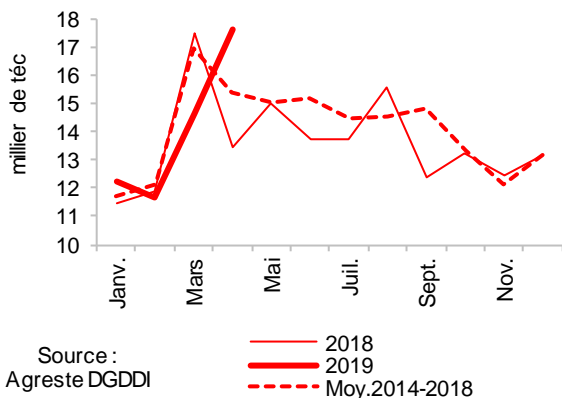
En avril 2019, une production ovine en hausse, tirée par la fête de Pâques



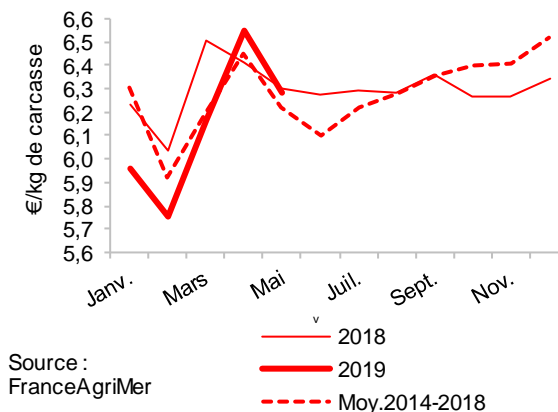
En avril 2019, hausse sur un an des importations de viande ovine en provenance du RU, de Nouvelle Zélande et d'Irlande



En avril 2019, hausse saisonnière de la consommation calculée de viande ovine



En mai 2019, baisse saisonnière du cours moyen de l'agneau



## Sources et définitions

### Sources

L'enquête mensuelle réalisée par le SSP auprès des abattoirs d'ovins.  
FranceAgriMer (Service des Nouvelles des Marchés) pour les cotations.  
Les Douanes (DGDDI) pour les statistiques du commerce extérieur.  
L'INSEE et le SSP pour l'IPAMPA.

### Définitions

**Abattages contrôlés d'ovins- résultats bruts** : Nombre (tête) et poids (tonne) des ovins abattus dans les abattoirs privés ou publics contrôlés par les services vétérinaires.

**Abattages contrôlés d'ovins – résultats CVJA** : Les résultats des abattages bruts sont corrigés en appliquant des coefficients de variation journalière d'abattage (CVJA) afin de tenir compte du niveau d'activité des abattoirs qui diffère selon les jours de la semaine et la présence ou non de jours fériés dans le mois, le mois précédent ou le mois suivant.

**Tonne équivalent carcasse (Téc)** : Il s'agit d'une unité employée pour pouvoir agréger des données en poids concernant des animaux vivants et des viandes sous toutes leurs présentations : carcasses, morceaux désossés ou non, viandes séchées, etc. On applique au poids brut un coefficient propre à chaque forme du produit.

**Production contrôlée d'ovins (CVJA) ou Production ovine** : Il s'agit de la production indigène contrôlée CVJA d'ovins (PIC-CVA). Elle est obtenue par calcul à partir des abattages contrôlés CVJA augmentés des exportations et diminués des importations totales d'ovins vivants.

**Consommation indigène contrôlée (CIC)** : Les quantités de viande consommées en France, exprimées en téc, pour un mois donné correspondent aux abattages contrôlés CVJA auxquels sont ajoutées les importations de viande et retranchées les exportations de viande et, le cas échéant, les variations de stocks à l'intervention. Il s'agit d'une consommation théorique apparent, calculée par bilan.

**Indice Ipampa** : L'indice des prix d'achat des moyens de production agricole (Ipampa) permet de suivre l'évolution des prix des biens et services utilisés par les exploitants dans leur activité agricole. Son calcul est réalisé conjointement par le SSP et l'Insee. Il est alimenté par l'enquête sur l'observation des prix des consommations intermédiaires nécessaires aux exploitations agricoles (EPCIA), réalisée par le SSP auprès des organismes vendeurs. L'indice actuel est en base 100 en 2010.

## Pour en savoir plus

Toutes les séries conjoncturelles publiées pour le thème de cette Infos Rapides sont présentes dans l'espace « Données en ligne » du site Internet de la statistique agricole :

[www.agreste.agriculture.gouv.fr](http://www.agreste.agriculture.gouv.fr)



## Agreste : la statistique agricole

Ministère de l'Agriculture et de l'Alimentation  
Secrétariat Général  
**SERVICE DE LA STATISTIQUE ET DE LA PROSPECTIVE**  
3 rue Barbet de Jouy - 75349 Paris 07 SP  
Site Internet : [www.agreste.agriculture.gouv.fr](http://www.agreste.agriculture.gouv.fr)

Directrice de la publication : Béatrice Sédillot  
Rédacteur : Marie-Anne Lapuyade  
Composition : SSP  
Dépôt légal : à parution

© Agreste 2019

Cette publication est disponible à parution sur le site Internet de la statistique agricole  
<http://www.agreste.agriculture.gouv.fr> (dans la rubrique Conjoncture)