



Août 2017 – n° 2017-118

Infos rapides

Stocks Pommes-Poires 6/6

En poire, la campagne est achevée.

En pomme, la fin de campagne est proche, avec un niveau de stock, fin juin, supérieur à celui de 2016

F *in juin 2017, le niveau des stocks de pommes est supérieur de 18 % à celui de 2016. Le niveau des stocks de poires est désormais insignifiant, constitués pour l'essentiel de poires d'été d'importation.*

Sommaire

Sorties et stocks de pommes Le déstockage ralentit en fin de campagne	page 2
Sorties et stocks de poires Une campagne 2016-2017 terminée	page 3
Sources et définitions	page 4
Pour en savoir plus	page 4

Sorties et stocks de pommes

Les faits marquants

Le déstockage ralentit en fin de campagne

Fin juin 2017, les stocks de pommes sont supérieurs de 18 % à ceux de 2016 et dépassent de 35% la moyenne 2012-2016. Les sorties des derniers mois de campagne ont été inférieures aux années précédentes.

En début de campagne de commercialisation 2016-2017, les cours de septembre dernier dépassaient la moyenne 2011-2015 de + 2 % (+ 14 % pour la Gala). En octobre, les ventes à l'exportation ont été mieux orientées en Gala qu'en Golden ou Granny. En décembre, la demande intérieure reculait sur un an, sauf en variétés « Club ». En janvier 2017, la demande a été soutenue en Gala, Granny et Pink Lady. Le marché de la Golden a été plus difficile, notamment suite à la fermeture du marché algérien aux exportations françaises. En février, les sorties ont été favorablement orientées en variété Gala. Pour les

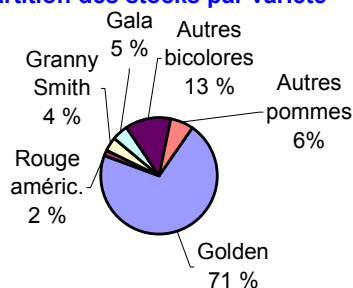
autres variétés, les sorties ont nettement reculé, notamment en Golden ou en Granny, cette dernière variété étant pénalisée par de petits calibres. Les cours de février ont dépassé la moyenne 2012-2016 de 3 %, mais avec des disparités selon les variétés (Golden : - 3 %, Gala : stable, autres pommes : + 9 %). En mars et avril, le marché est resté difficile en Golden, à l'exception des pommes sous signe de qualité. Les exportations à destination du Royaume-Uni ont été soutenues, mais en recul vers l'Algérie et le Moyen Orient. Les cours ne parviennent pas à se redresser, notamment en Golden (- 4 % comparé à la moyenne).

A partir de la mi-mai, les températures élevées freinent la demande qui se tourne vers les fruits d'été. En juin, les prix se redressent pour les pommes autres que Golden (+ 13 % comparé à la moyenne), les cours de la Golden étant inférieurs de

Les indicateurs

Stocks supérieurs à ceux de 2016 en fin de campagne

Répartition des stocks par variété



Source : Agreste - Enquête stocks pommes poires

Stocks et sorties en pommes par variété

Unité : tonne

Variété	Stocks fin juin			Sorties au cours de juin		
	2016	2017	2017/2016	2016	2017	2017/2016
Golden	44 747	54 369	22%	33 217	21 649	-35%
Rouge Américaine	404	1 271	215%	3 058	1 130	-63%
Granny Smith	7 463	3 025	-59%	10 150	3 797	-63%
Gala	3 590	3 564	-1%	2 302	1 152	-50%
Autres bicolores	6 171	9 803	59%	14 143	10 440	-26%
Autres pommes	2 720	4 826	77%	3 839	5 254	37%
Total pommes	65 095	76 858	18%	66 709	43 422	-35%
Dont A.C. (1)	37 597	70 786	88%	33 747	33 798	0%

Source : Agreste - Enquête stocks pommes poires

(1) A.C. : Atmosphère Contrôlée assurant une conservation plus longue des fruits

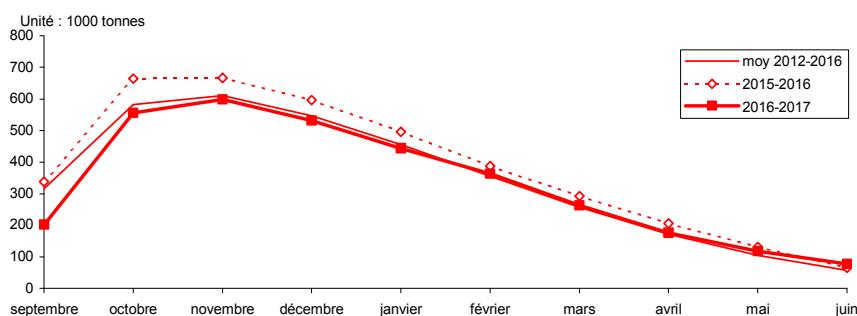
Mise en perspective

Le déstockage ralentit en fin de campagne

Stocks de pommes en fin de mois

Unité : 1000 tonnes

Campagne	septembre	octobre	novembre	décembre	janvier	février	mars	avril	mai	juin
moy 2012-2016	316	582	610	547	455	356	257	172	105	57
2015-2016	338	665	667	596	496	387	293	205	131	65
2016-2017	201	556	598	531	443	363	263	176	118	77
variation										
2016-17/2015-16	-40%	-16%	-10%	-11%	-11%	-6%	-10%	-14%	-10%	18%



Source : Agreste - Enquête stocks pommes poires

Sorties et stocks de poires

Les faits marquants

Une campagne 2016-2017 terminée

Fin juin 2017, les stocks de poires sont insignifiants. Après un début de campagne 2016-2017 peu actif, la demande a augmenté en août, tant sur le marché intérieur que sur l'Europe. Les cours en début de campagne des poires d'été (Guyot) ont été très soutenus (+ 30 % comparés à 2015 et + 22 % par rapport à la moyenne 2011-2015), conséquence d'une production déficitaire et d'une demande active. En septembre, l'offre déficitaire en poires William's a maintenu les cours à un haut niveau (+ 22 % supérieurs à la moyenne 2011-2015). En octobre, avec des températures moins élevées, la commercialisation de la William's a été fluide. La concurrence a été élevée avec la poire Conférence des Pays-Bas et de la Belgique, pays concernés par une production importante. Le marché de la poire Doyenne du Comice se mettait en place assez

lentement. Les cours étaient soutenus, comparés aux années précédentes (+ 8 % en poires d'automne par rapport à la moyenne 2011-2015 et + 16 % en William's). En novembre et décembre, les sorties ralentissaient. Les petits calibres se valorisaient moins bien que ceux plus élevés, notamment en variété Conférence. Les cours restaient cependant au dessus de la moyenne 2011-2015 (+ 12 % en décembre). En janvier et février 2017, la commercialisation de la variété Comice touchait à sa fin. Les ventes étaient généralement fluides, malgré quelques difficultés d'écoulement en petits calibres en variété Conférence. En mars, les cours de la poire se maintenaient au dessus de la moyenne 2012-2016 (+ 19 % en mars). En avril, la campagne était presque achevée pour la Conférence.

Les indicateurs

Stocks insignifiants, pour l'essentiel constitués de poires d'été d'importation

Stocks et sorties en poires par variété

Unité : tonne

Variété	Stocks fin juin			Sorties au cours de juin		
	2016	2017	2017/2016	2016	2017	2017/2016
Poires d'été	64	19	-70%	30	83	/
Conférence	127	0	/	97	111	14%
Alexandrine Douillard	0	0	/	0	0	/
Doyenne du Comice	0	0	/	50	5	/
Autres automne	0	4	/	0	0	/
Passe-Crassane	0	0	/	0	0	/
Autres hiver	0	0	/	28	0	/
Total poires	191	23	-88%	205	199	-3%
Dont A.C. (1)	3	12	300%	134	0	-100%

Source : Agreste - Enquête stocks pommes poires

(1) A.C. : Atmosphère Contrôlée assurant une conservation plus longue des fruits

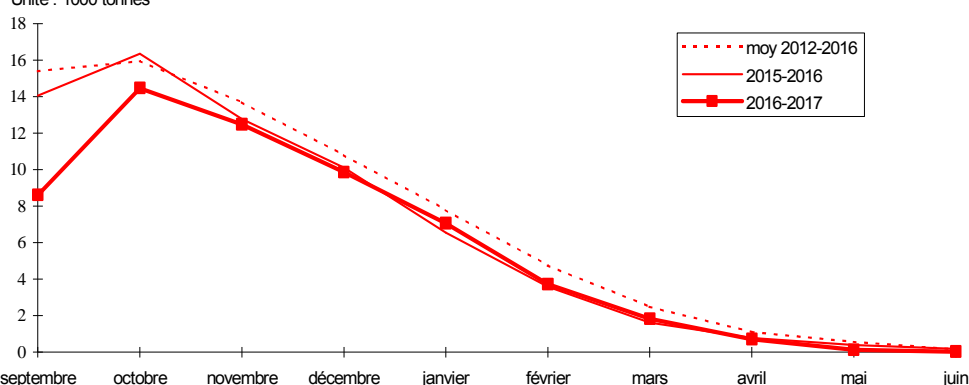
Mise en perspective

Stocks de poires en fin de mois

Unité : 1000 tonnes

campagne	septembre	octobre	novembre	décembre	janvier	février	mars	avril	mai	juin
moy 2012-2016	15	16	14	11	8	5	2	1	1	0
2015-2016	14	16	13	10	7	4	2	1	0	0
2016-2017	9	14	12	10	7	4	2	1	0	0
variation										
2016-17/2015-16	-39%	-12%	-2%	-2%	8%	4%	12%	-10%	-66%	-88%

Unité : 1000 tonnes



Source : Agreste - Enquête stocks pommes poires

Méthodologie

Pour l'enquête mensuelle sur les stocks de pommes et de poires, les unités enquêtées sont les chambres froides d'un volume brut d'au moins 2 000 mètres cubes. Les répondants sont les exploitants de ces établissements. Le seuil de 2 000 mètres cubes s'applique au volume brut total de l'établissement enquêté et pas seulement au volume stocké de pommes ou de poires pendant la campagne. Seuls les entrepôts privés font partie du champ de l'enquête.

Les pommes et les poires stockées ont vocation à être commercialisées sur le marché des produits frais. Elles sont prises en compte quelle que soit leur provenance (production nationale ou importation). Les fruits stockés en vue d'une transformation ne font pas partie du champ de l'enquête.

Dans le cas des rubriques "dont sous atmosphère contrôlée", les entrées correspondent aux quantités qui passent en atmosphère contrôlée, même si les fruits étaient déjà stockés dans l'établissement en atmosphère normale. Il peut donc s'agir aussi bien de fruits provenant de l'extérieur que de fruits provenant de mouvements internes à la station.

Pour le mois de septembre, les stocks début sont égaux à zéro par convention. Pour le premier mois d'enquête, les non-répondants ne font pas l'objet d'une extrapolation pour compenser ces non-réponses. Les mois suivants, la non-réponse est traitée statistiquement.

Les stocks qui sont relevés en fin de mois concernent uniquement les produits récoltés ET stockés en chambres froides à cette date. Le 25 de chaque mois, un questionnaire est envoyé aux stations, qui doivent le retourner rempli au SSP par l'intermédiaire des services régionaux du ministère.

Pour la campagne 2016-2017, le nombre de stations enquêtées est estimé à 185. Cet ensemble correspond à un volume de 3 millions de mètres cubes.

Prognosfruit est le nom donné à la conférence organisée chaque année en été par WAPA (World Apple and Pear Association), qui réunit quelques centaines de représentants du marché international de fruits de 20 pays afin de réaliser des prévisions de récolte de pommes et de poires au niveau mondial.

L'évolution des cours ou des prix de la pomme ou de la poire, toutes variétés confondues, est mesurée par l'Indice des Prix des Produits Agricoles à la Production (IPPAP).

Pommes « club » :

La Pink Lady® est la plus connue. Le club est une association qui réunit des acteurs d'une filière de l'amont à l'aval. La production, le conditionnement ainsi que la distribution doivent respecter un cahier des charges garantissant un niveau qualitatif élevé du produit.

Calendrier de publication des infos rapides – Stocks Pommes-Poires :

Octobre 2016 – novembre – janvier – mars – mai - août

↳ Pour en savoir plus

Toutes les séries conjoncturelles publiées pour le thème de cette Infos Rapides sont présentes dans l'espace « Données en ligne » du site Internet de la statistique agricole :

www.agreste.agriculture.gouv.fr



Agreste : la statistique agricole

Ministère de l'Agriculture et de l'Alimentation
Secrétariat Général
SERVICE DE LA STATISTIQUE ET DE LA PROSPECTIVE
3 rue Barbet de Jouy - 75349 Paris 07 SP
Site Internet : www.agreste.agriculture.gouv.fr

Directrice de la publication : Béatrice Sédillot
Rédacteur : Laurent Bernadette
Véronique Bouchard-Aerts
Composition : SSP
Dépôt légal : à parution
© Agreste 2017

Cette publication est disponible à parution sur le site Internet de la statistique agricole
<http://www.agreste.agriculture.gouv.fr> (dans la rubrique Conjoncture)