



Agreste Poitou-Charentes



Une publication de la Direction Régionale de l'Alimentation, de l'Agriculture et de la Forêt

Septembre 2011 - N° 18

L'élevage en Poitou-Charentes, plus du quart de la valeur de la production agricole

Veaux, vaches, cochons... mais surtout chèvres, brebis, volailles, lapins, la région offre une grande diversité d'élevages destinés à la viande.

Deux filières laitières complètent cette orientation animale.

L'élevage contribue en 2010 pour 27 % à la valeur de la production agricole régionale. C'est le socle incontournable d'une importante industrie agroalimentaire.

Depuis 1990, la composition des troupeaux poitou-charentais a largement évolué. Le cheptel bovin laitier a diminué au profit des vaches allaitantes, celui des ovins a chuté de moitié, mais le nombre des volailles et des porcins a augmenté.

Si le cheptel de vaches laitières a régressé de 40 % en 30 ans, la production de lait, grâce à une meilleure productivité, n'a baissé que de 17 %. Pour la même raison, la production de lait de chèvre a augmenté de 42 % en 30 ans (842 hl/an en 2010 contre 612 hl/an en 1990).

Le nombre des vaches allaitantes s'établit à 226 350 têtes, soit 13 000 animaux de plus qu'en 1990. Toutefois ce gain ne compense pas la perte de plus de 49 000 vaches laitières.

Les ovins accusent la plus forte perte avec plus de 726 500 moutons de moins qu'en 1990 (soit - 53 %).

La région se spécialise et conforte sa position dans l'élevage des " petits " animaux avec une progression des caprins (+ 3 %), des porcins (+ 20 %) mais surtout des volailles (+ 39 %).

Diminution conséquente des vaches laitières (- 12 %) et des ovins (- 40 %) entre 1990 et 2010

| Nombre d'animaux en 2010 (en têtes) | Charente | Charente- Maritime | Deux-Sèvres | Vienne | Poitou-Charentes | | |
|--|----------------|-----------------------|----------------|----------------|------------------|------------------|-------------------|
| | | | | | 2010 | 1990 | Evolution en % |
| Bovins | 157 000 | 108 600 | 367 750 | 154 250 | 787 600 | 899 140 | - 12 |
| Dont vaches laitières | 22 430 | 22 860 | 36 980 | 16 340 | 98 610 | 164 340 | - 40 |
| vaches allaitantes | 45 960 | 26 340 | 104 690 | 49 360 | 226 350 | 213 710 | + 6 |
| Caprins | 37 100 | 25 000 | 254 500 | 113 300 | 429 900 | 419 120 | + 3 |
| dont chèvres | 27 500 | 18 000 | 174 000 | 70 300 | 289 800 | 281 320 | + 3 |
| Ovins | 96 000 | 15 000 | 264 500 | 273 000 | 648 500 | 1 375 043 | - 53 |
| dont brebis mères | 67 000 | 10 800 | 165 000 | 180 500 | 423 300 | 880 920 | - 52 |
| Porcins | 113 600 | 11 950 | 169 390 | 72 790 | 367 730 | 307 200 | + 20 |
| dont truies 50 kg et plus | 10 500 | 1 500 | 14 000 | 9 000 | 35 000 | 24 920 | + 40 |

Source : Agreste - Statistiques Agricoles Annuelles

En 20 ans, 42 % de lait de chèvre de plus

| Production de lait (en hl) | Poitou-Charentes | | |
|-------------------------------|------------------|-----------|-------------------|
| | 2010 | 1990 | Evolution en % |
| Lait de vache | 6 565 180 | 7 936 910 | - 17 |
| Lait de chèvre | 2 440 500 | 1 722 710 | + 42 |

Source : Agreste - Statistiques Agricoles Annuelles

| Effectifs (en tête) | Poitou-Charentes | | |
|------------------------|------------------|-----------|-------------------|
| | 2010 | 1990 | Evolution en % |
| Ensemble volailles | 9 175 000 | 6 604 000 | + 39 |
| Lapines mères | 121 000 | 195 000 | - 38 |

Source : Agreste - Statistiques Agricoles Annuelles

Poitou-Charentes est bien positionné en production des " petits " animaux ; la région figure au 1^{er} rang des productions caprines (lait et viande), au 3^e rang pour la production de lapins et au 4^e pour la production ovine.

Au plan national, la Bretagne domine pour les vaches laitières, le lait de vache, les porcs et les Pays de la Loire pour les volailles et les lapins.

Poitou-Charentes bien positionné en production des petits animaux

| | Rang Poitou-Charentes | Part dans la France (%) | Première région |
|------------------|-----------------------|-------------------------|------------------|
| Lait de chèvre | 1 ^{er} | 45,5 | Poitou-Charentes |
| Chèvres | 1 ^{er} | 30,6 | Poitou-Charentes |
| Lapines mères | 3 ^e | 11,2 | Pays de la Loire |
| Brebis | 4 ^e | 8,0 | Midi-Pyrénées |
| Volailles | 5 ^e | 4,8 | Pays de la Loire |
| Vaches nourrices | 7 ^e | 5,3 | Auvergne |
| Truies | 8 ^e | 2,1 | Bretagne |
| Lait de vache | 13 ^e | 2,9 | Bretagne |
| Vaches laitières | 14 ^e | 2,7 | Bretagne |

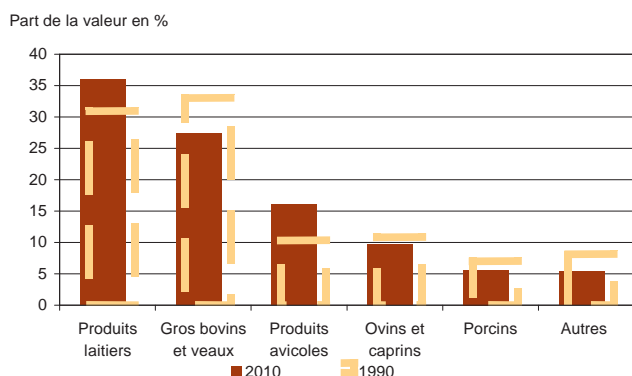
Source : Agreste - SAP 2010

La production de volailles rapporte autant que le lait de chèvre en 2010

Selon les comptes provisoires de l'agriculture 2010, la filière régionale animale dégage une valeur de production sortie exploitation de plus de 900 millions d'euros hors subventions, soit 27 % de l'ensemble de la production régionale.

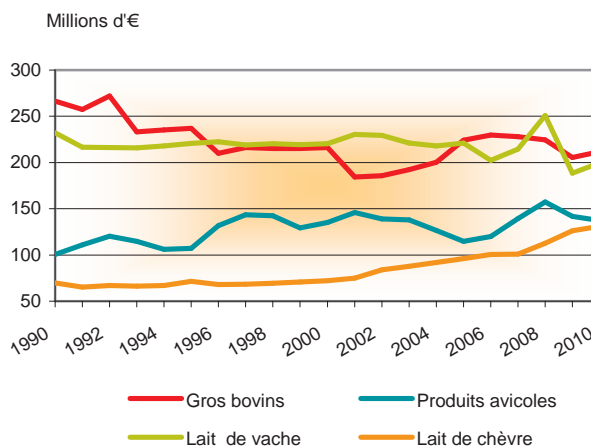
Le tiers de la valeur animale provient des produits laitiers (vache et chèvre). La valeur produite par les volailles est équivalente à celle de la production du lait de chèvre. Ces deux dernières productions ont progressé depuis 1990 alors que les autres productions animales accusent un repli.

En 2010, un tiers de la valeur de la production animale en produits laitiers



Sources : Agreste - comptes de l'agriculture 1990 et provisoire 2010

Deux fois plus de lait de chèvre

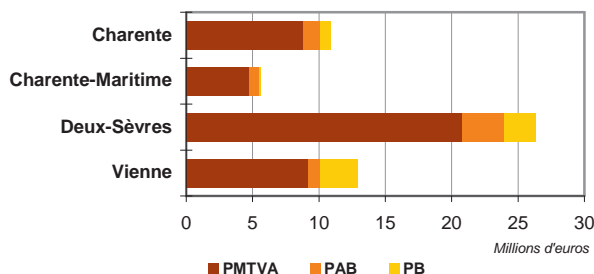


Source : Agreste - comptes de l'agriculture 1990 et provisoire 2010

56 millions d'euros de primes animales

En 2009, 56 millions d'euros ont été versés aux éleveurs au titre des trois primes animales couplées (ils ont perçu par ailleurs 90 millions d'euros pour les aides végétales). Les éleveurs des Deux-Sèvres (1^{er} département d'élevage de la région), essentiellement de bovins allaitants et d'ovins, touchent 47 % des primes animales alors que ceux de Charente-Maritime, plus orientés vers le lait, en perçoivent 10 %.

Près de la moitié des primes animales de 2009 aux Deux-Sévriens



Source : Agreste - comptes de l'agriculture 1990 et provisoire 2010

La prime au maintien du troupeau des vaches allaitantes (PMTVA) couplée à 100 % demeure la plus importante. Elle pèse pour 78 % du total. Destinée à soutenir économiquement le système d'élevage " naisseur " qui prévaut dans tout le bassin allaitant français, elle encourage les conditions d'élevage à caractère extensif. Les Deux-Sèvres, spécialisés en productions animales, en reçoivent près de la moitié.

La prime à l'abattage des bovins (PAB) découplée à 60 %, représente 11 % des primes animales. La prime communautaire à la brebis (PB), couplée à 50 %, vise à compenser la baisse des revenus des éleveurs ovins. Elle est importante en Poitou-Charentes avec 9 % de l'ensemble des primes à la brebis allouées aux éleveurs du territoire national. La prime moyenne par éleveur de la région se monte à 2 510 € contre 1 935 € France entière en raison d'une taille moyenne de troupeau plus élevée.

54 % de la valeur régionale de l'élevage provient des Deux-Sèvres

- En Charente l'élevage, dans les comptes provisoires de l'agriculture 2010, représente 15 % de l'ensemble de la production départementale. La Charente est le 2^e producteur porcin de la région.

- En Charente-Maritime, le secteur continue de reculer et représente 11 % de la valeur de la production départementale. Les bovins constituent l'essentiel du cheptel, ils sont destinés à la viande ou au lait.

- Dans la Vienne l'élevage pèse pour près d'un quart de la valeur de la production agricole départementale. Avec 70 300 chèvres, le département se situe au 3^e rang national. La Vienne détient le 6^e troupeau ovin de France.

- Les Deux-Sèvres se caractérisent par une spécialisation forte en productions animales. Le département en tire plus de la moitié de sa richesse agricole.

L'élevage bovin, principalement orienté vers la viande, est basé sur un troupeau de 105 000 vaches allaitantes.

Premier département caprin français, il livre 27 % de la collecte nationale de lait de chèvre à l'industrie.

Il se situe au 2^e rang national pour les lapins et parmi les dix premiers départements producteurs de volailles.

La moitié des IAA dans le secteur animal

52 % des IAA en 2007 étaient spécialisées dans le secteur animal et occupaient 55 % des salariés des IAA. Elles ont généré un chiffre d'affaires de près de 2,2 milliards d'euros contre 5 milliards d'euros pour l'ensemble des IAA, soit 45 % du total (le montant est équivalent à celui de l'industrie des boissons, cognac essentiellement).

En 2007, les industries agroalimentaires spécialisées dans la transformation, la conservation de la viande ou la préparation industrielle de produits à base de viandes ont mobilisé un tiers des salariés de l'ensemble des industries agroalimentaires, soit 3 250 sur 10 400.

3 250 salariés dans les industries des viandes

| Secteurs d'activités (effectif, millions d'euros) | Nombre d'entreprises* | Effectif salarié moyen | Chiffre d'affaires net | Ventes à l'exportation | Valeur ajoutée (VABCF) |
|---|--------------------------|---------------------------|---------------------------|---------------------------|------------------------------|
| Industries des viandes | 37 | 3 250 | 572,4 | 57,6 | 118,5 |
| dont transformation et conservation de viande de boucherie | 25 | 1 658 | 449,5 | 46,4 | 64,8 |
| dont transformation et conservation de viande de volaille | 7 | 1 405 | 98,9 | 7,9 | 47,3 |
| dont préparation industrielle de produit à base de viandes | 5 | 187 | 24,1 | 3,3 | 6,3 |
| Industrie laitière | 16 | 2 129 | 1 048,6 | 159,2 | 111,0 |
| Fabrication d'aliments pour animaux | 11 | 623 | 528,5 | 47,8 | 42,0 |
| Part dans l'ensemble des IAA | 52 % | 58 % | 45 % | 12 % | 27 % |

* concernent les entreprises de 20 salariés et plus

Source : Agreste - Enquête Annuelle d'Entreprise 2007

Fabrication d'aliments composés pour animaux : 1,5 millions de tonnes en 2009

Plus d'un quart des aliments d'allaitement fabriqué en Poitou-Charentes

La fabrication des aliments composés pour animaux en Poitou-Charentes couvre 7 % des quantités produites par les IAA nationales.

La fabrication des aliments destinés aux petits animaux (veaux, ovins, caprins, lapins et volailles) domine.

Les aliments destinés aux ovins et caprins couvrent 19 % de la fabrication nationale.

Les aliments d'allaitement représentent plus du quart des aliments fabriqués au niveau national.

| Catégories d'aliments | Quantités 2009 (en tonnes) | % dans la France en 2009 |
|------------------------|-------------------------------|-----------------------------|
| Aliments d'allaitement | 101 849 | 26,4 |
| Ovins - caprins | 120 169 | 18,6 |
| Lapins | 48 613 | 11,4 |
| Divers | 95 223 | 9,5 |
| Volailles | 754 059 | 8,9 |
| Bovins | 234 001 | 5,3 |
| Porcins | 139 135 | 2,4 |
| Total | 1 493 049 | 7,0 |

Source : COOP de France Nutrition Animale et SNIA

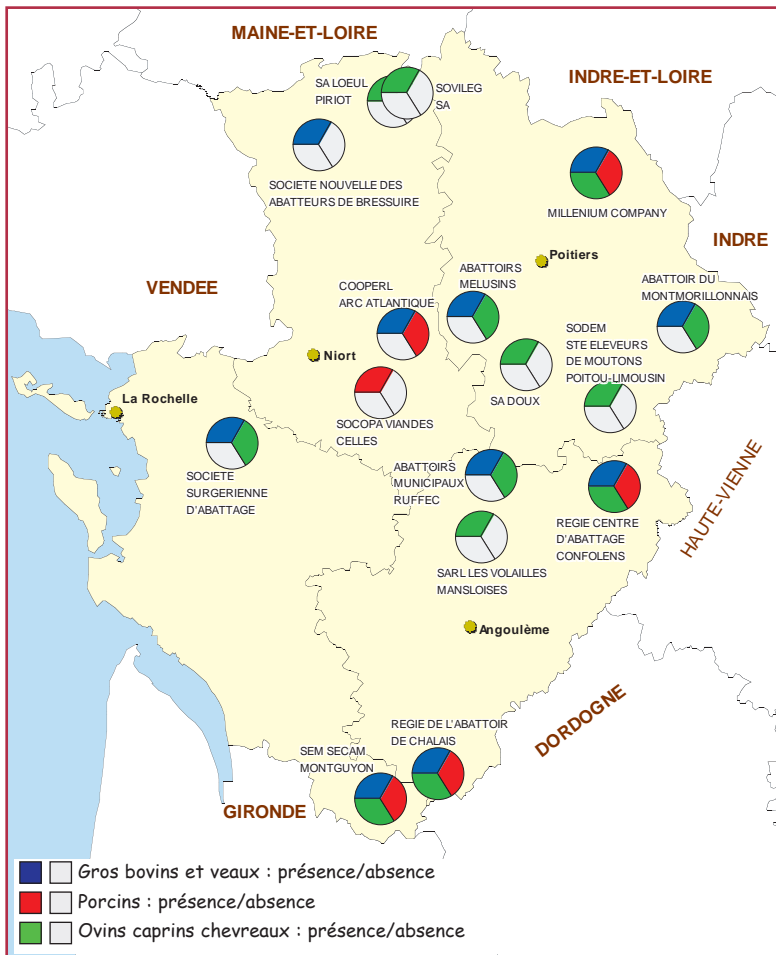
Poitou-Charentes spécialisé dans l'abattage des petits animaux

En 2009, près de 313 000 tonnes de viande sont sorties des abattoirs de la région. Les porcins représentent 133 000 tonnes, soit 43 % du poids total.

La région occupe la 1^{ère} place pour les abattages de caprins, de chevreux, de lapins, la 2^e pour les ovins et la 3^e pour les porcins.

86 % des caprins français sont abattus dans la région. Près d'un lapin sur trois est traité par les établissements picto-charentais.

Localisation des abattoirs selon leur spécialisation



70 % des chevreux abattus dans la région

| Animaux (en tonnes) | Poitou-Charentes | % dans la France |
|---------------------|------------------|------------------|
| Caprins | 2 266 | 86,2 |
| Chevreux | 2 452 | 69,1 |
| Lapins | 13 821 | 28,5 |
| Ovins | 14 610 | 17,6 |
| Porcins | 133 190 | 6,6 |
| Volailles | 91 579 | 5,5 |
| Gros bovins | 52 334 | 4,2 |
| Veaux | 2 314 | 1,2 |

Source : Agreste - Enquête 2009 abattages d'animaux de boucherie

Poitou-Charentes mise sur le bio

Dans le domaine de la qualité, les secteurs de la région qui affichent l'orientation la plus marquée vers le bio se trouvent dans la production de poulet de chair et dans une moindre mesure, dans celle de la viande porcine. L'élevage des animaux à viande est ainsi le principal moteur de la filière bio régionale.

Pour en savoir plus

- Agreste Poitou-Charentes n° 15 - Septembre 2010 - " La filière ovine en 2009 "
- Agreste Poitou-Charentes n° 14 - Juillet 2010 - " Les fromages de chèvres "
- Agreste Poitou-Charentes n° 10 - Juillet 2010 - " Les abattoirs de volailles "
- Agreste Poitou-Charentes n° 8 - Avril 2010 - " La cuniculture en 2008 "
- Agreste Poitou-Charentes n° 7 - Avril 2010 - " L'aviculture en 2008 "
- Agreste Poitou-Charentes n° 28 - Décembre 2009 - " 105 000 vaches laitières en 2008 "
- Agreste Poitou-Charentes n° 23 - Novembre 2009 - " Le cheptel bovin allaitant en 2008 "

A consulter sur : <http://draaf.poitou-charentes.agriculture.gouv.fr/statistique-agricole>

Agreste : la statistique agricole

Préfecture de la région Poitou-Charentes
 Direction Régionale de l'Alimentation, de l'Agriculture et de la Forêt
 Service Régional de l'Information Statistique et Economique
 15, rue Arthur Ranc - BP 40537
 86020 POITIERS CEDEX
 Tél. 05.49.03.11.91 Fax : 05.49.03.11.12
 e-mail : srise.draaf-poitou-charentes@agriculture.gouv.fr

Directeur de la publication : Alain MAURAND
 Rédactrice : Marie-France MAROT
 Composition : SRISE Poitou-Charentes
 Impression : SRISE Poitou-Charentes
 ISSN : 1282-2205
<http://draaf.poitou-charentes.agriculture.gouv.fr/statistique-agricole>
<http://draaf.poitou-charentes.agriculture.gouv.fr>