



OCTOBRE 2011 - numéro spécial CFIA

LES INDUSTRIES AGROALIMENTAIRES EN LORRAINE

Un secteur qui compte dans l'économie lorraine...

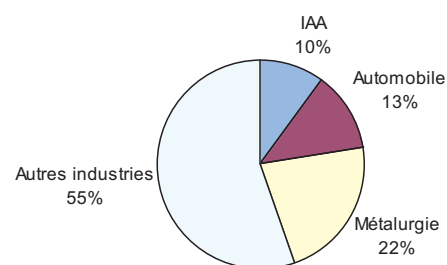
Les industries agroalimentaires (IAA) occupent une place importante dans l'économie régionale. Avec plus de 10 % des effectifs de l'industrie lorraine, les IAA arrivent en troisième position derrière la métallurgie et l'industrie automobile.

Les établissements des industries agroalimentaires de la région emploient 11 471 personnes au 31 décembre

2009, soit une légère baisse (-1 %) par rapport à 2008.

Les IAA valorisent la production agricole régionale en particulier celle du domaine de l'élevage. Les industries laitières, des viandes, et des boissons sont les activités dominantes. Ces trois grandes filières représentent près de 70 % des effectifs salariés des IAA de la région.

Répartition des salariés de l'industrie lorraine



Source : CLAP 2009

Définitions :

- **l'entreprise** est une entité juridique constituée sous forme de société ou d'entreprise individuelle. Une entreprise peut compter plusieurs établissements.

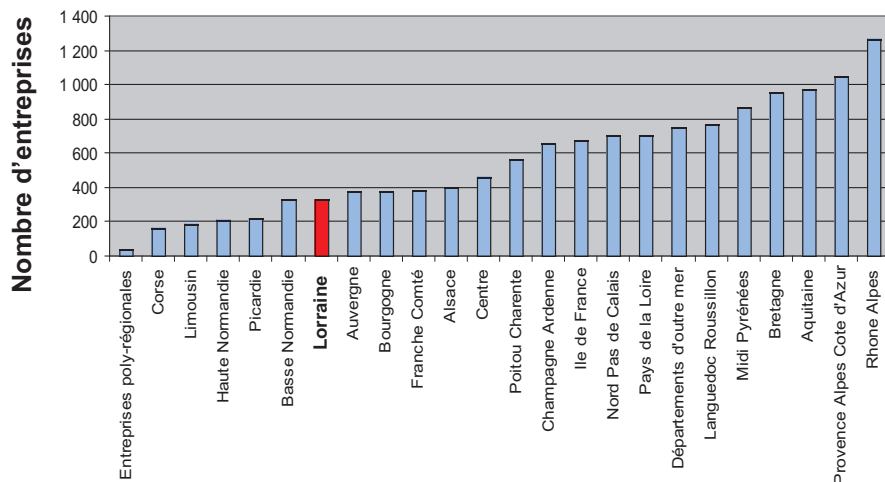
- **L'établissement** est une unité de production géographiquement individualisée, mais juridiquement dépendante de l'entreprise.

L'appareil de production agroalimentaire est constitué d'entreprises composées d'un ou plusieurs établissements :

- 485 établissements (dont 86 de 20 salariés et plus), sont situés sur le territoire lorrain,
- 331 entreprises (dont 68 de 20 salariés et plus, ou de plus de 5 millions d'€ de chiffre d'affaire), ont la Lorraine comme région de plus forte implantation.

... une part modeste dans l'activité agroalimentaire nationale

Répartition régionale des IAA



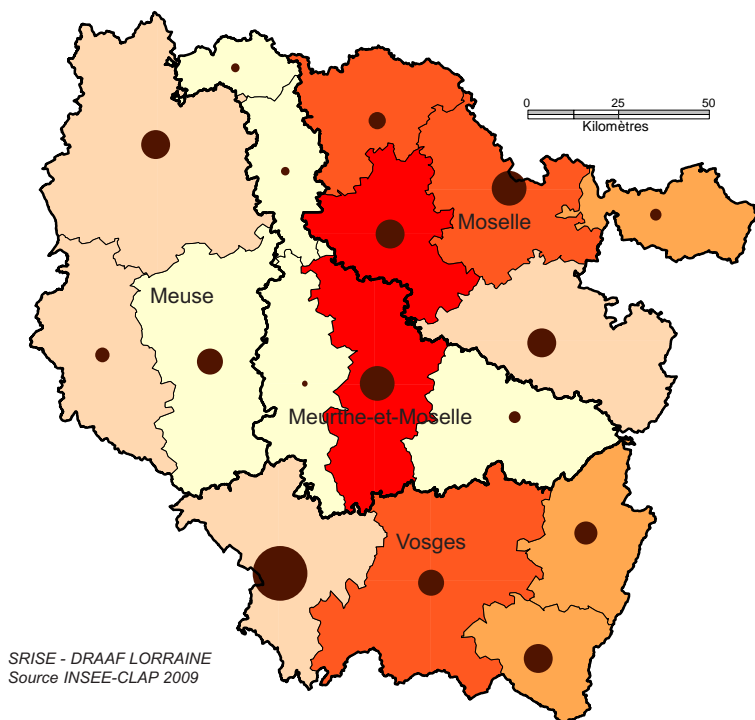
Source : ESANE 2009

Le tissu des IAA de la région est composé de très petites entreprises, de PME, ainsi que de grands sites industriels dont le siège social et le lieu de décision sont souvent basés hors Lorraine.

En 2009, la France compte 13 406 entreprises dans le secteur des IAA, dont seulement 2,5 % en Lorraine. Les quatre premières régions (Rhône Alpes, PACA, Aquitaine et Bretagne) totalisent près du tiers des entreprises.

Une répartition inégale des IAA sur le territoire lorrain

Le secteur des IAA dans l'économie lorraine

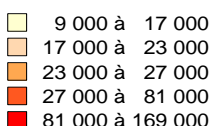


Comme pour l'ensemble des secteurs d'activités, les industries agroalimentaires sont fortement localisées dans les zones d'emploi du sillon mosellan, mais pas uniquement. Les Vosges et la Moselle, avec respectivement 41 % et 29 % des effectifs salariés sont les départements où les IAA sont le plus présentes et le mieux réparties sur le territoire.

Nombre de salariés des IAA



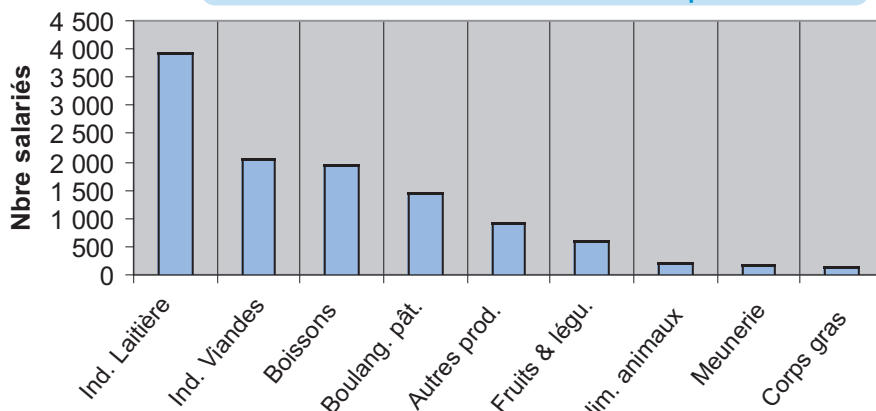
Nombre de salariés tout secteur



Effectifs et activités des IAA en Lorraine : l'industrie laitière nettement prédominante

Avec plus du tiers des effectifs, l'industrie laitière est le premier secteur des IAA de la région. Le lait est notamment transformé en fromage, avec en particulier la production de brie et de munster (respectivement 46 % et 5 % des fromages de vache de Lorraine). L'industrie des viandes (transformation de viande de boucherie, fabrication de charcuterie, salaisons...) et la fabrication de boissons (industrie des eaux de table, brasseries...) sont pratiquement au même niveau avec 18 % et 17 % des effectifs des IAA lorraines.

Effectifs des établissements lorrains par activité



Secteurs IAA

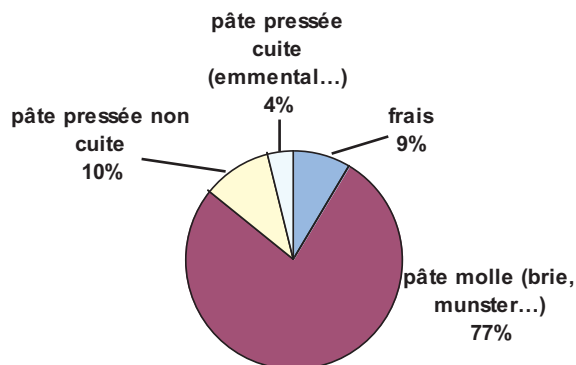
Source : CLAP 2009

Les produits de l'industrie laitière lorraine

Laits liquides conditionnés : (entier, demi-écrémé, écrémé, aromatisé)	1 563 129 litres
Fromages de vaches : (sauf fondus)	157 831 tonnes
Poudre de lactosérum :	99 033 tonnes
Laits fermentés et desserts :	66 013 tonnes

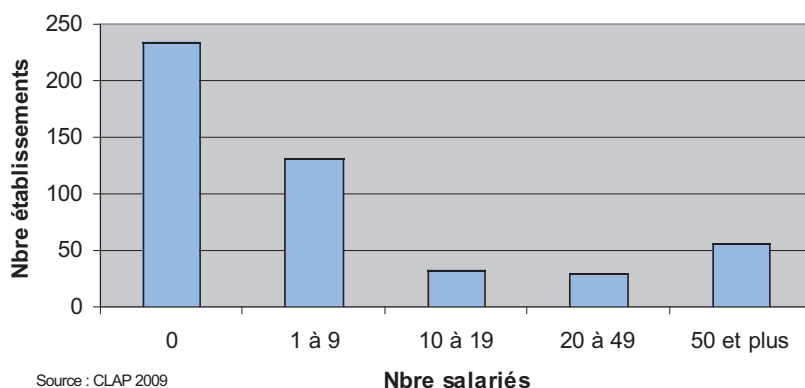
Source : EAL 2009

Fromages de vache en Lorraine



Un nombre élevé d'établissements mais beaucoup de très petites structures

Nombre d'établissements par classe d'effectifs



Source : CLAP 2009

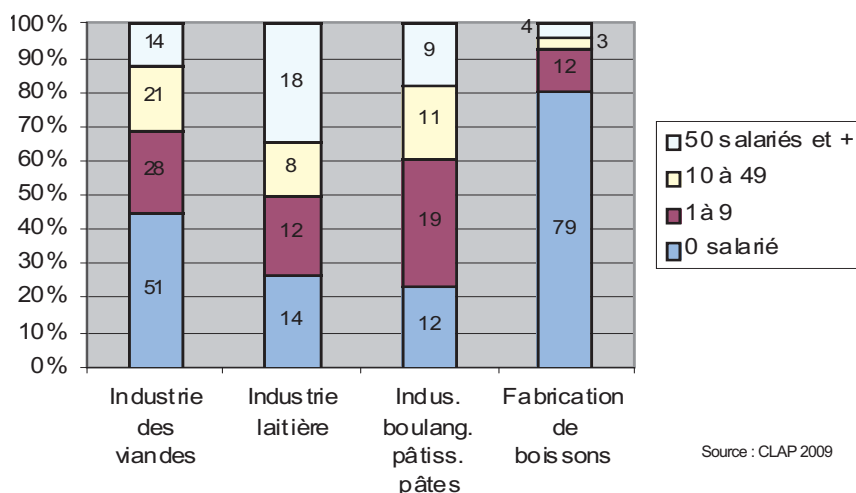
Au 31 décembre 2009, la Lorraine compte 485 établissements dont l'activité est l'agroalimentaire. Les trois quarts de ces structures ont moins de 10 salariés ; 12 % des établissements ont au moins 50 salariés et emploient à eux seuls 84 % des effectifs totaux. Les très petites structures de moins de 10 salariés sont majoritaires pour les activités : fabrication de boissons, industrie des viandes, boulangerie-pâtisserie industrielle.

Des tailles d'établissement très différentes selon les activités des IAA

Nombre d'établissements par activité et classe d'effectifs

Près de 35 % des établissements du secteur de l'industrie laitière disposent d'au moins 50 salariés contre 12 % pour l'industrie des viandes et seulement 4 % dans le domaine des fabrications de boissons.

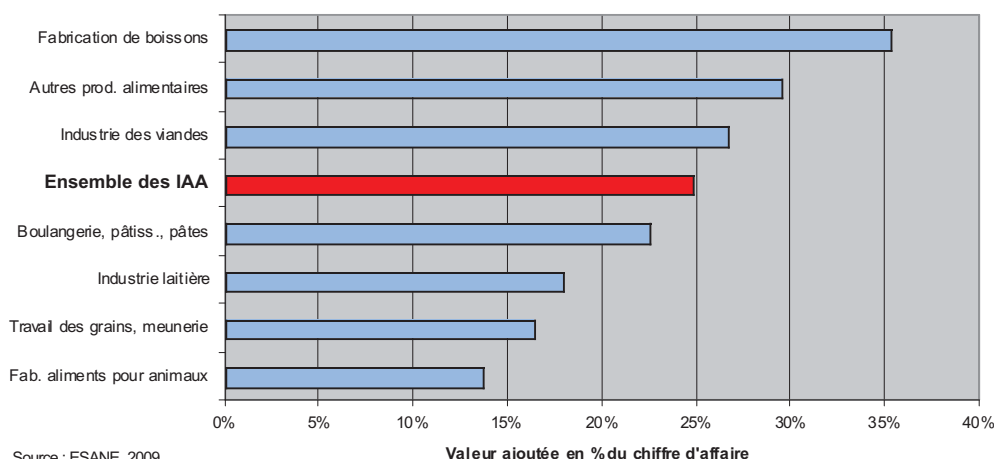
Le secteur laitier regroupe 38 % des effectifs de ces grosses unités de production, soit deux fois plus que le secteur de la fabrication de boissons. Les boulangeries-pâtisseries industrielles arrivent en 4ème position après le secteur des viandes.



Source : CLAP 2009

Un taux de valeur ajoutée supérieur au niveau national

Taux de valeur ajoutée des IAA en Lorraine



Source : ESANE 2009

Rapportée au chiffre d'affaire, la valeur ajoutée des industries agroalimentaires françaises est de 20 % en moyenne. Pour les entreprises lorraines, ce ratio est plus élevé et atteint 25 % tout secteur confondu. Le taux de valeur ajoutée varie de façon importante en fonction du type d'activité. Ce sont les secteurs de la fabrication de boissons, des autres produits alimentaires (sucre, confiserie, plats préparés...) et de l'industrie des viandes qui atteignent le niveau le plus élevé dans la région. Pour les 3 principales activités des IAA lorraines (industries laitières, des viandes et des boissons) le taux de valeur ajoutée est supérieur au niveau national de ces activités.

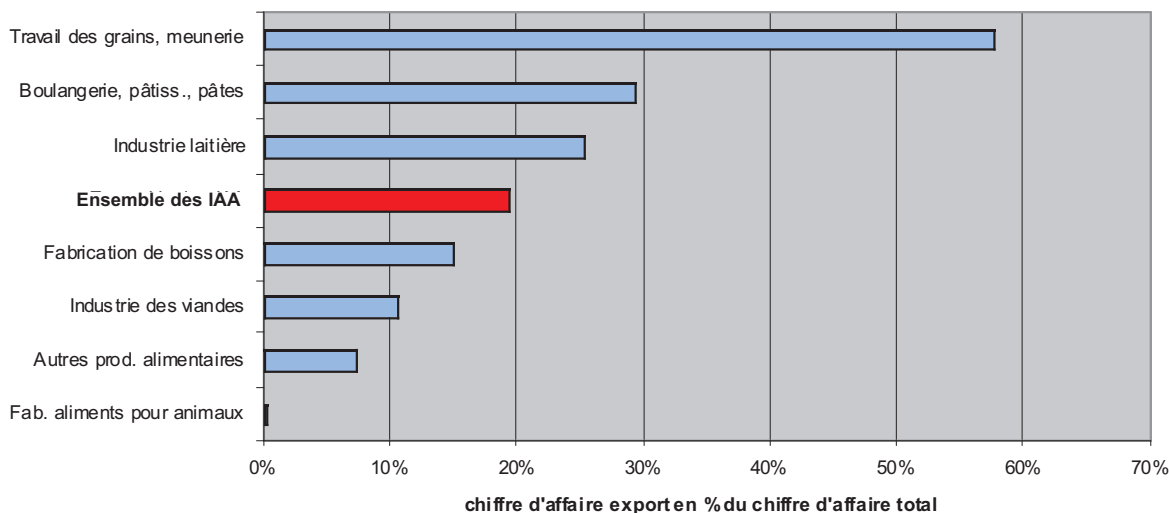
Une part d'exportation très variable suivant les activités

Le taux de chiffre d'affaire à l'exportation par rapport au chiffre d'affaire total s'élève à 19 % pour les entreprises implantées en Lorraine, soit 1 % de plus qu'au niveau national.

C'est le secteur du travail des grains (meunerie) qui arrive nettement en tête, suivi des boulangeries-pâtisseries industrielles et de l'industrie laitière qui ont également une part d'exportation

supérieure à la moyenne régionale. Ces trois secteurs d'activités ont des taux d'exportation supérieurs au niveau national pour les mêmes activités.

Part du chiffre d'affaire à l'exportation des IAA en Lorraine



Source : ESANE 2009

Chiffres clés

Industries agroalimentaires	Nombres d'entreprises	Chiffre d'affaire (1)	Valeur ajoutée (1)	Excédent brut d'exploitation (1)
Lorraine	331	2 625 125	651 885	127 395
France	13 406	144 884 652	29 107 003	9 258 273
Lorraine / France	2,5 %	1,8 %	2,2 %	1,4 %

Source : ESANE 2009

(1) milliers d'euros

Point méthodologique

Les données présentées concernent l'année 2009. Elles proviennent de différentes sources collectées par l'INSEE : le dispositif CLAP (connaissance locale de l'appareil productif) notamment alimenté par des données administratives des URSSAF, MSA et DADS (déclarations annuelles de données sociales), permet de suivre l'emploi par type d'activité et par établissement à l'échelle de la commune ; le dispositif ESANE (élaboration des statistiques annuelles d'entreprises), permet de produire les statistiques structurelles d'entreprises principalement à partir de données fiscales et remplace les enquêtes annuelles d'entreprises (EAE).

L'entreprise est rattachée à la région dans laquelle sont implantés au moins 50 % de ses effectifs salariés (sinon l'entreprise est poly-régionale)

Les entreprises et établissements relevant de l'artisanat commercial des secteurs d'activité 10.13B (charcuterie), 10.71B (cuisson de produits de boulangerie), 10.71C (boulangerie et boulangerie-pâtisserie), et 10.71D (pâtisserie) ne sont pas pris en compte dans cette publication.

Les données sur les produits laitiers proviennent de l'enquête annuelle laitière (EAL) 2009 réalisée par le SSP.

Pour en savoir plus sur les productions des IAA en France : Agreste Primeur - numéro 267 - octobre 2011
www.agreste.agriculture.gouv.fr

Publication disponible sur le site internet www.draaf.lorraine.agriculture.gouv.fr

DIRECTION RÉGIONALE DE L'ALIMENTATION, DE L'AGRICULTURE ET DE LA FORÊT

Service Régional de l'Information Statistique et Économique de Lorraine

76, av. André Malraux - 57046 METZ Cedex
 Tél : 03 55 74 11 77 - Fax : 03 55 74 11 01
 Courriel : srise.draaf-lorraine@agriculture.gouv.fr
 Internet : draaf.lorraine.agriculture.gouv.fr



Directeur de la publication : Jean-Louis ROUX

Rédacteur en chef : Noël SPITZ - Chef du SRISE

Rédacteur : Stéphane VIADER

Mise en page : Christine PERINI

ISSN : 2117-8895 - Prix : 2,50€

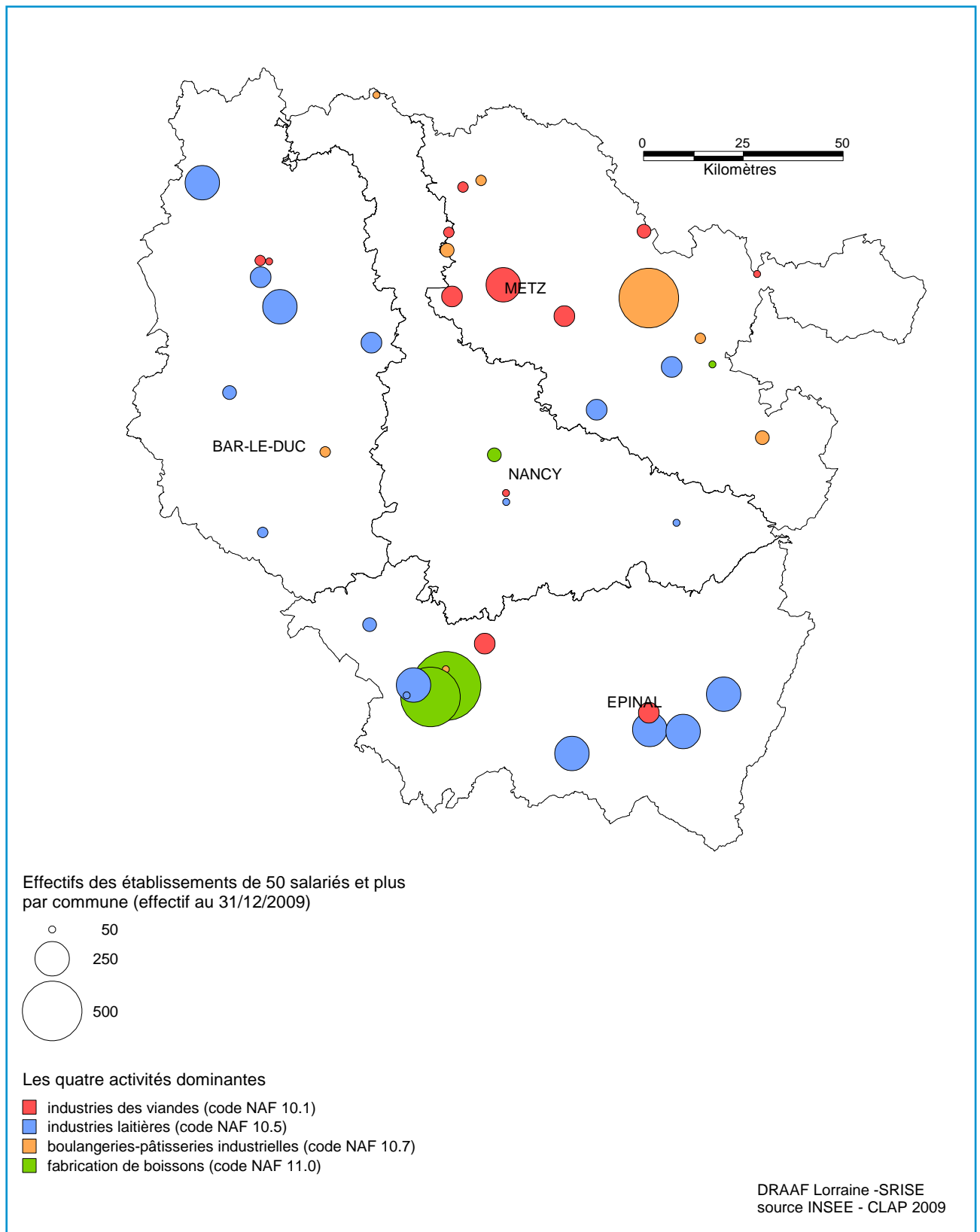
OCTOBRE 2011

LISTE DES ÉTABLISSEMENTS DE 50 SALARIÉS ET PLUS.

Activité et nom de l'établissement	Effectif	Département	Commune
Transformation et conservation de la viande de boucherie			
L.V.P.	70	54	JOEUF
SOCOPA VIANDES	51	55	BELLEVILLE-SUR-MEUSE
LAURENT TRADEVIA	160	57	ANCERVILLE
LORRAINE DECOUPE SERVICE	88	57	HAYANGE
PROSERVIA SARL	53	57	METZ
CHARAL	245	57	METZ
POUJOL EST	53	57	SARREGUEMINES
SOCOPA VIANDES	172	88	DOMVALLIER
SOCOPA VIANDES	104	88	ELOYES
Préparation industrielle de produits à base de viande			
C. MARION ET CIE	69	54	HOUEMONT
ETABLISSEMENTS BERNI ET CIE	95	55	VERDUN
CHARCU PAC	156	57	ARS-SUR-MOSELLE
BRAUN CHARCULOR	102	57	CREUTZWALD
LES NOUVELLES SALAISONS DU TOULOIS	65	88	ELOYES
Transformation et conservation de fruits et légumes			
BONDUELLE FRAIS FRANCE	220	55	MAIZEY
SOC INDUST TRANSFORMATION PRODUITS AGRIC	280	88	ARCHES
PATISFRANCE - PURATOS	99	88	CHARMES
Industrie des corps gras			
STE ST HUBERT	148	54	LUDRES
Fabrication de lait liquide et de produits frais			
SENOBLE FRANCE	229	57	CHATEAU-SALINS
Fabrication de fromage			
LES FROMAGERIES DE BLAMONT	55	54	HERBEVILLER
LES FROMAGERIES DE BLAMONT	52	54	LUDRES
FROMAGERIE RENARD-GILLARD	94	55	BIENCOURT-SUR-ORGE
FROMAGERIES BEL PRODUCTION FRANCE	266	55	CLERY-LE-PETIT
FROMAGERIES HENRI HUTIN	314	55	DIEUE-SUR-MEUSE
SOCIETE FROMAGERE DE RAIVAL	136	55	RAIVAL
COMPAGNIE DES FROMAGES ET RICHESMONTS	211	55	VIGNEULLES-LES-HATTONCHATEL
COMPAGNIE DES FROMAGES ET RICHESMONTS	182	57	BENESTROFF
UNION LAITIERE VITTELLOISE	434	88	BULGNEVILLE
MARCILLAT CORCIEUX	448	88	CORCIEUX
FROMAGERIE DE NEUFCHATEAU	108	88	NEUFCHATEAU
E P E	68	88	SAULXURES-LES-BULGNEVILLE
SOCIETE B.G.	293	88	THOLY (LE)
SOCIETE FROMAGERE DE XERTIGNY	257	88	XERTIGNY
Autres produits laitiers			
LACTO SERUM FRANCE	155	55	VERDUN
EUROSERUM	54	57	BENESTROFF
GLACES THIRIET	330	88	ELOYES
Travail des grains - Meunerie			
GRANDS MOULINS DE PARIS	91	54	NANCY
Fabrication industrielle de pain et de pâtisserie			
KIRCHER SAS	50	54	MONT-SAINT-MARTIN
BOULANGERIE NEUHAUSER	254	57	FOLSCHVILLER
BOULANGERIE NEUHAUSER	274	57	FOLSCHVILLER
TILLY SARL	75	57	NELLING
LA FOURNEE DOREE	117	57	SAINTE-MARIE-AUX-CHENES
FLAMM TOP	128	57	SARREBOURG
BOULANGERIE VIENNOISERIE FRANCAISE	84	57	TERVILLE
EUROVITA	63	88	VITTEL
ST MICHEL COMMERCY	73	55	COMMERCY
Fabrication d'autres produits alimentaires			
SALINES CEREBOS ET DE BAYONNE	65	54	DOMBASLE-SUR-MEURTHE
CIE SALINS DU MIDI ET SALINES DE L'EST	265	54	VARANGEVILLE
LABORATOIRES JUVA PRODUCTIONS	71	57	BEHREN-LES-FORBACH
VAN HEES FRANCE	92	57	FOLKLING
COMPLET SOC VENTE FABRIC PRODUIT COMPLE	55	57	FORBACH
Fabrication d'aliments pour animaux			
SANDERS GRAND EST	57	54	EINVILLE-AU-JARD
Fabrication de boissons			
BRASSERIE CHAMPIGNEULLES	132	54	CHAMPIGNEULLES
NESTLE WATERS SUPPLY EST	621	88	CONTREXEVILLE
NESTLE WATERS SUPPLY EST	1057	88	VITTEL
ETABLISSEMENTS GEYER FRERES	50	57	MUNSTER

Source : INSEE - CLAP 2009

LES PRINCIPALES INDUSTRIES AGROALIMENTAIRES DE LORRAINE



Reproduction autorisée sous mention de la source : Agreste - Draaf Lorraine

Octobre 2011