



## Produits laitiers : nouveau record de l'excédent commercial français en 2008

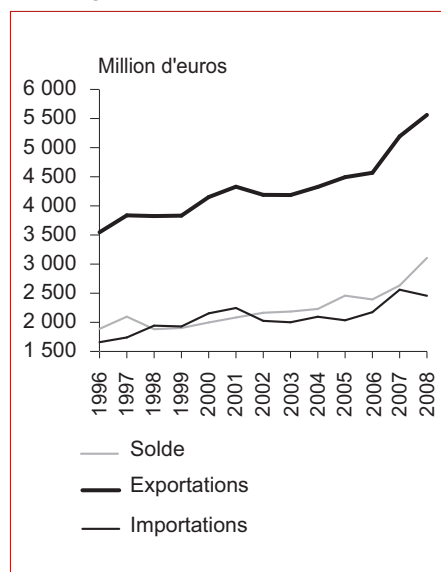
**A**près une hausse de plus de 10 % en 2007, l'excédent commercial français observé sur les produits laitiers flambe de 18 % en 2008, pour atteindre un niveau record de 3,1 milliards d'euros. Malgré un ralentissement en fin d'année 2008, la valeur des exportations a augmenté de 7 %, principalement pour les fromages, les yaourts et les desserts lactés frais. Les exportations des produits laitiers industriels, beurre et poudres de lait, sont également bien orientées en 2008 malgré la forte chute des cours mondiaux. Associée au dynamisme des ventes, la forte contraction des importations sur le territoire national (- 4 %) contribue également au niveau record de l'excédent commercial.

### En 2008, fromages, yaourts, desserts lactés frais et poudres de laits infantiles s'exportent bien

Les produits laitiers de grande consommation restent très bien orientés à l'exportation, et principalement les fromages.

Les fromages contribuent en effet à plus de la moitié de l'excédent commercial de l'ensemble des produits laitiers. Les exportations des fromages français croissent de 9 % en valeur. Cependant, le ralentissement de la demande mondiale limite le volume à l'exportation, en léger recul de 0,6 % en 2008. Les ventes à l'étranger sont principalement destinées aux États membres (82 % des exportations), l'Allemagne (25 %), l'ensemble Belgique-Luxembourg (18 %) et le Royaume-Uni (12 %). Mais les exportations avec les pays tiers sont également en hausse, de près de 6 % en valeur en 2008. En termes de caté-

### En 2008, niveau record de l'excédent commercial français pour les produits laitiers grâce au recul des importations et au dynamisme des exportations



Source : DGDDI (Douanes)

gories de fromages, excepté pour les fromages à pâte pressée non cuite et les pâtes persillées (- 2 %), les exportations s'accroissent en 2008 pour tous les fromages, soit + 16 % pour les fromages frais, + 15 % pour les pâtes pressées cuites, + 14 % pour les fromages fondus et + 9 % pour les pâtes molles.

Face à une hausse des importations de 15 % en volume, mais plus réduite en valeur, l'excédent commercial observé sur les fromages affiche une croissance de 5,1 % (après + 4,7 % en 2007) pour s'établir à plus de 1,6 milliard d'euros. Les principaux pays contributeurs sont l'Allemagne (426 millions d'euros), l'ensemble Belgique-Luxembourg (417 millions), le Royaume-Uni (252 millions) et l'Espagne (202 millions). Le solde commercial est en revanche déficitaire avec les Pays-Bas (- 151 millions).

Pour les **yaourts et les desserts lactés frais**, après une stagnation en 2007, les exportations en valeur s'accroissent de 24 % en 2008 (+ 18 % en volume). La reprise est sensible pour les yaourts et les laits fermentés (+ 24 %) dont les ventes à l'étranger avaient fortement chuté en 2007 (- 19 %). La croissance se poursuit pour les desserts lactés frais (+ 25 %), après une forte hausse de 60 % en 2007. Face au recul des importations, l'excédent commercial des yaourts et des desserts lactés frais, en recul en 2007, se reprend vigoureusement en 2008 (46 %) pour se situer

autour de 330 millions d'euros. Les excédents s'observent principalement avec les États membres, le Royaume-Uni (145 millions d'euros) et l'Espagne (108 millions).

Concernant les **poudres de laits infantiles**, la forte croissance des exportations se poursuit en 2008 (+ 15 %, après + 25 % en 2007). Cette tendance résulte d'une forte hausse des prix de vente alors que les volumes ne progressent que de 1 %. Près de 70 % des ventes sont réalisées avec les pays tiers. Compte tenu d'une

forte hausse des importations, le rythme de croissance de l'excédent commercial ralentit en 2008 (+ 4 %, après + 37 % en 2007). Sur un total de 250 millions d'euros, plus de 80 % de l'excédent est réalisé avec les pays tiers, dont l'Algérie (17 %), l'Irak (9 %) et l'Arabie Saoudite (7 %).

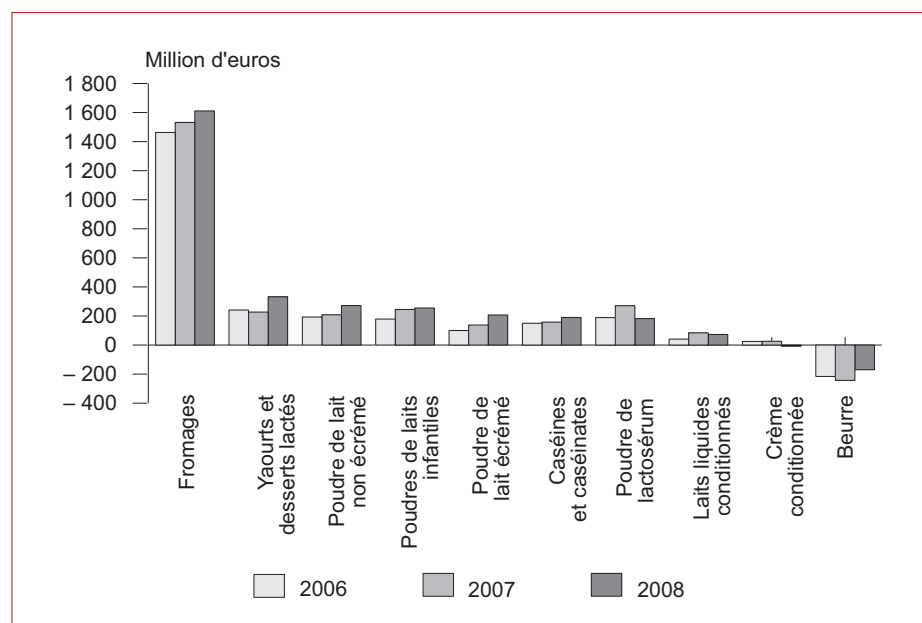
En revanche, d'autres produits laitiers de grande consommation, **laits liquides et crème conditionnés**, sont plus affectés par le ralentissement de la demande en 2008 et par des fabrications en recul. Après une hausse de 30 % en 2007, les exportations de laits liquides conditionnés reculent de 3,8 % en 2008, sous l'effet d'un net repli des volumes (- 14 %) et malgré la hausse de plus de 10 % des prix. Les ventes, destinées principalement aux États membres, fléchissent de 4,4 %. Le solde commercial, excédentaire de 73 millions d'euros, chute de 12 % en 2008. Il est principalement réalisé avec l'Espagne et l'Italie. Les exportations de crème conditionnée se replient également en 2008 (- 3 %), après une hausse de 7 % en 2007. La hausse des prix ne compense pas le net recul des volumes exportés (- 14 %). Accentué par la forte hausse des importations, le solde commercial devient déficitaire de sept millions d'euros, après un excédent de 25 millions d'euros en 2007.

**En 2008, les volumes exportés de beurre et de poudres de lait progressent fortement, malgré la chute des cours mondiaux**

Après la bulle observée sur les cours mondiaux des produits laitiers industriels au cours de l'été 2007, la forte chute qui s'en est suivie n'a pas eu pour conséquence de limiter la présence des industriels français sur le marché. Au contraire, les volumes exportés de beurre et de poudres de lait se sont accrus dans un contexte où la production nationale, en forte hausse, est alimentée par une abondante collecte laitière, notamment au cours des trois premiers trimestres de l'année 2008.

Concernant les **poudres de lait écrémé**, les exportations en valeur continuent de s'accroître en 2008 (+ 24 %), après une hausse de 32 %

### Forte hausse de l'excédent pour les fromages, les yaourts et les desserts lactés frais



Source : DGDDI (Douanes)

### Le partage volume-prix des exportations de produits laitiers en 2008

	Valeur (million d'euros)	Évolution 08/07 en valeur (%)	Évolution 08/07 en prix (%)	Évolution 08/07 en volume (%)
Fromages	2 621	+ 8,8	+ 9,3	- 0,6
Yaourts et desserts lactés frais	483	+ 24,1	+ 5,9	+ 18,1
Poudre de lait non écrémé	316	+ 21,7	- 20,6	+ 42,3
Poudres de laits infantiles	305	+ 15,0	+ 14,0	+ 1,0
Poudre de lait écrémé	279	+ 23,6	- 10,1	+ 33,7
Poudre de lactosérum	277	- 32,3	- 32,5	+ 0,2
Caséines et caséinates	232	+ 11,7	+ 18,7	- 6,9
Laits liquides conditionnés	229	- 3,8	+ 10,3	- 14,1
Beurre	161	+ 13,6	+ 4,5	+ 9,0
Crème conditionnée	76	- 3,0	+ 10,3	- 13,2

Source : DGDDI (Douanes)

en 2007. Les exportations en valeur bénéficient de la forte progression des volumes (+ 34 %) alimentés par le dynamisme des fabrications nationales (+ 13 %), dans un contexte de forte dégradation des prix. Fortement corrélée aux cours mondiaux, la cotation française de poudre de lait écrémé destinée à la consommation humaine chute de plus de 30 % en moyenne annuelle en 2008 par rapport au niveau élevé de 2007. À 2,21 €/kg en 2008 (contre 3,28 €/kg en 2007), elle reste toutefois plus élevée que la moyenne des cours observés entre 2002 et 2006. Face au net recul des importations en valeur (- 18 %), l'excédent commercial s'est fortement apprécié en 2008 (+ 50 %) pour atteindre plus de 200 millions d'euros. Près de 60 % de cet excédent est réalisé avec les États membres, l'Italie (52 millions d'euros), l'Espagne (31 millions) et les Pays-Bas (17 millions). Il atteint plus de 50 millions d'euros avec l'Algérie.

Pour la **poudre grasse**, les exportations s'accroissent en valeur de 22 % en 2008, sous l'effet d'une forte hausse des volumes (+ 40 %) qui compense un recul des prix de plus de 20 %. Avec des importations en chute de 15 %, l'excédent s'accroît de plus de 30 % pour atteindre 270 millions d'euros. Un peu moins de la moitié de cet excédent est réalisée avec les États membres, l'ensemble Belgique-Luxembourg (52 millions), l'Allemagne (30 millions) et l'Italie (23 millions). Avec les pays tiers, les principaux excédents s'effectuent avec l'Algérie (64 millions), la Chine (13 millions) et l'Arabie Saoudite (10 millions).

Après une hausse de 10 % en 2007, les exportations de **beurre** en valeur progressent à nouveau en 2008 (+ 14 %), malgré le net repli des cours. Après un recul en 2007, les volumes exportés s'accroissent de 9 % en 2008, alimentés par une production dynamique (+ 3,6 %). La baisse des importations est très marquée en 2008, aussi bien en valeur (- 14 %) qu'en volume (- 11 %). En conséquence, le déficit commercial observé sur le beurre s'est fortement réduit, passant de - 243 millions d'euros en 2007 à - 170 millions en 2008. La réduction du déficit avec les États membres est de l'ordre de 55 millions d'euros. Le déficit est en net recul avec l'Irlande (- 21 millions d'euros), l'ensemble Belgique-Luxembourg (- 15 millions) et la Pologne (- 11 millions). Déficitaire avec l'Espagne en 2007 (- 33 millions), le solde est devenu excédentaire en 2008 (+ 6 millions). En revanche, le déficit s'est dégradé avec les Pays-Bas (- 84 millions), l'Allemagne (- 51 millions) et la Finlande (- 24 millions). Le solde commercial s'améliore en volume et en valeur et s'établit à 29 millions d'euros.

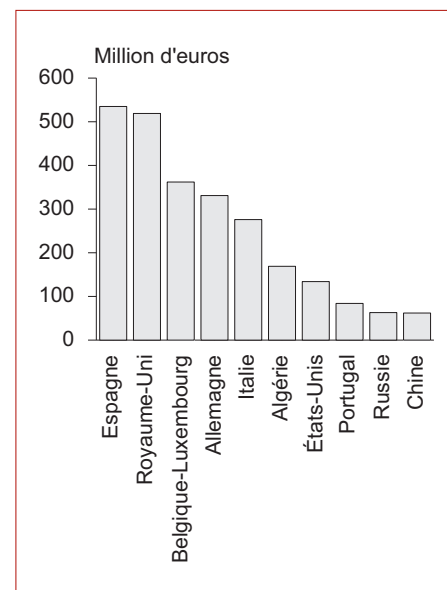
La forte hausse des ventes de **crème en vrac** (+ 36 %) associée au fléchissement des importations (- 10 %) entraîne une nette réduction du déficit commercial, de plus de 30 millions d'euros pour se situer à - 55 millions d'euros.

### En fin d'année 2008, une forte dégradation des échanges commerciaux

Les échanges commerciaux se dégradent fortement au cours du quatrième

trimestre 2008, avec des exportations en valeur en recul de 6 % par rapport au quatrième trimestre 2007 et des importations en chute de plus de 18 %. Ainsi, l'excédent commercial, qui enregistrait des hausses autour de 20 % aux cours des trois premiers trimestres, ne progresse plus que de 5,7 % au quatrième trimestre 2008. Les fromages sont particulièrement affectés, avec une baisse de 1 % des exportations au cours du dernier trimestre 2008, après des hausses de plus de 10 % lors des trimestres précédents.

Les dix principaux contributeurs à l'excédent commercial français de produits laitiers en 2008



Source : DGDDI (Douanes)

## Sources et définitions

- Les statistiques de la Direction générale des douanes et des droits indirects pour les données de commerce extérieur
- L'enquête mensuelle laitière unifiée réalisée par l'Office de l'élevage et le Service de la statistique et de la prospective (SSP, ex-Scees) pour les données mensuelles de collecte de lait et de fabrications de produits laitiers
- L'enquête sur la situation mensuelle laitière du SSP pour les données sur le prix et les teneurs en matière grasse et protéique du lait de vache

## Pour en savoir plus

Toutes les séries conjoncturelles sur la filière laitière sont présentes dans l'espace « Données en ligne » du site Internet de la statistique agricole : [www.agreste.agriculture.gouv.fr](http://www.agreste.agriculture.gouv.fr)

Et aussi dans les publications Agreste :

- « La décrue du lait cru », Agreste Primeur n° 222, février 2009
- « Lait et produits laitiers en 2007 », Chiffres et données Agroalimentaires n° 162, décembre 2008
- « Lait : la hausse du prix à la production ralentit à partir d'avril 2008 », synthèse Lait n° 2008/48, octobre 2008
- « Produits laitiers : excédent commercial record en 2007 », synthèse Lait n° 2008/23, avril 2008
- « Des fabrications de produits laitiers en nette progression en 2007 », synthèse Lait n° 2008/14, mars 2008
- « Les Français boudent les produits laitiers », Agreste Primeur n° 208, février 2008
- « Le marché du lait bio peine à se développer », Agreste Primeur n° 205, janvier 2008

Le Centre de Documentation et d'Information Agreste (CDIA) : ouverture le lundi, mardi et jeudi de 14 h à 17 h - Tél : 01 49 55 85 85, Mél. : [agreste-info@agriculture.gouv.fr](mailto:agreste-info@agriculture.gouv.fr)

Le Pôle laitier du SSP à Toulouse : Lionel Hébrard (tél : 05 61 28 95 28), Serge Cazeneuve (tél : 05 61 28 93 78) et Odile Le Tollec (tél : 05 61 28 94 71).



## Agreste : la statistique agricole

Ministère de l'Agriculture et de la Pêche  
Secrétariat Général

**SERVICE DE LA STATISTIQUE ET DE LA PROSPECTIVE**

12 rue Henri Rol-Tanguy - TSA 70007 - 93555 MONTREUIL SOUS BOIS Cedex  
Tél. : 01 49 55 85 05 - Site Internet : [www.agreste.agriculture.gouv.fr](http://www.agreste.agriculture.gouv.fr)

Directrice de la publication : Fabienne Rosenwald

Rédacteur : Lionel Hébrard

Composition : SSP Beauvais

Dépôt légal : À parution

ISSN : 1274-1086

© Agreste 2009

Cette publication est disponible à parution sur le site Internet de la statistique agricole

[www.agreste.agriculture.gouv.fr](http://www.agreste.agriculture.gouv.fr)