

ACTIVITÉS, ÉCHANGES EXTÉRIEURS ET EMPLOI

Production stable et excédent commercial en hausse en 2012 dans l'industrie agroalimentaire

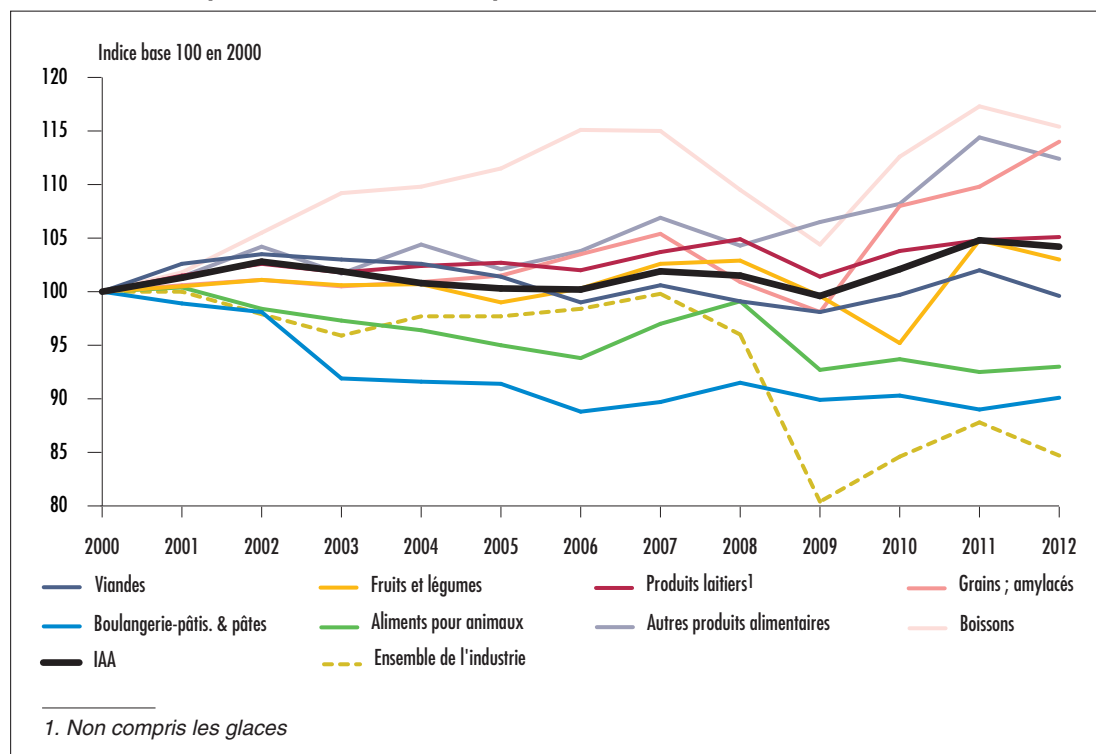
Entre 2000 et 2007, la production en volume des industries agroalimentaires a très légèrement augmenté, dépassant de 2 % en 2007 le niveau de 2000. Après deux années de recul pendant la crise 2008-2009 (- 5 % chaque année), la production s'est redressée, retrouvant en 2010 le niveau de production d'avant la crise, et progressant encore de 2 % en 2011. En 2012, la production en volume des IAA a été stable.

Les IAA exportent moins, en proportion de leur chiffre d'affaires, que le reste de l'industrie manufacturière. Le taux d'export moyen de l'industrie des boissons (31 %), bien supérieur à celui de l'industrie alimentaire (24 %), reste en deçà de celui de l'ensemble de l'industrie manufacturière (35 %). Toutefois, le solde

commercial des IAA est structurellement excédentaire. Les boissons et les produits laitiers sont les principaux contributeurs à cet excédent. En 2012, des prix élevés et une demande extérieure accrue en boissons alcoolisées, en produits laitiers et sucre contribuent à l'augmentation de la part du chiffre d'affaires exporté par l'industrie des boissons (+ 3 points) et l'industrie alimentaire (+ 1 point). En conséquence, l'excédent commercial s'accroît et dépasse désormais le niveau record de 2006, précédant la contraction liée à la crise économique, malgré l'aggravation du déficit des échanges extérieurs des secteurs des viandes, produits de la pêche, huiles et graisses et produits à base de fruits et légumes.

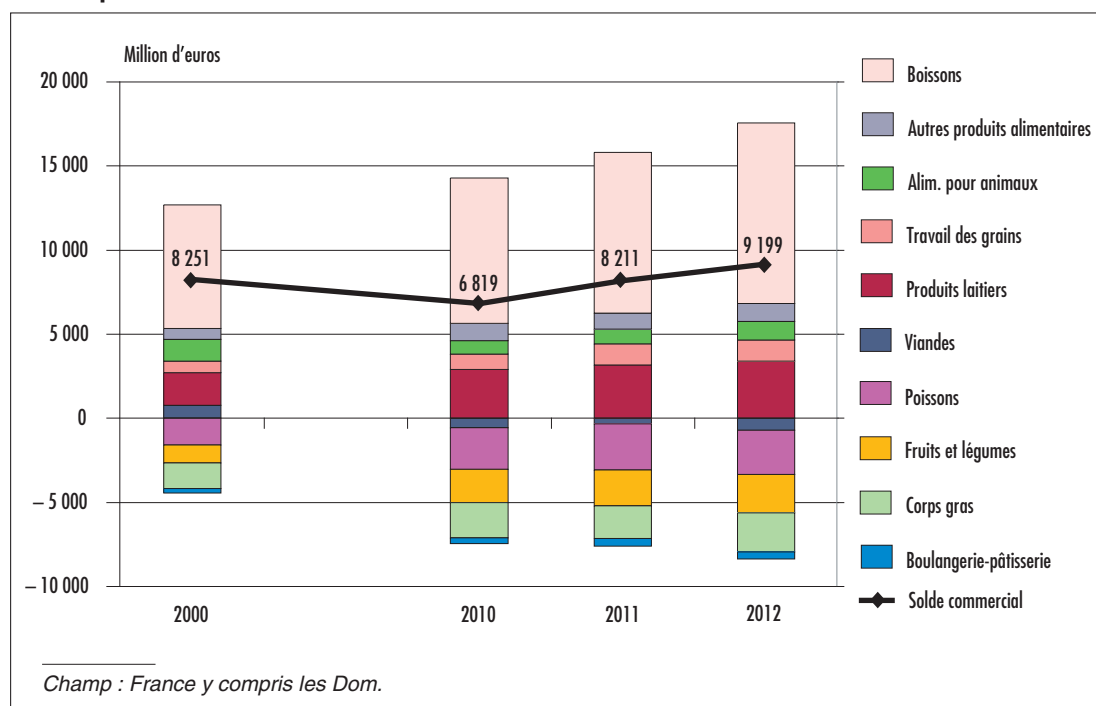
Taux d'exportation : *chiffre d'affaires à l'export / chiffre d'affaires*

Graphique 4-1
Évolution de la production des IAA depuis 2000



Sources : Agreste - Indice de la production industrielle, Insee

Graphique 4-2
Décomposition du solde commercial



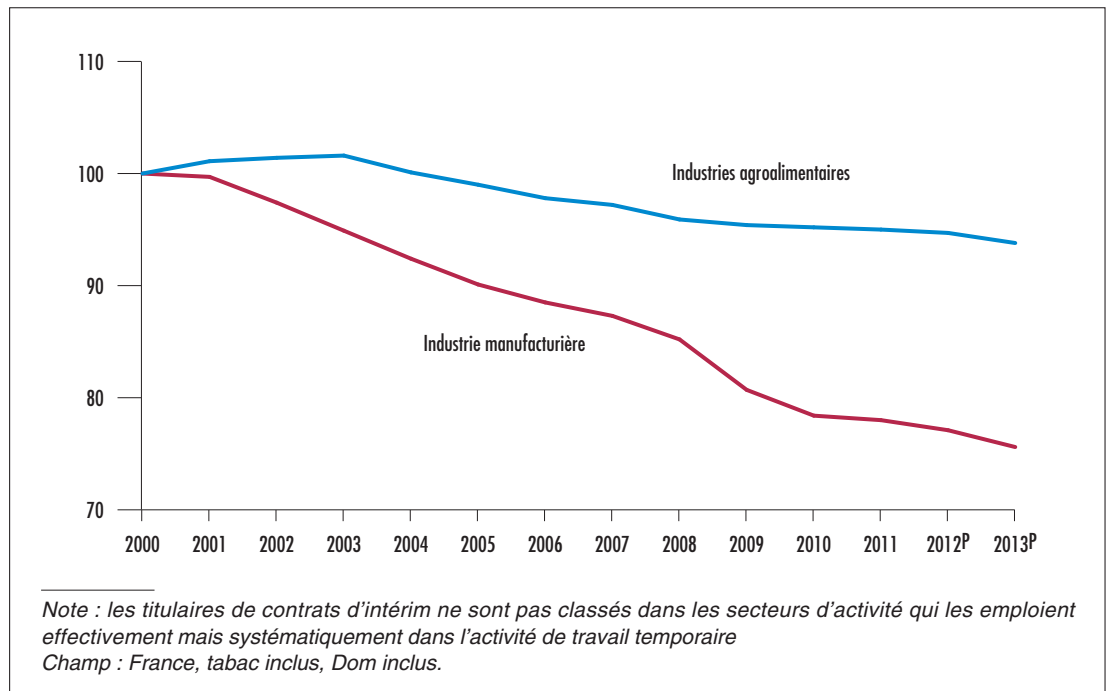
Source : Douanes

Perte d'emploi modérée en 2012

Entre fin 2000 et fin 2012, selon les estimations d'emploi localisées de l'Insee, les industries agroalimentaires ont perdu 5,3 % de leurs emplois salariés directs (hors intérim) tandis que l'industrie manufacturière en perdait 22,1 %. Après trois années de hausse entre 2000 et 2003, la baisse de l'emploi dans les industries agroalimentaires a été régulière entre 2003 et 2008 (- 1,1 % par an en moyenne). La crise de 2008-2009 n'a pas eu

un effet significatif à la baisse sur l'emploi des industries agroalimentaires (- 0,5 % entre 2008 et 2009) contrairement aux autres industries manufacturières pour lesquelles l'emploi salarié direct hors intérim s'est fortement contracté (- 4,5 % entre 2008 et 2009). La baisse de l'emploi s'est même ralentie dans les industries agroalimentaires depuis 2009 : - 0,2 % par an en moyenne, - 0,3 % entre 2011 et 2012.

Graphique 5-1
Évolution de l'emploi salarié hors intérim dans les IAA depuis 2000



Source : Insee - estimation d'emploi