



novembre 2016  
Porcins n° 10/11

**Infos rapides**

### En octobre, un prix du porc charcutier plus élevé que la moyenne quinquennale

**L**es abattages de porcins du mois d'octobre 2016 sont encore en repli par rapport à 2015, comme pour les deux précédents mois. Néanmoins, les abattages cumulés de janvier à octobre 2016 restent en augmentation de près de 1% par rapport à la même période de 2015.

Sur la période de janvier à septembre, la production de porcins progresse dans les mêmes proportions (+ 1%). Les exportations augmentent plus fortement (+ 4 %), notamment vers la Chine, tandis que les importations se replient de 7%. La consommation de viande de porc se réduit sur la même période de 2%.

En octobre, le prix du porc reste plus élevé que celui de la moyenne quinquennale 2011-2015 (+ 5 %). De son côté, le prix de l'aliment pour porcins de septembre est en repli de 14 % par rapport à la moyenne quinquennale 2011-2015.

#### Sommaire

##### Les porcins

[Les abattages de porcins se replient encore en octobre](#)

page 2

#### Sources et définitions

page 5

#### Pour en savoir plus

page 5

## Les porcins

### Les faits marquants

### Les abattages de porcins se replient encore en octobre

En octobre 2016, les abattages de porcins se replient, comme pour les deux mois précédents. La baisse atteint 1,4 % en têtes et 2,2 % en poids. Le poids moyen carcasse baisse légèrement en glissement annuel, signe que les abattoirs font face à une demande soutenue, malgré le repli des abattages sur un an.

La production porcine française est en progression de près de 1 % sur la période janvier à septembre, malgré un repli de 4,1 % en septembre, lié à la baisse des abattages.

En septembre, les exportations françaises de viande porcine se replient de 2,7 % en glissement annuel. En revanche, elles progressent de près de 4 % en cumul depuis début 2016, soit 16 500 téc de plus. La situation est contrastée en fonction des destinations : 27 500 téc de moins vers l'Union européenne et 46 000 téc de plus vers la Chine.

Au cours des trois premiers trimestres, les importations de viande porcine reculent (- 1,5 %, soit 32 000 téc de moins) essentiellement en provenance de l'Allemagne et de l'Espagne, nos principaux fournisseurs en viande porcine.

Au total, la consommation de viande porcine est en baisse de 2 % sur la période janvier-septembre.

En octobre 2016, le prix moyen du porc charcutier classe E+S subit une baisse saisonnière, mais reste à un niveau supérieur aux dernières années : + 13 % par rapport à octobre 2015 et + 5 % par rapport à la moyenne quinquennale 2011-2015.

De son côté, le prix de l'aliment pour porcins évalué par l'indice IPAMPA recule au cours des neuf premiers mois. En septembre, il est en baisse de 7 % en glissement annuel et de 14% par rapport à la moyenne quinquennale 2011-2015.

### Les indicateurs

### La production de viande porcine se replie en septembre

		septembre			Cumul de janvier à septembre 2016		
		sept. 2015	sept. 2016	Evol. sept. 2016 / sept. 2015	Cumul janv. à sept. 2015	Cumul janv. à sept. 2016	Evol. cumul janv. à sept. 2016 / 2015
Tonnes équivalent carcasse (tec)							
(1)	Abattages (CVJA)	167 519	161 242	-3,7%	1 478 615	1 495 358	1,1%
(2)	Importations d'animaux vivants	167	358	114,4%	1 692	1 960	15,8%
(3)	Exportations d'animaux vivants	4 183	3 676	-12,1%	42 264	39 022	-7,7%
(4)=(1) -(2)+(3)	<b>Production indigène contrôlée d'animaux (CVJA)</b>	171 535	164 560	<b>-4,1%</b>	1 519 187	1 532 419	<b>0,9%</b>
(5)	Importations de viande porcine	49 173	48 447	-1,5%	455 369	423 129	-7,1%
(6)	Exportations de viande porcine	49 910	48 563	-2,7%	425 532	442 086	3,9%
(7)	Variation de stocks privés ou publics d'intervention	-360			347	0	
(8)=(1) +(5)-(6) -(7)	<b>Consommation indigène contrôlée (CVJA)</b>	167 142	161 127	<b>-3,6%</b>	1 508 105	1 476 402	<b>-2,1%</b>

Source: Agreste, DGDDI (Douanes)

**Avertissement** : dans le tableau ci-dessus, le poids des abattages ne comprend pas les têtes et les pieds des carcasses. Le poids des carcasses avec têtes et pieds se déduit du précédent par l'application d'un coefficient correcteur de 1,1. Avec les têtes et les pieds, le poids des abattages de septembre 2016 est de 178 979 téc.

Abattages CVJA en nombre de têtes						
octobre			Cumul de janvier à octobre 2016			
oct. 2015	oct. 2016	Evol. oct. 2016 / oct. 2015	Cumul janv. à oct. 2015	Cumul janv. à oct. 2016	Evol. cumul janv. à oct. 2016 / 2015	
Porcs charcutiers	1 916 388	1 893 001	-1,2%	19 277 574	19 321 488	0,2%
Coches et verrats	31 482	28 989	-7,9%	306 330	308 826	0,8%
Porcelets	23 686	21 651	-8,6%	239 684	232 908	-2,8%
<b>TOTAL porcins</b>	<b>1 971 556</b>	<b>1 943 642</b>	<b>-1,4%</b>	<b>19 823 588</b>	<b>19 863 223</b>	<b>0,2%</b>

Source: Agreste

Abattages CVJA en tég						
octobre			Cumul de janvier à octobre 2016			
oct. 2015	oct. 2016	Evol. oct. 2016 / oct. 2015	Cumul janv. à oct. 2015	Cumul janv. à oct. 2016	Evol. cumul janv. à oct. 2016 / 2015	
Porcs charcutiers	159 698	156 428	-2,0%	1 594 816	1 607 227	0,8%
Coches et verrats	4 762	4 445	-6,6%	45 480	46 156	1,5%
Porcelets	295	302	2,3%	3 075	3 150	2,4%
<b>TOTAL porcins</b>	<b>164 755</b>	<b>161 175</b>	<b>-2,2%</b>	<b>1 643 370</b>	<b>1 656 533</b>	<b>0,8%</b>

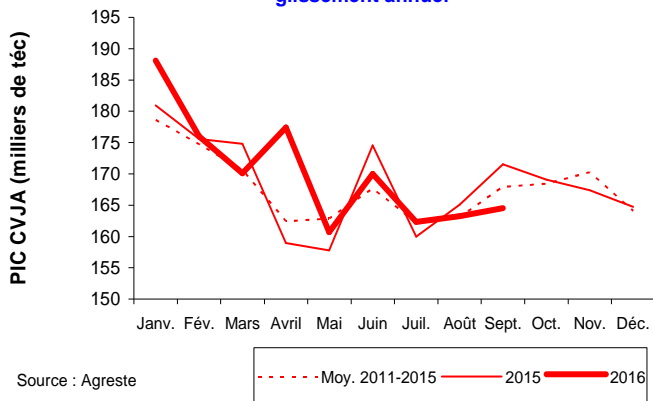
Source: Agreste

Poids moyen à l'abattage (kg)						
octobre			Moyenne de janvier à octobre 2016			
oct. 2015	oct. 2016	Evol. oct. 2016 / oct. 2015	Moyenne janv. à oct. 2015	Moyenne janv. à oct. 2016	Evol. moy. Janv. à oct. 2016 / 2015	
<b>Porcs charcutiers</b>	83,3	82,6	-0,8%	82,7	83,2	0,5%

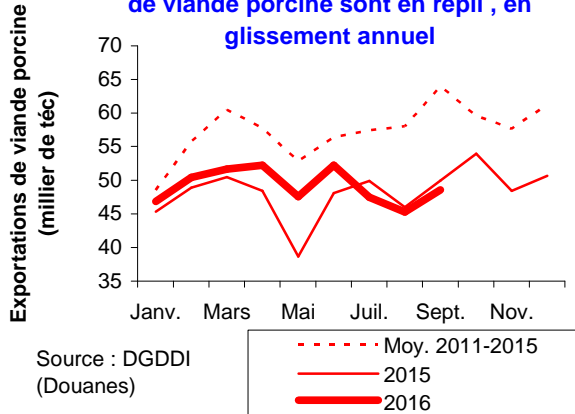
Source: Agreste

**Avertissement** : dans les tableaux ci-dessus, le poids des abattages ne comprend pas les têtes et les pieds des carcasses. Le poids des carcasses avec têtes et pieds se déduit des précédents par l'application d'un coefficient correcteur de 1,1. Avec les têtes et les pieds, le poids des abattages d'octobre 2016 est de 178 904 tég et le poids moyen à l'abattage est de 91,7 kg.

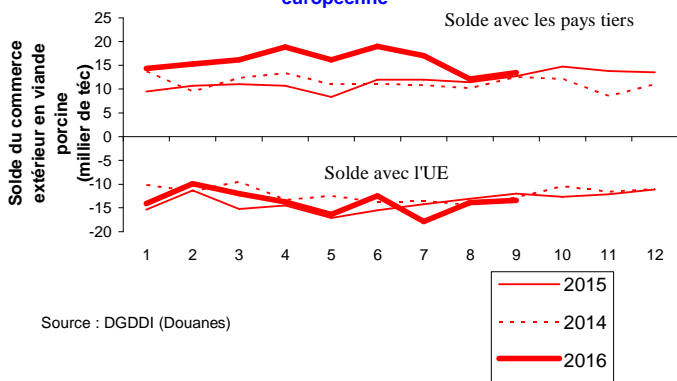
En septembre 2016, la production porcine est en repli en glissement annuel



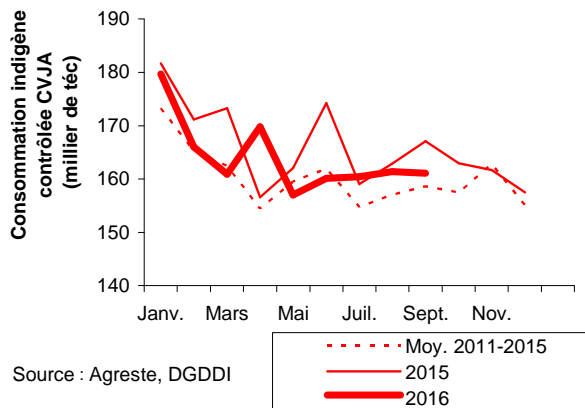
En septembre 2016, les exportations de viande porcine sont en repli, en glissement annuel



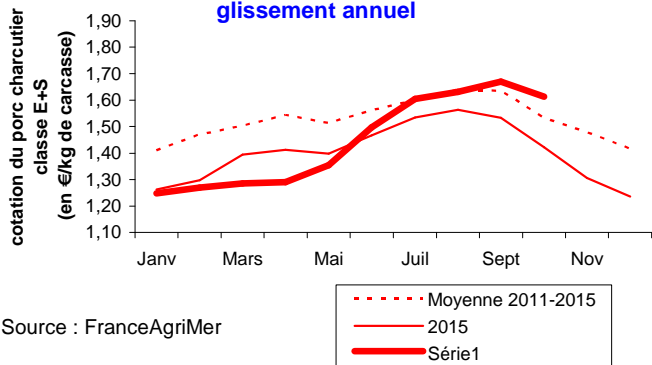
Le solde du commerce extérieur en volume de viande porcine est positif avec les pays tiers et négatif avec l'Union européenne



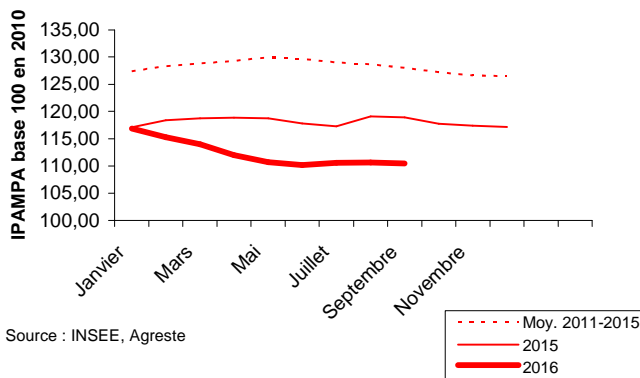
La consommation de viande porcine recule en septembre



En octobre 2016, le prix moyen du porc charcutier classe E+S est encore en hausse, en glissement annuel



L'indice IPAMPA de l'aliment pour porcins est en baisse depuis début 2016



## Méthodologie et définitions

### Abattages contrôlés CVJA

Les abattages contrôlés bruts mesurent le nombre et le poids en tonnes des carcasses produites dans les abattoirs publics ou industriels contrôlés par les services vétérinaires. Les poids publiés sont ceux des carcasses froides sans têtes et sans pieds utilisés pour le calcul des redevances sanitaires de découpage. Les poids avec têtes et pied se déduisent des précédents par l'application d'un coefficient correcteur de 1,1.

Les résultats des abattages bruts sont corrigés en appliquant des coefficients de variation journalière d'abattage (CVJA) afin de tenir compte du niveau d'activité des abattoirs qui diffère selon les jours de la semaine et la présence ou non de jours fériés dans le mois, le mois précédent ou le mois suivant.

### Tonne équivalent carcasse (téc)

Il s'agit d'une unité employée pour pouvoir agréger des données en poids concernant des animaux vivants et des viandes sous toutes leurs présentations : carcasses, morceaux désossés ou non, viandes séchées, etc. On applique au poids brut un coefficient propre à chaque forme du produit.

### Production indigène contrôlée (PIC)

La production française CVJA correspond aux abattages contrôlés CVJA auxquels on ajoute le solde de commerce extérieur (exportation – importation) d'animaux vivants (hors reproducteurs).

### Consommation indigène contrôlée (CIC)

Les quantités de viande consommée en France (exprimées en téc) pour un mois donné correspondent aux abattages contrôlés auxquels sont ajoutées les importations de viande et retranchées les exportations de viande et, le cas échéant, les variations de stocks à l'intervention.

$CIC\ CVJA = Abattages\ contrôlés\ CVJA + (Importations - Exportations)\ de\ viandes - (Stocks\ fin - Stocks\ début)\ à\ l'intervention.$

### Cotation porc charcutier E+S

Depuis le 01/01/2014, la réglementation européenne définissant la classe des porcs charcutiers a été modifiée. Jusqu'en décembre 2013, la classe E correspondait aux porcs charcutiers dont la teneur en viande maigre (TMP) était supérieure ou égale à 55%. Depuis janvier 2014, la réglementation restreint la classe E aux animaux dont la TMP va de 55% à moins de 60%, les porcs charcutiers de  $TMP \geq 60\%$  étant dorénavant classés en S. Le périmètre observé, porcs charcutiers de  $TMP \geq 55\%$ , correspond selon la nouvelle réglementation aux porcs des classes E et S réunies.

### Indice Ipampa

L'indice des prix d'achat des moyens de production agricole (Ipampa) permet de suivre l'évolution des prix des biens et services utilisés par les exploitants dans leur activité agricole. Son calcul est réalisé conjointement par le SSP et l'Insee. Il est alimenté par l'enquête sur l'observation des consommations intermédiaires nécessaires aux exploitations agricoles (EPCIA), réalisée par les services régionaux du SSP auprès des organismes vendeurs. L'indice actuel est en base 100 en 2010.

## Pour en savoir plus

Toutes les séries conjoncturelles publiées pour le thème de cette Infos Rapides sont présentes dans l'espace « Données en ligne » du site Internet de la statistique agricole :

[www.agreste.agriculture.gouv.fr](http://www.agreste.agriculture.gouv.fr)



## Agreste : la statistique agricole

Ministère de l'Agriculture, de l'Agroalimentaire et de la Forêt  
Secrétariat Général  
**SERVICE DE LA STATISTIQUE ET DE LA PROSPECTIVE**  
3 rue Barbet de Jouy - 75349 Paris 07 SP  
Site Internet : [www.agreste.agriculture.gouv.fr](http://www.agreste.agriculture.gouv.fr)

Directrice de la publication : Béatrice Sédillot  
Rédacteur : Christian Pendaries  
Composition : SSP  
Dépôt légal : à parution

© Agreste 2016

Cette publication est disponible à parution sur le site Internet de la statistique agricole  
<http://www.agreste.agriculture.gouv.fr> (dans la rubrique Conjoncture)