



novembre 2016

Infos rapides

Poireau - N° 3/5

Cours du poireau au-dessus de la moyenne quinquennale

La production 2016-2017 serait en repli par rapport à la campagne précédente et à la moyenne quinquennale. Les évolutions demeurent toutefois bien orientées pour les bassins Ouest et Centre-Ouest. Dans ces deux bassins, les superficies continuent néanmoins de se replier.

Depuis le début de la campagne, les cours du poireau sont fermes. La demande a été entretenue par les températures fraîches du printemps et du début de l'été. Par la suite, malgré le tassement des cours au mois de septembre, les prix se sont toujours maintenus au-dessus de la moyenne 2011-2015.

Sommaire

Commercialisation	page 2
Les cours se raffermissent après un tassement en septembre	
Production et surface	page 3
Les surfaces diminuent dans les bassins Ouest et Centre-Ouest	
Sources et définitions	page 7
Pour en savoir plus	page 7

Commercialisation

Les faits marquants : Les cours se raffermissent après un tassement en septembre

Depuis le début de la campagne, les cours du poireau se sont maintenus à des niveaux très fermes, au-dessus des cours de la campagne 2015-2016 et de la période 2011-2015. Après avoir rejoint en août 2016 les prix du mois d'août 2015, les prix se sont tassés en septembre tout en restant au-dessus de la moyenne quinquennale. Au cours de ce mois, la demande n'était guère présente, compte tenu de la persistance du temps estival.

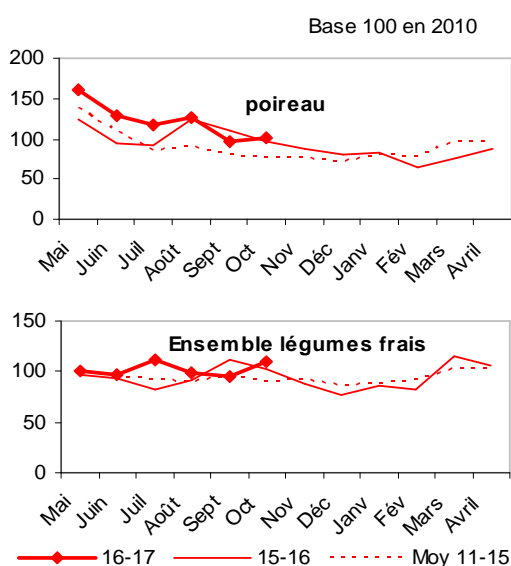
En octobre, les prix se raffermissent avec le retour de la demande en ce début de période automnale tandis que l'offre monte saisonnièrement en charge. Les cours se situent 6 % au-dessus des cours d'octobre 2015 et 34 % au-dessus de la moyenne des cinq

dernières campagnes.

Sur les cinq premiers mois de la campagne, en données cumulées, les importations ont crû de 18 % et les exportations ont diminué de 25 % par rapport à la même période de la campagne 2015-2016 avec pour conséquence un creusement du déficit des échanges.

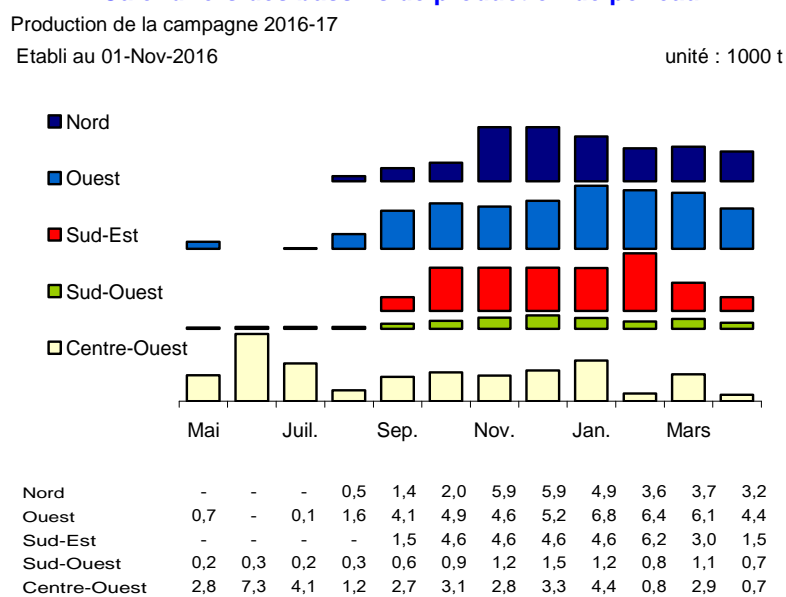
Les indicateurs : Les prix du poireau restent fermes depuis le début de la campagne

Indice des Prix Agricoles à la Production



Source : Agreste - INSEE

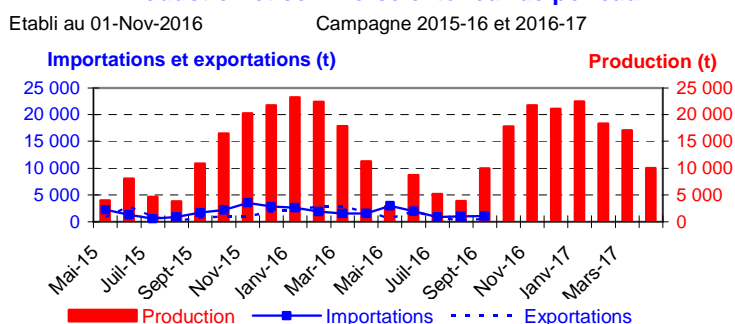
Calendriers des bassins de production de poireau



Source : Agreste

Mise en perspective Les importations ont crû de 18 % sur les cinq premiers mois de la campagne

Production et commerce extérieur de poireau



Source : Douanes et estimations SSP

Commerce extérieur de la France en 2015

Situation au 01-Nov-2016	Quantité (tonnes)		
	Importations	Exportations	Solde
Monde	23 460	20 883	-2 577
UE à 28	19 239	18 541	-698
Belgique	14 051	2 054	-11 997
Pologne	2	2 330	2 328
Allemagne	794	2 327	1 533
Espagne	1 374	5 759	4 384
Royaume Uni	9	1 049	1 040
Pays Bas	1 690	83	-1 606

Source : Douanes

Production et surface

Les faits marquants : Les surfaces diminuent dans les bassins Ouest et Centre-Ouest

Surface : 4 890 ha (- 3 %)

L'érosion des surfaces implantées en poireau se poursuit. Après une baisse de 2 % des superficies au cours de la campagne 2015-2016, la campagne 2016-2017 subirait un repli de 3 %. Dans le bassin Ouest, premier bassin en terme de surface, la région Basse-Normandie accuserait un repli marqué sur un an et par rapport aux cinq dernières campagnes, respectivement de 11 % et 15 %. Le bassin du Centre-Ouest voit ses surfaces se réduire de 2 % sur un an et de 13 % par rapport à la moyenne quinquennale.

Production : 159 300 t (- 3 %)

Les prévisions de production nationale sont à la baisse, avec toutefois des évolutions contrastées selon les bassins. Les récoltes nationales seraient en retrait de 3 % sur un an et de 2 % par rapport aux cinq

dernières campagnes. Les volumes annuels du bassin Centre-Ouest progresseraient de 3 % sur un an. La récolte serait toutefois en repli par rapport à la moyenne 2011-2015, en lien avec une diminution des surfaces de ce bassin. Le bassin Ouest enregistrerait également une hausse de la production de 4 %. En revanche, la récolte s'inscrirait en retrait sur un an pour le bassin Nord (-10%), touché par les excès d'eau qui ont provoqué des destructions de parcelles. Dans le bassin Sud-Est, le recul de la production se confirme avec la baisse des rendements et des produits de petit calibre.

Calendrier de production

La production mensuelle de septembre s'est inscrite en retrait sur celle de la campagne précédente. En octobre et novembre, la montée en charge de la production se traduirait par des volumes produits supérieurs à ceux de la campagne 2015-2016.

Les indicateurs : Une production nationale en retrait en lien avec la baisse des surfaces

Campagne de production 2016 (mai 2016 à avril 2017)

Unités : surface : ha production : t

Estimations au 01-Nov-2016	Nord	Ouest	Sud Est	Sud Ouest	Centre Ouest	Autres bassins	France
Surface							
Surface en production	1 015	1 378	703	299	1 225	266	4 886
Evol 1 an	-1 %	-8 %	0 %	1 %	-2 %	///	-3 %
Evol Moy 5 ans	6%	-11%	-2%	-4%	-13%	///	-6%
Production							
Total production	27 989	46 520	25 895	8 894	40 826	9 151	159 275
Evol 1 an	-10 %	4 %	-16 %	-1 %	3 %	///	-3 %
Evol Moy 5 ans	-3%	-3%	1%	10%	-5%	///	-2%

Source : Agreste

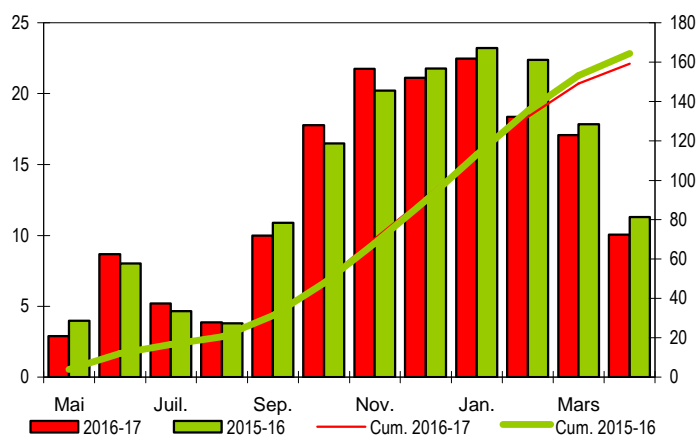
Mises en perspective : Les arrachages de septembre sont inférieurs à ceux de la campagne 2015-2016

Calendrier national de production de poireau

Production et cumul campagnes 2015-2016 et 2016-2017

Etabli au 01-Nov-2016

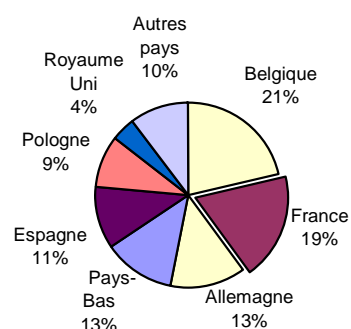
unité : 1000 t



Source : Agreste

Production européenne de poireau en 2013

Total : 848 (1000 tonnes)



Source : Eurostat et estimations SSP

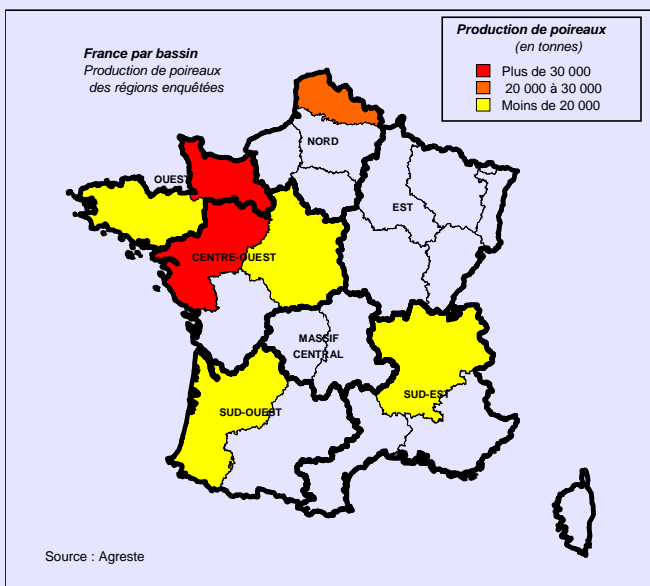
Méthodologie

Les données de conjoncture légumière (surfaces, productions et calendriers) sont fournies selon le découpage par bassins de production représenté sur la carte ci-dessous. Les régions non enquêtées au sein d'un bassin sont estimées en appliquant aux données de la Statistique Agricole Annuelle (SAA) l'évolution moyenne des régions enquêtées du bassin. Quand un bassin n'est pas enquêté, l'estimation est fournie par les données de la SAA corrigées par l'évolution moyenne des bassins enquêtés.

L'enquête de conjoncture "**Poireau**" porte sur 7 régions réparties dans 5 bassins de production :

- **NORD** : La région Nord-Pas-de-Calais représente 13 % de la production nationale ;
- **OUEST** : Les régions Basse-Normandie, Bretagne représentent 28 % de la production nationale ;
- **CENTRE-OUEST** : Les régions Centre, Pays-de-la-Loire représentent 25 % de la production nationale ;
- **SUD-OUEST** : La région Aquitaine représente 4 % de la production nationale ;
- **SUD-EST** : La région Rhône-Alpes représente 13 % de la production nationale.

L'ensemble de ces régions représente en 2014, 83 % de la production française de poireau.



Bassin	Région
Centre-Ouest	Centre, Pays-de-la-Loire, Poitou-Charentes
Est	Alsace, Bourgogne, Champagne-Ardenne, Franche-Comté, Lorraine
Massif-Central	Auvergne, Limousin
Nord	Haute-Normandie, Ile-de-France, Nord-Pas-de-Calais, Picardie
Ouest	Basse-Normandie, Bretagne
Sud-Est	Corse, Languedoc-Roussillon, Provence-Alpes-Côte d'Azur, Rhône-Alpes
Sud-Ouest	Aquitaine, Midi-Pyrénées

Les données de conjoncture légumière sont publiées en se fondant sur l'hypothèse que le reste de la saison ne connaîtra pas d'évènements particuliers susceptibles d'affecter la récolte finale.

Calendrier de publication des infos rapides - Poireau :

Juin - septembre - novembre - janvier - mars

Pour en savoir plus

Toutes les séries conjoncturelles publiées pour le thème de cette Infos Rapides sont présentes dans l'espace « Données en ligne » du site Internet de la statistique agricole :

www.agreste.agriculture.gouv.fr



Agreste : la statistique agricole

Ministère de l'Agriculture, de l'Agroalimentaire et de la Forêt
Secrétariat Général

SERVICE DE LA STATISTIQUE ET DE LA PROSPECTIVE

3, rue Barbet de Jouy 75349 07 SP
Site Internet : www.agreste.agriculture.gouv.fr

Directrice de la publication : Béatrice Sédillot
Rédacteur : Sylvie Bernadet
Composition : SSP
Dépôt légal : à parution

© Agreste 2016

Cette publication est disponible à parution sur le site Internet de la statistique agricole

<http://www.agreste.agriculture.gouv.fr> (dans la rubrique Conjoncture)