



octobre 2016

Infos rapides

Poire - N° 3/4

Le début de la récolte confirme la baisse prévue de la production sur un an

Au 1^{er} octobre 2016, la production de poires de table est estimée à 130 000 tonnes. La récolte 2016 pourrait diminuer de 7 % comparée à 2015 et de 6 % à la moyenne sur 5 ans. Ce recul est essentiellement imputable à la chute prévue de la production de poires d'été, notamment Guyot (- 15 %) en Provence et Languedoc, affectées lors de la floraison et de la nouaison par des intempéries. Un retard de récolte est relevé dans de nombreuses régions.

Le marché est moins actif en septembre du fait de températures élevées, peu propices à la consommation de fruits d'automne. Les cours sont néanmoins soutenus, conséquence de l'offre déficitaire en poires d'été.

Sommaire

Production et surface	page 2
Production 2016 prévue en net recul sur un an	
Commercialisation	page 3
Cours soutenus en poires d'été	
Sources et définitions	page 4
Pour en savoir plus	page 4

Production et surface

Les faits marquants

Production 2016 prévue en net recul sur un an

Au 1er octobre 2016, la production de poires de table est estimée à près de 130 000 tonnes par le Service de la Statistique et de la Prospective (SSP). Ce potentiel de production est prévu en baisse de 7 % par rapport à 2015, se situant au-dessous du niveau moyen 2011-2015 (- 6 %).

En **PACA**, la canicule de fin d'été a pour conséquence une baisse des rendements (blocage de maturité et calibres plus faibles que prévus initialement). Les intempéries du printemps ont provoqué de la coulure, notamment en variété Guyot (rendements estimés en baisse de 24 % sur un an). En **Rhône-Alpes**, l'état sanitaire des vergers reste préservé par des conditions climatiques sèches. la production de poires, hétérogène selon les secteurs,

pourrait être supérieure à celle de l'année dernière. En **Languedoc-Roussillon**, la récolte de poires terminée se replierait de 9 % sur un an. Les épisodes de gel et de fortes précipitations ont impacté la floraison de la Guyot. En **Pays de la Loire**, la récolte est en retard d'une semaine. Les surfaces reculent sensiblement, notamment en variété William's. Pour les différentes variétés, les rendements prévus sont supérieurs à ceux de 2015, particulièrement réduits. En **Aquitaine**, la récolte de Comice s'achève. La production serait supérieure de 4 % à celle de l'an dernier. En région **Centre**, la production reculerait sur un an (- 3 %), conséquence du climat frais, humide et des inondations de fin de printemps. Les récoltes, tardives, sont en cours.

Les indicateurs

Recul prévu de la production

Surface et production de poires de table

Unités : surface : 1000 ha production : 1000 t

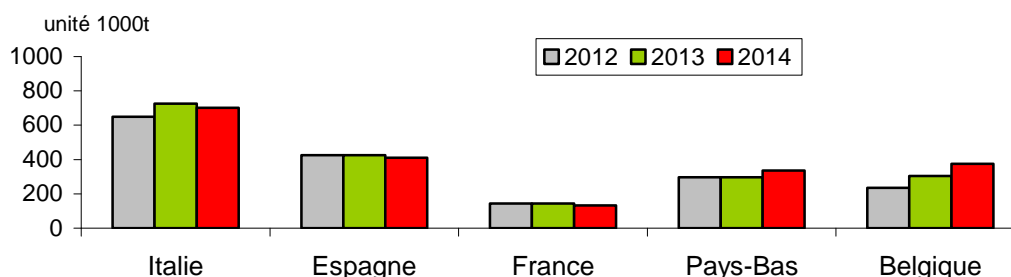
Estimations au 01-Oct-2016	Centre	Pays de la Loire	Aquitaine	Rhône-Alpes	Lang. Rouss.	PACA	France	Evol 1 an
Surface								
Total surfaces	0,4	0,3	0,2	0,9	0,3	2,2	5,3	
Evol 1 an *	0%	-7%	/	0%	0%	-2%	-2%	
Evol 5 ans **	-5%	/	-11%	-3%	-1%	-5%	-3%	
Production								
Jules Guyot	0,0	0,0	0,6	0,8	1,2	24,6	27,2	-15%
William's	2,4	1,8	1,9	10,2	7,2	19,1	45,5	-5%
Autres été	0,0	0,0	0,1	1,1	0,1	0,8	2,4	15%
Automne	7,7	6,9	1,9	6,8	0,5	8,5	45,9	-1%
Hiver	1,7	1,1	0,6	2,4	0,0	1,7	9,3	-4%
Total production	11,8	9,8	5,0	21,2	9,0	54,7	130,3	-7%
Evol 1 an *	-3%	4%	4%	5%	-9%	-16%	-7%	
Evol 5 ans **	7%	-1%	-7%	-1%	-8%	-13%	-6%	

* année précédente (statistique agricole annuelle) ** évolution par rapport à la moyenne 2011 à 2015 (statistique agricole annuelle)
Source : Agreste

Mise en perspective

Progression de la production de poires de la Belgique

Principales productions de poires de table en Europe



Source : Eurostat / SSP

Les faits marquants

Cours soutenus en poires d'été

Après un début de campagne 2016-2017 lent, la demande augmente en août, tant sur le marché intérieur que vers l'Europe. Les cours en début de campagne des poires d'été (Guyot) sont très soutenus (+ 30 % comparés à 2015 et + 22 % par rapport à la moyenne 2011-2015), conséquence d'une production déficitaire et d'une demande active.

En septembre, la demande est concurrencée par celle des fruits d'été, en raison de températures élevées pour la saison. Cependant, l'offre déficitaire en poires William's maintient les cours à un haut niveau (+ 22 % comparés à la moyenne 2011-2015). Pour les premières poires d'automne, les cours sont relativement moins soutenus (+ 3 % par rapport à la moyenne 2011-2015).

Prognosfruit annonce une récolte européenne 2016 en baisse de 9 % comparée à la récolte 2015 et de 7 % à la moyenne 2011-2015. La production européenne des principales variétés cultivées en

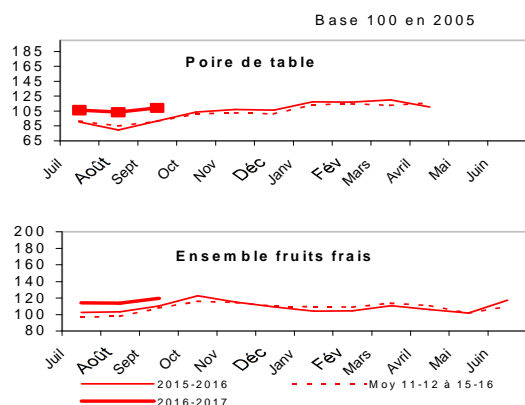
France diminuerait sur un an : Guyot (- 21 %), William (- 11 %), Doyenne du Comice (- 12 %) et Conférence (- 5 %).

Lors de la campagne 2015-2016, en début et fin de campagne, les cours des poires ont été inférieurs à la moyenne des 5 dernières campagnes. En cœur de campagne, les cours se sont maintenus au-dessus de la moyenne. Sur la campagne 2015-2016, l'indice de chiffre d'affaires national a progressé de 27 % sur un an après une baisse dans les mêmes proportions l'année précédente, pour se situer proche de la moyenne des cinq dernières campagnes (+ 1 %), grâce à des cours et une production dans la moyenne quinquennale.

Les indicateurs

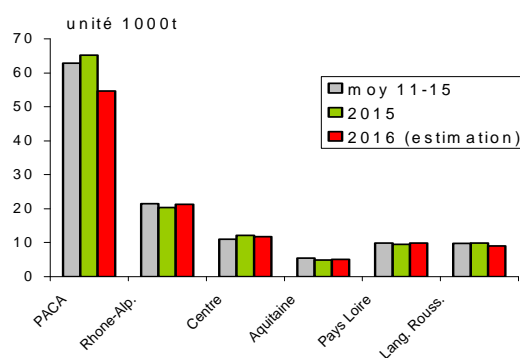
Cours en 2016 au-dessus de la moyenne quinquennale, suite à une offre réduite

Indice des Prix Agricoles à la Production



Source : Agreste - INSEE

Productions régionales de poires de table



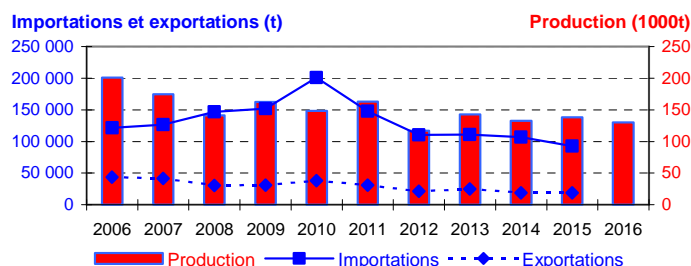
Source : Agreste

Mise en perspective

En 2015, le déficit commercial recule légèrement

Production et commerce extérieur de poires de table

Etabli au 01-Oct-2016



Source : Douanes / Agreste

Commerce extérieur de la France en 2015

Situation au 01-Oct-2016	Poire de table (tonne)		
	Importations	Exportations	Solde
Monde	92 581	18 875	-73 705
U.E. à 27	67 408	17 356	-50 052
Pays-Tiers	25 173	1 520	-23 653
Italie	14 004	3 984	-10 021
Pays-Bas	15 379	1 683	-13 696
Belgique - Lux.	18 560	2 247	-16 313
Espagne	8 376	1 469	-6 906
Allemagne	1 742	2 921	1 179

Source : Douanes

Sources, définition et méthodologie

Les données de conjoncture fruitière (surfaces, productions) sont fournies selon le découpage par régions. Les données régionales peuvent être obtenues par extrapolations de données départementales (à partir des données de Statistique Agricole Annuelle (SAA) de l'année précédente), ou à partir d'échantillons régionaux, selon la localisation des vergers et les spécifications régionales. Les chiffres de la SAA peuvent évoluer en fonction de la version de celle-ci, ce qui peut induire des changements dans les niveaux de la prévision.

L'enquête de conjoncture « **poire** » porte sur 6 régions :

- **LANGUEDOC-ROUSSILLON** : 7 % de la production nationale en 2015 ;
- **PAYS DE LA LOIRE** : 7 % de la production nationale en 2015 ;
- **AQUITAINE** : 3 % de la production nationale en 2015 ;
- **CENTRE** : 9 % de la production nationale en 2015 ;
- **RHONE-ALPES** : 14 % de la production nationale en 2015 ;
- **PROVENCE-ALPES-COTE-D'AZUR** : 46 % de la production nationale en 2015.

En 2015, l'ensemble des régions suivies en conjoncture représentait 87 % de la production nationale de poires.

L'évolution des cours ou des prix de la poire, toutes variétés confondues, est mesurée par l'Indice des Prix des Produits Agricoles à la Production (IPPAP).

Prognosfruit est le nom donné à la conférence organisée chaque année par WAPA (World Apple and Pear Association), qui réunit quelques centaines de représentants du marché international de fruits de 20 pays afin de réaliser des prévisions de récolte.

Avertissement

Les prévisions de production de poires sont estimées à partir d'échantillons régionaux d'observations quantitatives et qualitatives, provenant de sources multiples. Elles sont publiées en se fondant sur l'hypothèse que le reste de la saison ne connaîtra pas d'événements particuliers susceptibles d'affecter la récolte finale. Les dernières prévisions ont été arrêtées au premier octobre, sur la base de données transmises fin septembre.

Calendrier de publication des infos rapides – Poire :

Juillet – Septembre – Octobre - Novembre

Pour en savoir plus

Toutes les séries conjoncturelles publiées pour le thème de cette Infos Rapides sont présentes dans l'espace « Données en ligne » du site Internet de la statistique agricole :

www.agreste.agriculture.gouv.fr



Agreste : la statistique agricole

Ministère de l'Agriculture, de l'Agroalimentaire et de la Forêt
Secrétariat Général

SERVICE DE LA STATISTIQUE ET DE LA PROSPECTIVE

3 rue Barbet de Jouy - 75349 Paris 07 SP
Site Internet : www.agreste.agriculture.gouv.fr

Directrice de la publication : Béatrice Sédillot
Rédacteur : Laurent Bernadette
Véronique Bouchard-Aerts

Composition : SSP
Dépôt légal : à parution

© Agreste 2016

Cette publication est disponible à parution sur le site Internet de la statistique agricole

<http://www.agreste.agriculture.gouv.fr> (dans la rubrique Conjoncture)