



Novembre 2014

Infos rapides

Poire – n° 4/4

Marché peu actif

A u 1^{er} novembre 2014, la production de poires de table est estimée à 143 000 tonnes par le Service de la Statistique et de la Prospective (SSP) du ministère de l'agriculture, soit une baisse de 4 % sur un an et de 5 % comparée à la moyenne 2009-2013. L'offre en poires d'été se termine.

Sommaire

Production et surface	page 2
La récolte se termine dans des conditions climatiques favorables	
Commercialisation	page 3
La commercialisation de la poire d'été se termine	

Méthodologie page 4

Pour en savoir plus page 4

Production et surface

Les faits marquants : La récolte se termine dans des conditions climatiques favorables

Au 1er novembre 2014, la production de poires de table est estimée à près de 143 000 tonnes par le Service de la Statistique et de la Prospective (SSP). Ce potentiel de production, en baisse prévue de 4 % par rapport à 2013, se situerait en dessous du niveau moyen 2009-2013 (- 5 %).

En **PACA**, les surfaces en production diminuent légèrement sur une année, conséquence du renouvellement du verger. La production est estimée en baisse comparée à 2013, conséquence d'une floraison hétérogène, de pertes provoquées par les épisodes de grêle estivaux et d'attaques de carpocapses. En **Rhône-Alpes**, la récolte des poires d'automne et d'hiver se poursuit sous des conditions climatiques encore favorables en octobre. Certains ramassages ne sont plus réalisés, suite aux difficultés de commercialisation. Les rendements sont dans la moyenne. Pour mémoire, la floraison s'était déroulée dans des

conditions climatiques très favorables. Dans la région **Languedoc-Roussillon**, la récolte est terminée. La diminution de production prévue sur un an, qui a touché principalement les poires d'été, est consécutive au déficit en froid de l'hiver précédent ainsi qu'à une floraison et une nouaison perturbées par des intempéries printanières. De plus, les orages de grêle estivaux ont diminué le potentiel productif dans le Gard. En **Pays de la Loire**, les récoltes sont bien avancées. Il est prévu une baisse de production par rapport à 2013, en raison d'une alternance à la suite d'une récolte importante en 2013. En région **Centre**, les rendements devraient revenir à la normale, après deux années consécutives de petites récoltes. En **Aquitaine**, les rendements retourneraient à la normale. Cependant, comme les surfaces en production ont fortement chuté depuis 5 ans, la production est prévue en dessous de la moyenne 2009-2013 (- 3%).

Les indicateurs : Production prévue en baisse sur un an

Surface et production de poires de table

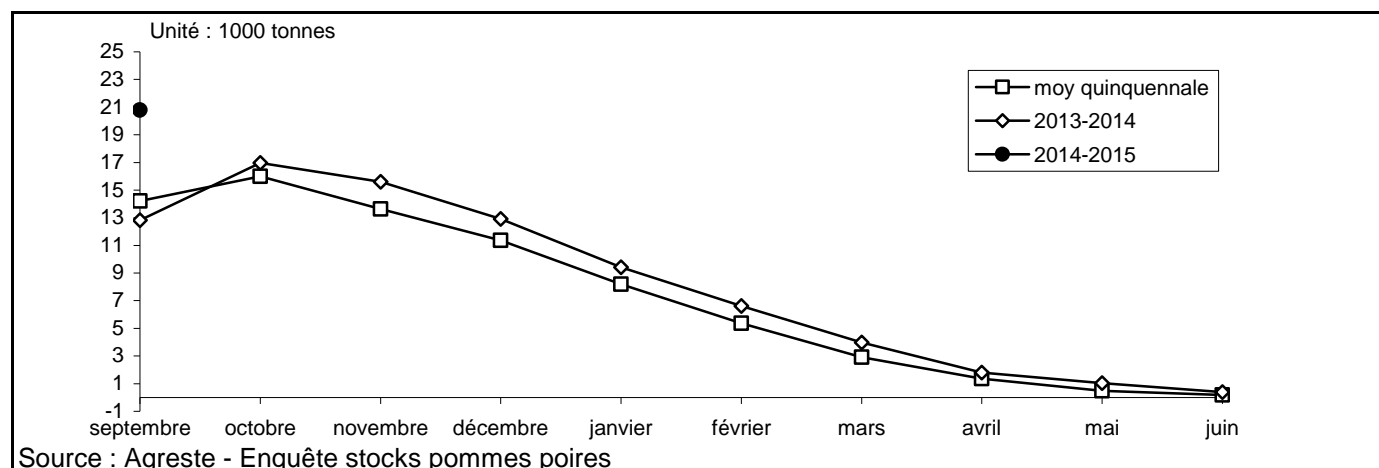
Unités : surface : 1000 ha production : 1000 t

Estimations au 01-Nov-2014	Centre	Pays de la Loire	Aquitaine	Rhône-Alpes	Lang. Rouss.	PACA	France	Evol 1 an
Surface								
Total surfaces	0,5	0,3	0,2	1,0	0,3	2,4	5,8	
Evol 1 an *	0%	/	1%	0%	-1%	-1%	1%	
Evol 5 ans **	-1%	1%	-29%	-7%	-7%	-2%	-3%	
Production								
Jules Guyot	0,0	0,0	0,4	0,7	1,1	26,9	29,1	-27%
William's	3,2	2,2	2,2	11,2	7,1	16,5	45,4	1%
Autres été	0,0	0,0	0,1	1,2	0,0	0,5	2,3	-5%
Automne	10,3	6,8	2,8	7,4	0,4	9,8	53,2	10%
Hiver	2,4	1,5	0,5	2,3	0,0	3,0	13,3	-1%
Total production	15,9	10,4	5,9	22,9	8,6	56,8	143,3	-4%
Evol 1 an *	60%	-4%	23%	9%	-18%	-19%	-4%	
Evol 5 ans **	26%	1%	-3%	-7%	-13%	-14%	-5%	

* année précédente (statistique agricole annuelle) ** évolution par rapport à la moyenne 2009 à 2013 (statistique agricole annuelle)

Source : Agreste

Mises en perspectives : Fin septembre, stocks de poires supérieurs à la moyenne quinquennale de 46 %, essentiellement constitués de poires d'été.



Commercialisation

Les faits marquants : La commercialisation de la poire d'été se termine

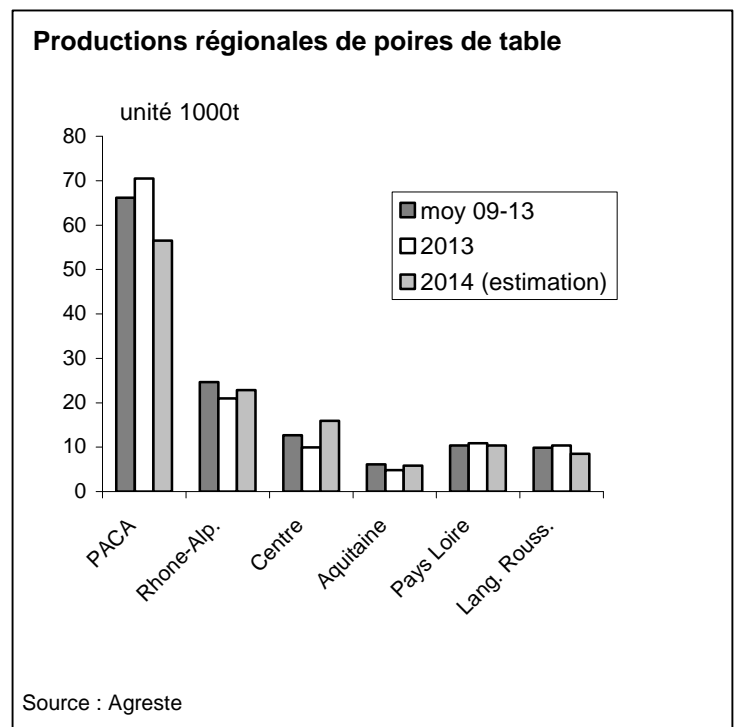
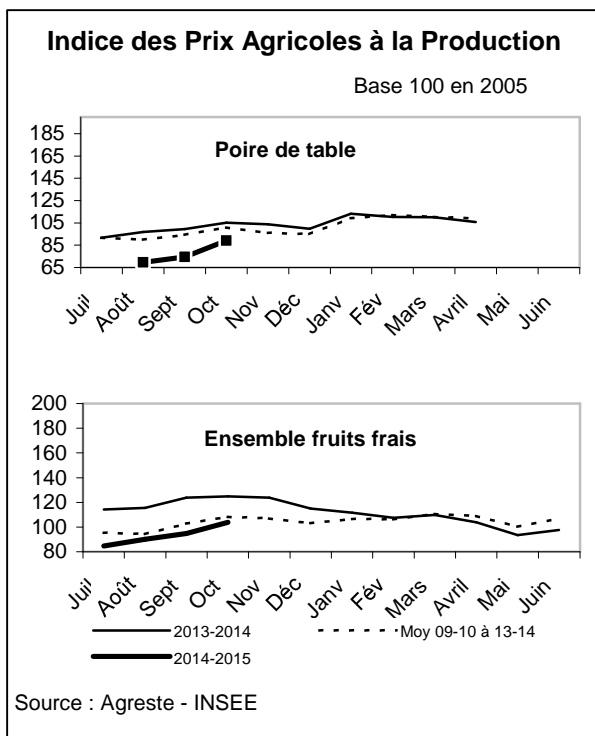
La campagne 2014-2015 démarre vers la mi-juillet par la Guyot du Sud-Est, dans un contexte de marché déséquilibré entre une offre précoce et une demande nationale faible, tournée vers les fruits de saison, en abondance. En août, les volumes français exportés enregistrent une baisse sur un an de 63 %. La baisse de ces volumes exportés concerne les principaux clients de la France : Belgique, Allemagne, Pays-Bas et Russie. L'indice des prix agricoles à la production est inférieur de 23 % à la moyenne des 5 dernières années. En septembre, la douceur exceptionnelle des températures ne favorise pas la consommation du produit. Les poires d'automne Comice et Conférence se positionnent lentement. L'indice des prix agricoles à la production est inférieur de 21 % à la moyenne des 5 dernières années. En octobre, les stocks en William's se résorbent, la Comice et la Conférence

prennent peu à peu le relais. Le marché manifeste peu d'entrain. Les cours se raffermissent en William's. Ils sont néanmoins, toutes variétés confondues, inférieurs de 11 % à la moyenne 2009-2013. Sur les 4 premiers mois de la campagne 2014-2015, l'indice de chiffre d'affaires est inférieur de 26 % à la moyenne 2009-2013.

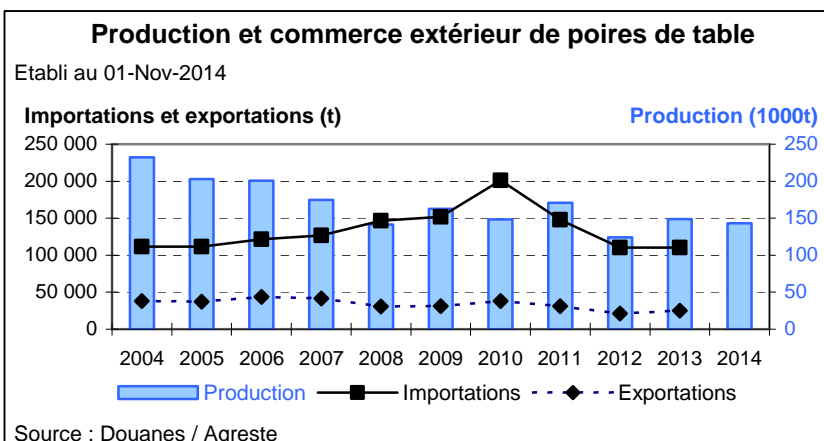
Prognosfruit annonce une récolte européenne 2014 en baisse de 2 % comparée à la récolte 2013 et de 3 % à la moyenne 2009-2013

Lors de la campagne précédente (2013-2014), les cours, partis de haut (+ 12 % au dessus de la moyenne quinquennale), avaient progressivement baissé pour glisser en février 2014 sous la moyenne quinquennale. L'indice de chiffre d'affaires de la campagne 2013-2014 se situait néanmoins 5 % au dessus de la moyenne des 5 années précédentes.

Les indicateurs : Cours en dessous de la moyenne quinquennale



Mises en perspectives : En 2013, stabilisation du déficit commercial



Commerce extérieur de la France en 2013

Situation au 01-Nov-2014	Poire de table (tonne)		
	Importations	Exportations	Solde
Monde	110 497	24 898	-85 600
U.E. à 27	69 778	20 950	-48 828
Pays-Tiers	40 719	3 947	-36 772
Italie	14 556	3 662	-10 894
Pays-Bas	11 328	1 913	-9 415
Belgique - Lux.	19 388	4 759	-14 629
Espagne	14 698	2 473	-12 225
Allemagne	2 158	3 445	1 287

Source : Douanes

Méthodologie

Les données de conjoncture fruitière (surfaces, productions) sont fournies selon le découpage par régions. Les données régionales peuvent être obtenues par extrapolations de données départementales (à partir des données de Statistique Agricole Annuelle (SAA) de l'année précédente), ou à partir d'échantillons régionaux, selon la localisation des vergers et les spécifications régionales.

L'enquête de conjoncture « **poire** » porte sur 6 régions :

- **LANGUEDOC-ROUSSILLON** : 7 % de la production nationale en 2013 ;
- **PAYS DE LA LOIRE** : 7 % de la production nationale en 2013 ;
- **AQUITAINE** : 3 % de la production nationale en 2013 ;
- **CENTRE** : 7 % de la production nationale en 2013 ;
- **RHONE-ALPES** : 14 % de la production nationale en 2013 ;
- **PROVENCE-ALPES-CÔTE-D'AZUR** : 47 % de la production nationale en 2013.

En 2013, l'ensemble des régions suivies en conjoncture représentait 85 % de la production nationale de poires.

Prognosfruit est le nom donné à la conférence organisée chaque année par WAPA (World Apple and Pear Association), qui réunit quelques centaines de représentants du marché international de fruits de 20 pays afin de réaliser des prévisions de récolte.

Calendrier de publication des infos rapides – Poire :

Juillet – Septembre – Octobre – Novembre

Avertissement

Les prévisions de production de poires sont estimées à partir d'échantillons régionaux d'observations quantitatives et qualitatives, provenant de sources multiples. Elles sont publiées en se fondant sur l'hypothèse que le reste de la saison ne connaîtra pas d'événements particuliers susceptibles d'affecter la récolte finale. Les dernières prévisions ont été arrêtées au premier novembre sur la base de données recueillies fin octobre.

Pour en savoir plus

Toutes les séries conjoncturelles publiées pour le thème de cette Infos Rapides sont présentes dans l'espace « Données en ligne » du site Internet de la statistique agricole :

<http://www.agreste.agriculture.gouv.fr>

Les séries de prix peuvent être consultées sur le site Internet du RNM (Réseau des Nouvelles des Marchés) :

<http://www.snm.franceagrimer.fr>



Agreste : la statistique agricole

Ministère de l'Agriculture, de l'Agroalimentaire et de la Forêt
Secrétariat Général
SERVICE DE LA STATISTIQUE ET DE LA PROSPECTIVE
12 rue Henri Rol-Tanguy - TSA 70007 - 93555 MONTREUIL SOUS BOIS Cedex
Tél : 01.49.55.85.85 – site Internet : www.agreste.agriculture.gouv.fr

Directrice de la publication : Béatrice Sédillot
Rédacteur : Laurent Bernadette
Véronique Bouchard-Aerts
Composition : SSP
Dépôt légal : à parution

© Agreste 2014

Cette publication est disponible à parution sur le site Internet de la statistique agricole
<http://www.agreste.agriculture.gouv.fr> (dans la rubrique Conjoncture)