



Novembre 2013

Infos rapides

Poire – n° 4/4

Marché concurrencé

Au 1^{er} novembre 2013, la production de poires de table est estimée à 151 000 tonnes par le Service de la Statistique et de la Prospective (SSP) du ministère de l'agriculture. La récolte 2013 devrait progresser de 21 % comparée à 2012 pour retrouver un niveau proche de la moyenne 2008-2012. L'offre variétale commercialisée s'élargit avec l'arrivée des poires d'automne, mais la conjonction de températures douces et la concurrence forte du Bénélux pèsent sur le marché.

Sommaire

Production et surface	page 2
Retard de récolte, calibres moyens à petits	
Commercialisation	page 3
Marché concurrencé	

Méthodologie page 4

Pour en savoir plus page 4

Production et surface

Faits marquants : Retard de récolte, calibres moyens à petits

Au 1er novembre 2013, la production de poires de table est estimée à près de 150 600 tonnes par le Service de la Statistique et de la Prospective (SSP). Ce potentiel de production, en hausse de 21 % par rapport à la petite récolte 2012 serait proche du niveau moyen 2008-2012 (+ 1 %).

En **PACA**, malgré des calibres jugés petits et des volumes parfois non récoltés pour raison qualitative, la production devrait dépasser la faible récolte 2012 et revenir à la normale. En **Rhône-Alpes**, la récolte de Comice et Passe Crassane se termine fin octobre, avec un retard de 15 jours environ. Exceptés dans les secteurs touchés par la grêle, les volumes devraient être supérieurs à ceux de 2012. Toutefois, les calibres seraient plus petits que lors des campagnes précédentes. Dans la région **Languedoc-Roussillon**, la récolte de poires d'automne se termine avec là aussi 15 jours de retard. La récolte en William, initialement prometteuse, a été réduite à cause de la grêle. La récolte

devrait tout juste dépasser celle de 2012. Les **Pays de la Loire** enregistreraient une légère baisse des surfaces de poiriers (4 %) après la forte baisse en 2012. Les variétés d'hiver seraient les plus concernées. Les rendements moyens reviendraient à la normale, mais avec de grands écarts. Le calibre des fruits est attendu petit à moyen. La production dépasserait ainsi le niveau moyen des 5 dernières années (+ 5 %). Le retard de récolte est évalué à 15 jours. En **Aquitaine**, la cueillette a été réalisée de manière accélérée vers la mi-septembre, suite aux précipitations. Les variétés les plus tardives ont repris au final en calibre. Les rendements ont été plus faibles pour les variétés d'été. La production régionale retrouverait un niveau proche de la moyenne après une année de récolte exceptionnellement réduite. En région **Centre**, la cueillette se termine. La production progresserait fortement par rapport à 2012 (gel), mais resterait nettement inférieure à la moyenne 2008-2012.

Indicateurs : Retour à la normale de la production

Surface et production de poires de table

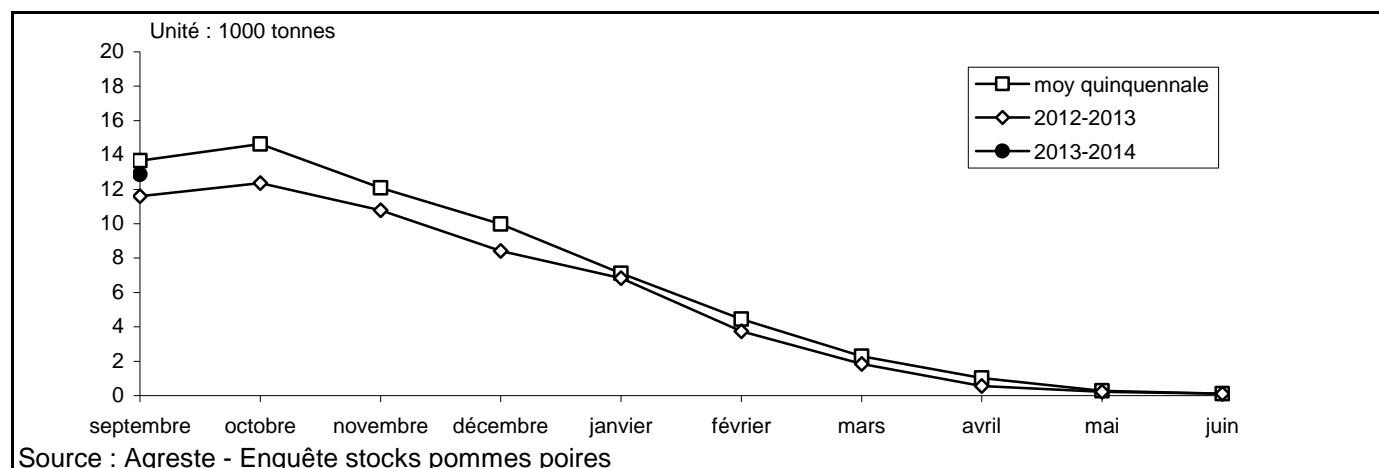
Unités : surface : 1000 ha production : 1000 t

Estimations au 01-Nov-2013	Centre	Pays de la Loire	Aquitaine	Rhône-Alpes	Lang. Rouss.	PACA	France	Evol 1 an
Surface								
Total surfaces	0,5	0,3	0,2	1,2	0,3	2,4	5,9	
Evol 1 an *	0%	-4%	-4%	0%	-1%	0%	-1%	
Evol 5 ans **	-3%	-17%	-12%	1%	0%	-3%	-3%	
Production								
Jules Guyot	0,0	0,0	0,3	0,7	2,3	37,1	40,6	28%
William's	1,7	1,7	2,3	11,4	6,0	19,1	45,2	17%
Autres été	0,0	0,0	0,0	1,3	0,1	0,8	2,6	21%
Automne	7,0	5,6	3,6	7,5	1,1	11,5	48,8	24%
Hiver	1,2	2,7	0,6	2,3	0,0	3,3	13,3	11%
Total production	9,9	10,0	6,8	23,2	9,5	71,9	150,6	21%
Evol 1 an *	34%	23%	36%	9%	4%	26%	21%	
Evol 5 ans **	-24%	5%	3%	-3%	-1%	8%	1%	

* année précédente (statistique agricole annuelle) ** évolution par rapport à la moyenne 2008 à 2012 (statistique agricole annuelle)

Source : Agreste

Mises en perspectives : Fin septembre, stocks de poire au dessus de celui de l'année passée mais inférieur à la moyenne quinquennale



Commercialisation

Faits marquants : Marché concurrence

En août 2013, les ventes sont encore timides en raison de la présence marquée des fruits d'été, en retard eux-aussi. En fin de mois, les poires Williams du Languedoc arrivent en production et sont destinées aux marchés à l'exportation. Les poires d'été ont des difficultés à trouver leur place à l'exportation en raison d'une concurrence élevée de l'Italie et de l'Espagne. L'indice des prix à la production est néanmoins supérieur de 22 % à la moyenne 2008-2012.

En septembre, les poires d'été notamment Williams peinent à se positionner sur un marché déjà encombré par les fruits d'été (melon et pêche). Les prix moyens décrochent pour atteindre un niveau moyen (+ 2 % par rapport à la moyenne 2008-2012).

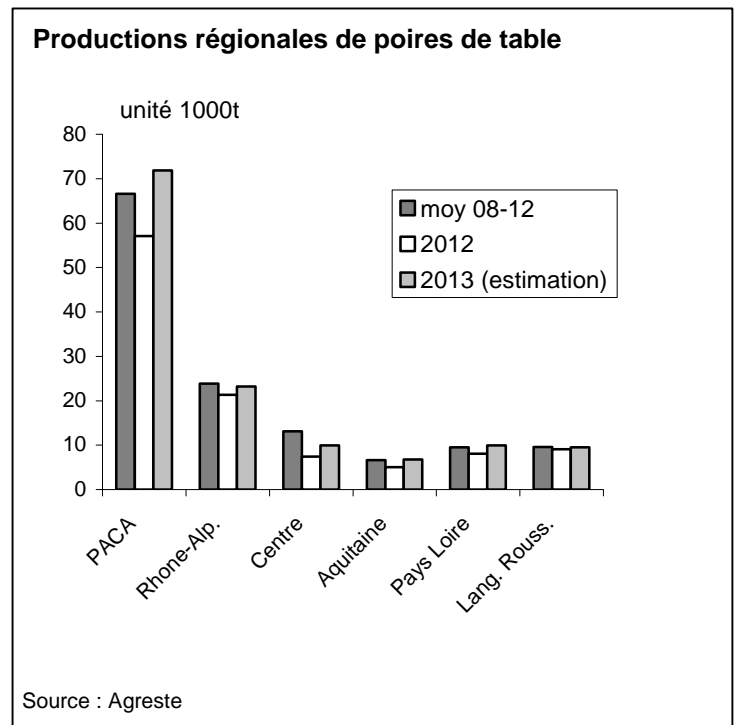
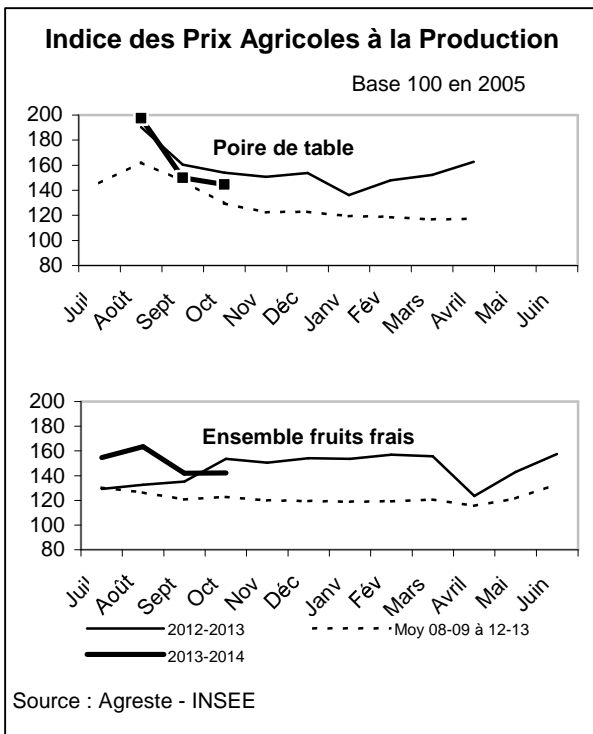
En octobre, les poires d'été comme la William's, encore sur le marché, concurrencent les poires d'automne. Malgré une offre variétale large avec

l'arrivée de la Comice, la demande ralentit en fin de mois, avec des températures douces défavorables à la consommation de ce fruit. La concurrence de la poire Conférence Belge pèse sur le marché. Les promotions en GMS assurent néanmoins des sorties. Les cours décrochent en fin de période, mais restent, sur le mois, au dessus de la moyenne sur 5 ans (+ 12 %).

Prognosfruit annonce une récolte européenne 2013 en hausse de 18 % comparée à la petite récolte 2012, mais inférieure de 4 % à la moyenne 2008-2012.

En 2012, malgré des prix moyens élevés (+ 22 % sur l'ensemble de la campagne par rapport à la moyenne quinquennale), l'indice de chiffre d'affaires national reculait néanmoins de 4 % comparé à la moyenne 2007-2011.

Indicateurs : Les cours restent au dessus de la moyenne quinquennale



Mises en perspectives : En 2012, diminution du déficit en raison d'une forte baisse des importations

Commerce extérieur de la France en 2012

Situation au 01-Nov-2013	Poire de table (tonne)		
	Importations	Exportations	Solde
Monde	110 292	21 001	-89 290
U.E. à 27	80 505	16 757	-63 748
Pays-Tiers	29 786	4 244	-25 542
Italie	24 663	1 256	-23 407
Pays-Bas	12 360	2 190	-10 171
Belgique - Lux.	16 672	4 142	-12 530
Espagne	15 283	1 980	-13 303
Allemagne	1 260	3 771	2 511

Source : Douanes

