



Octobre 2013

Infos rapides

Stocks Pommes-Poires – n°01/10

Stocks de pommes et poires : en début de campagne, niveau inférieur à la moyenne sur 5 ans

Fin septembre 2013, le niveau des stocks de pommes et de poires est inférieur à celui de la moyenne quinquennale, mesuré à la même période.

Sommaire

Sorties et stocks de pommes	page 2
Le retard de récolte en 2013 explique le faible niveau des stocks fin septembre	
Sorties et stocks de poires	page 3
Stocks de début de saison inférieurs à la moyenne	

Méthodologie page 4

Pour en savoir plus page 4

Sorties et stocks de pommes

Faits marquants : Le retard de récolte en 2013 explique le faible niveau des stocks fin septembre

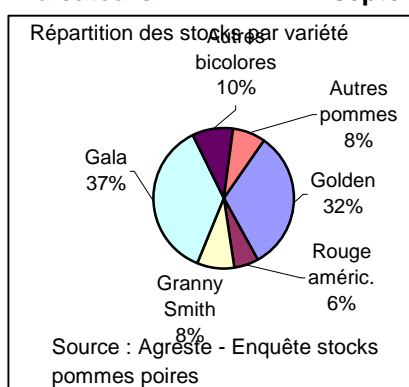
Fin septembre 2013, les stocks de pommes sont inférieurs de 2 % à ceux de 2012, à la même période, alors que la production 2013 de pommes augmenterait de 26 % comparée à 2012 et retrouverait un niveau proche de la moyenne 2008-2012 (+ 2 %). Ce faible niveau de stocks en début de campagne s'explique par un retard de récolte. Ce retard trouve son origine dans les conditions météorologiques fraîches du printemps 2013, qui avaient ralenti fortement le cycle de végétation des pommiers. Prognosfruit annonce en 2013 une récolte européenne de pommes supérieure à la faible récolte 2012 de + 7 % et de 2 % comparée à la moyenne 2008-2012.

La campagne 2013-2014 commence en août par le Sud-Est, où la demande en pommes précoces (Gala) est soutenue car le marché européen est peu chargé.

Les acheteurs sont déjà en recherche des variétés Golden et Granny, non encore arrivées à maturité. L'indice des prix est bien supérieur à la moyenne 2008-2012 (+ 37 %). Début septembre, la demande est orientée vers les Gala et Reine des Reinettes dans le Sud Est. Puis avec l'entrée en production des autres régions, quelques concessions de prix sont opérées.

Le marché se durcit en fin de mois, avec la concurrence des autres pays européens qui rentrent aussi en production. Toutefois, l'indice des prix dépasse le niveau moyen de 28 %. En octobre, la demande sur le marché intérieur ou européen est peu active, en dehors des opérations de promotions menées en grande et moyennes surfaces. Les cours fléchissent, surtout pour les petits calibres.

Indicateurs : Fin septembre 2013, 32 % de la Golden en réserve contre 45 % en 2012



Stocks et sorties en pommes par variété

Unité : tonne

Variété	Stocks fin septembre			Sorties au cours de septembre		
	2012	2013	2013/2012	2012	2013	2013/2012
Golden	119 949	82 989	-31%	6 150	3 493	-43%
Rouge Américaine	12 967	14 714	13%	926	211	-77%
Granny Smith	23 742	21 638	-9%	2 364	1 379	-42%
Gala	69 268	94 605	37%	27 503	25 075	-9%
Autres bicolores	25 649	24 580	-4%	3 237	3 379	4%
Autres pommes	12 488	19 393	55%	1 996	1 297	-35%
Total pommes	264 063	257 919	-2%	42 175	34 834	-17%
Dont A.C. (1)	148 353	128 709	-13%	14 435	8 374	-42%

Source : Agreste - Enquête stocks pommes poires

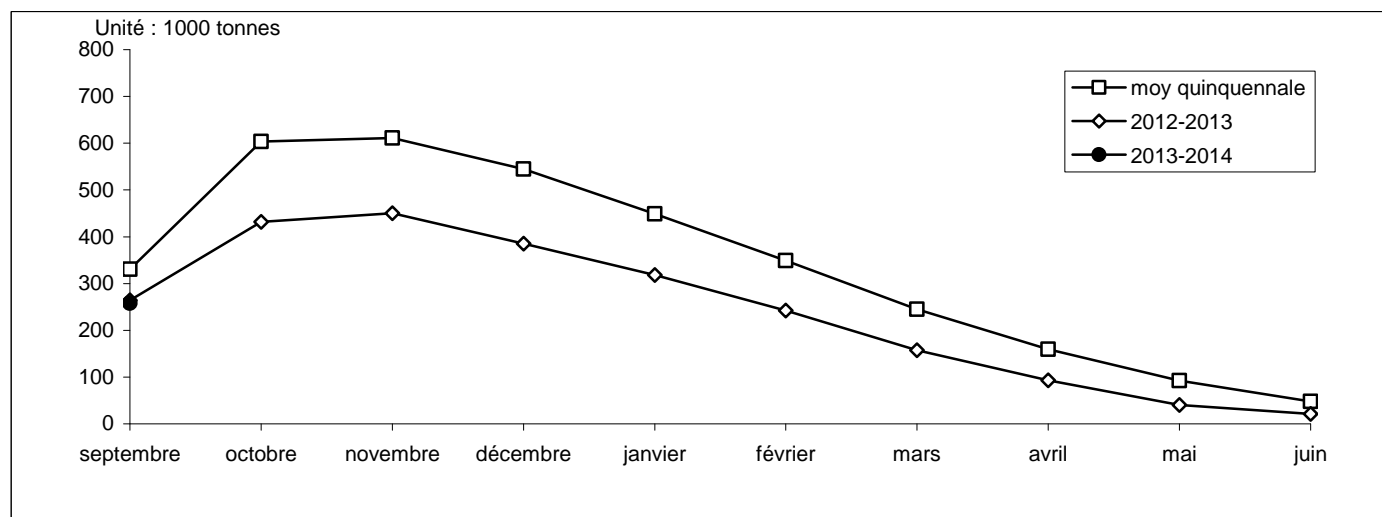
(1) A.C. : Atmosphère Contrôlée assurant une conservation plus longue des fruits

Mises en perspectives : Stocks démarrant à un niveau bas compte-tenu du retard de récolte

Stocks de pommes en fin de mois

Unité : 1000 tonnes

campagne	septembre	octobre	novembre	décembre	janvier	février	mars	avril	mai	juin
moy quinquennale	331	604	611	545	449	349	245	159	93	48
2012-2013	264	432	450	386	318	242	157	93	40	21
2013-2014	258									
variation 2013-14/2012-13	-2%									



Source : Agreste - Enquête stocks pommes poires

Sorties et stocks de poires

Faits marquants : Stocks de début de saison inférieurs à la moyenne

Fin septembre 2013, les stocks de poires sont supérieurs à ceux de 2012 à la même période, mais inférieurs de 6 % à la moyenne sur 5 ans. La production 2013 de poires augmenterait de 19 % par rapport à la petite récolte 2012 et serait proche du niveau moyen 2008-2012 (- 2 %).

Prognosfruit annonce une récolte européenne 2013 en hausse de 18 % comparée à la petite récolte 2012, mais inférieure de 4 % à la moyenne 2008-2012.

En août 2013, les ventes sont encore timides en raison de la présence marquée des fruits d'été, en retard eux-aussi. En fin de mois, les poires Williams du Languedoc

arrivent en production et sont destinées aux marchés à l'exportation. Les poires d'été ont des difficultés à trouver leur place à l'exportation en raison d'une concurrence élevée de l'Italie et de l'Espagne. L'indice des prix à la production est néanmoins supérieur de 22 % à la moyenne 2008-2012. En septembre, les poires d'été notamment Williams peinent à se positionner sur un marché encombré par les fruits d'été (melon et pêche), en retard. Les prix moyens décrochent pour atteindre un niveau moyen (+ 2 % par rapport à la moyenne 2008-2012). En octobre, les poires d'été comme la William's sont encore sur le marché. La demande ralentit en fin de mois.

Indicateurs :

Stocks et sorties en poires par variété

Unité : tonne

Variété	Stocks fin septembre			Sorties au cours de septembre		
	2012	2013	2013/2012	2012	2013	2013/2012
Poires d'été	3 351	2 556	-24%	2 265	1 612	-29%
Conférence	3 986	5 571	40%	815	95	-88%
Alexandrine Douillard	69	124	80%	0	8	/
Doyenne du Comice	2 476	2 497	1%	193	21	-89%
Autres automne	998	1 114	12%	140	110	-21%
Passe-Crassane	132	25	-81%	0	0	/
Autres hiver	591	981	66%	12	0	-100%
Total poires	11 603	12 868	11%	3 425	1 846	-46%
Dont A.C. (1)	2 707	4 570	69%	133	216	62%

Source : Agreste - Enquête stocks pommes poires

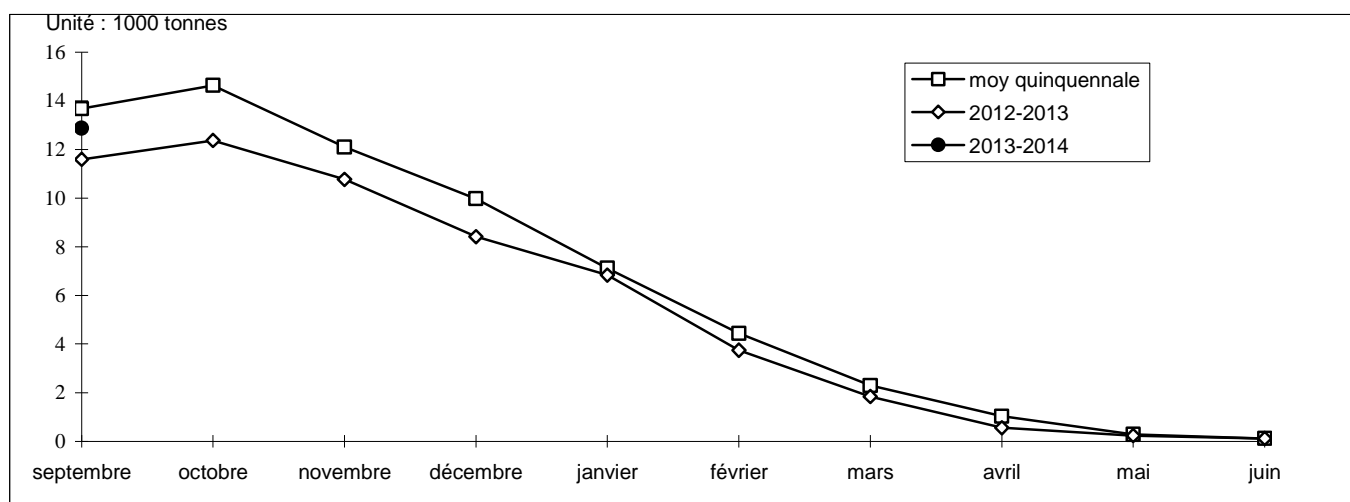
(1) A.C. : Atmosphère Contrôlée assurant une conservation plus longue des fruits

Mises en perspectives :

Stocks de poires en fin de mois

Unité : 1000 tonnes

campagne	septembre	octobre	novembre	décembre	janvier	février	mars	avril	mai	juin
moy quinquennale	14	15	12	10	7	4	2	1	0	0
2012-2013	12	12	11	8	7	4	2	1	0	0
2013-2014	13									
variation 2013-14/2012-13	11%									/



Source : Agreste - Enquête stocks pommes poires

Méthodologie

Pour l'enquête mensuelle sur les stocks de pommes et de poires, les unités enquêtées sont les chambres froides d'un volume brut d'au moins 2 000 mètres cubes. Les répondants sont les exploitants de ces établissements. Le seuil de 2 000 mètres cubes s'applique au volume brut total de l'établissement enquêté et pas seulement au volume stocké de pommes ou de poires pendant la campagne. Seuls les entrepôts privés font partie du champ de l'enquête.

Les pommes et les poires stockées ont vocation à être commercialisées sur le marché des produits frais. Elles sont prises en compte quelle que soit leur provenance (production nationale ou importation). Les fruits stockés en vue d'une transformation ne font pas partie du champ de l'enquête.

Dans le cas des rubriques "dont sous atmosphère contrôlée", les entrées correspondent aux quantités qui passent en atmosphère contrôlée, même si les fruits étaient déjà stockés dans l'établissement en atmosphère normale. Il peut donc s'agir aussi bien de fruits provenant de l'extérieur que de fruits provenant de mouvements internes à la station.

Pour le mois de septembre, les stocks début sont égaux à zéro par convention. Pour le premier mois d'enquête, les non-répondants ne font pas l'objet d'une extrapolation pour compenser ces non-réponses, les mois suivants, la non-réponse est traitée statistiquement.

Le 25 de chaque mois, un questionnaire est envoyé aux stations, qui doivent le retourner rempli au SSP par l'intermédiaire des services régionaux du ministère.

Prognosfruit est le nom donné à la conférence organisée chaque année par WAPA (World Apple and Pear Association), qui réunit quelques centaines de représentants du marché international de fruits de 20 pays afin de réaliser des prévisions de récolte.

Calendrier de publication des infos rapides – Stocks pommes poires :
Octobre - novembre – décembre – janvier – février – mars – avril – mai - juin - juillet

Pour en savoir plus

Toutes les séries conjoncturelles publiées pour le thème de cette Infos Rapides sont présentes dans l'espace « Données en ligne » du site Internet de la statistique agricole :

<http://www.agreste.agriculture.gouv.fr>



Agreste : la statistique agricole

Ministère de l'Agriculture, de l'Agroalimentaire et de la Forêt
Secrétariat Général
SERVICE DE LA STATISTIQUE ET DE LA PROSPECTIVE
12 rue Henri Rol-Tanguy - TSA 70007 - 93555 MONTREUIL SOUS BOIS Cedex
Tél : 01.49.55.85.85 – site Internet : www.agreste.agriculture.gouv.fr

Directrice de la publication : Béatrice Sédillot
Rédacteur : Laurent Bernadette
Véronique Bouchard-Aerts
Composition : SSP
Dépôt légal : à parution

© Agreste 2013

Cette publication est disponible à parution sur le site Internet de la statistique agricole
<http://www.agreste.agriculture.gouv.fr> (dans la rubrique Conjoncture)