



Juillet 2013

Infos rapides

Poire – n° 1/4

Production en hausse par rapport à la faible récolte 2012

A u 1^{er} juillet 2013, la production de poires de table est estimée à 139 000 tonnes par le Service de la Statistique et de la Prospective (SSP) du ministère de l'agriculture. La récolte 2013 pourrait progresser de 12 % comparée à 2012, mais resterait en dessous de la moyenne sur 5 ans.

Sommaire

Production et surface Récolte prévue supérieure à celle de 2012	page 2
Commercialisation Cours élevés en 2012, en lien avec une faible récolte	page 3

Méthodologie page 4

Pour en savoir plus page 4

Production et surface

Les faits marquants : Récolte prévue supérieure à celle de 2012

Au 1er juillet 2013, la production de poires de table est estimée à près de 140 000 tonnes par le Service de la Statistique et de la Prospective (SSP). Ce potentiel de production, en hausse de 12 % par rapport à 2012, ne parvient pas néanmoins à atteindre le niveau moyen 2008-2012 (- 7 %). La surface nationale du verger de poiriers se stabiliserait, mais ces résultats sont encore provisoires.

En PACA, des attaques de psylles sont signalées, mais pour l'instant bien maîtrisées. Les premières prévisions annoncent une récolte plus importante qu'en 2012, avec un retard pour l'heure de 10 à 15 jours. En Rhône-Alpes, la nouaison s'est déroulée dans des conditions météorologiques favorables. Le potentiel de récolte devrait revenir à la normale après une faible récolte 2012, essentiellement en Guyot. Dans la région Languedoc-Roussillon, la floraison a été importante et s'est déroulée favorablement. Le potentiel est prévu important et au dessus de la

moyenne 2008-2012. Les Pays de la Loire enregistreraient une légère baisse des surfaces de poiriers (4 %) après la forte baisse en 2012. Les variétés d'hiver seraient les plus concernées. Les rendements sont attendus à un niveau élevé. Les arbres sont bien chargés, principalement en poires d'automne. Le calibre des fruits pourrait être moyen. La production dépasserait ainsi le niveau moyen des 5 dernières années (+ 3 %). En Aquitaine, les surfaces diminueraient. Des foyers de feu bactérien ont été détectés. De même, le psylle est présent à un niveau élevé dans les vergers. Les informations actuellement disponibles permettent d'envisager une récolte plus « normale » qu'en 2012. En région Centre, l'incertitude du potentiel de production est élevée, compte-tenu des intempéries du printemps (températures fraîches, orages de grêle). La production devrait néanmoins se situer au dessus de la récolte historiquement réduite de 2012, mais resterait inférieure à la moyenne 2008-2012

Les indicateurs : Production en hausse sur un an

Surface et production de poires de table

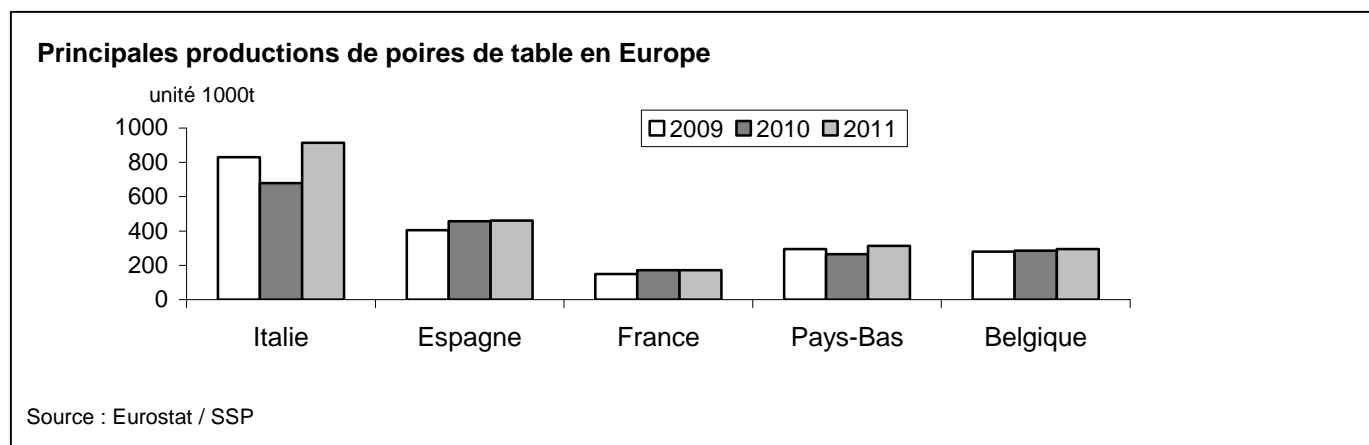
Unités : surface : 1000 ha production : 1000 t

Estimations au 01-Jul-2013	Centre	Pays de la Loire	Aquitaine	Rhône-Alpes	Lang. Rouss.	PACA	France	Evol 1 an
Surface								
Total surfaces	0,5	0,3	0,2	1,2	0,3	2,4	5,9	
Evol 1 an *	0%	-4%	-4%	0%	-2%	0%	0%	
Evol 5 ans **	-3%	-17%	-12%	1%	-2%	-3%	-3%	
Production								
Jules Guyot	0,0	0,0	0,4	0,8	2,6	30,1	33,9	7%
William's	1,7	1,5	2,7	11,4	7,3	15,8	43,1	11%
Autres été	0,0	0,0	0,0	1,3	0,1	0,6	2,4	12%
Automne	7,0	5,7	2,9	7,5	1,0	11,0	47,3	20%
Hiver	1,2	2,6	0,4	2,3	0,0	3,1	12,6	6%
Total production	9,9	9,8	6,3	23,3	10,9	60,6	139,4	12%
Evol 1 an *	34%	21%	26%	9%	20%	6%	12%	
Evol 5 ans **	-24%	3%	-5%	-2%	14%	-9%	-7%	

* année précédente (statistique agricole annuelle) ** évolution par rapport à la moyenne 2008 à 2012 (statistique agricole annuelle)

Source : Agreste

Mises en perspectives : Italie et Espagne toujours loin devant les autres producteurs européens de poires



Commercialisation

Les faits marquants : Cours élevés en 2012, en lien avec une faible récolte

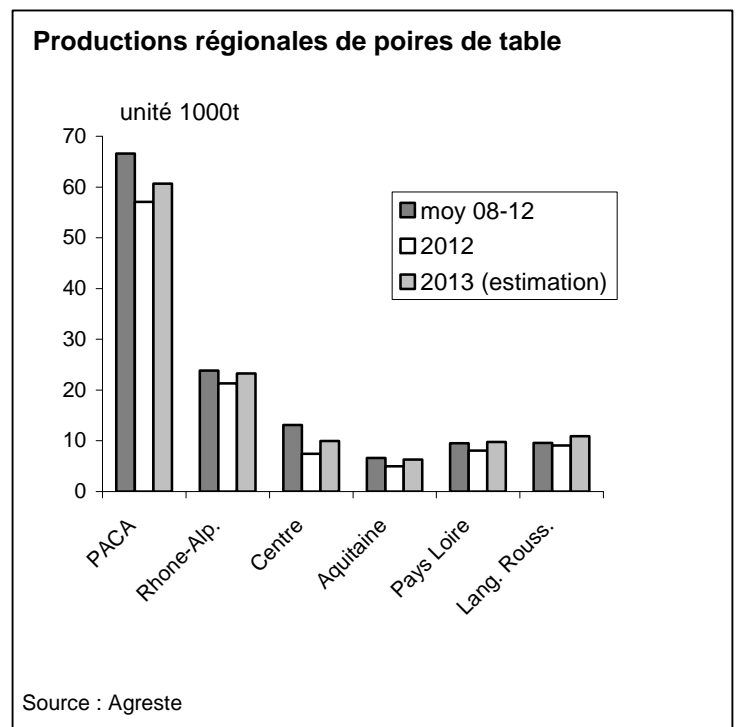
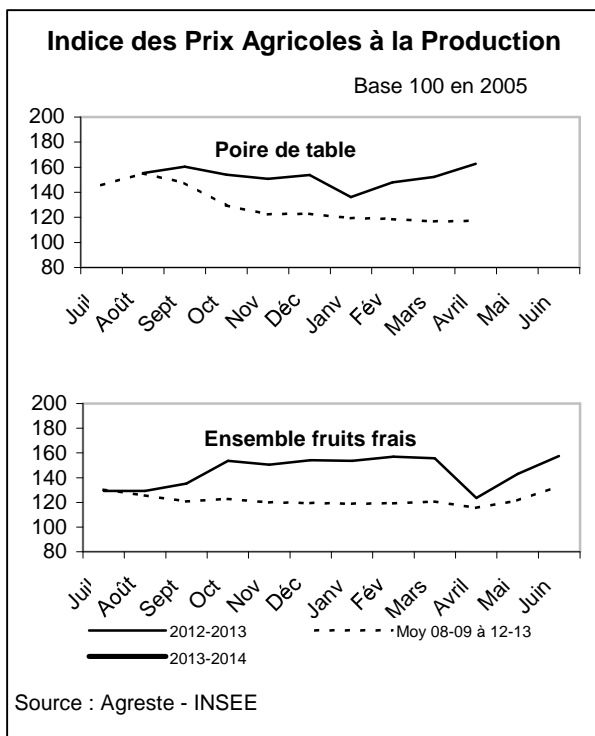
La récolte 2013 n'ayant pas encore débuté, seul le bilan de commercialisation de la campagne précédente 2012-2013 est présenté ci-après.

En début de campagne de commercialisation, le marché débutait d'emblée équilibré. En août, la demande a été régulière, mais assez modérée. Malgré une production modeste, l'indice des prix à la production était proche de la moyenne 2007-2011 (+ 2 %). A partir de septembre, la campagne commençait pour les poires d'automne (Conférence). La demande s'installait, mais la concurrence avec les poires belges s'intensifiait. L'indice des prix à la production était cependant supérieur à la moyenne quinquennale en octobre (+ 29 %), du fait des faibles volumes récoltés. En novembre et décembre, le marché était routinier.

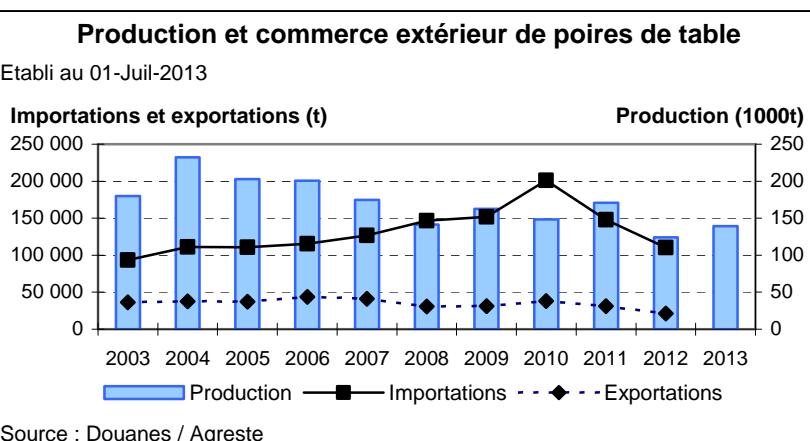
Le déstockage ralentissait en janvier et reprenait en février. En mars, les cours étaient fermes en Conférence, dont les stocks étaient bas. En avril, la demande, poussée par une météorologie hivernale, était bien orientée en Conférence, dont la saison s'achevait. L'indice des prix était supérieur de 51 % à la moyenne 2008-2012. Fin mai, les stocks étaient épuisés de manière précoce.

Selon les dernières estimations, la production 2012 de poires françaises reculerait de 27 % par rapport à 2011, année où la récolte fut importante comme partout en Europe. Elle se situerait en dessous de la moyenne sur 5 ans (- 23 %). Prognosfruit tablait sur la plus petite récolte européenne de poires de table depuis 10 ans, en retrait de 16 % comparée à la moyenne 2007-2011.

Les indicateurs : Cours au dessus de la moyenne quinquennale pour la campagne 2012/2013



Mises en perspectives : En 2012, diminution du déficit en raison d'une forte baisse des importations



Commerce extérieur de la France en 2012

Situation au 01-Juil-2013	Poire de table (tonne)		
	Importations	Exportations	Solde
Monde	110 098	20 999	-89 099
U.E. à 27	80 312	16 755	-63 557
Pays-Tiers	29 786	4 244	-25 542
Italie	24 620	1 256	-23 365
Pays-Bas	12 272	2 188	-10 084
Belgique - Lux.	16 613	4 142	-12 471
Espagne	15 280	1 980	-13 300
Allemagne	1 260	3 771	2 511

Source : Douanes

Méthodologie

Les données de conjoncture fruitière (surfaces, productions) sont fournies selon le découpage par régions. Les données régionales peuvent être obtenues par extrapolations de données départementales (à partir des données de Statistique Agricole Annuelle (SAA) de l'année précédente), ou à partir d'échantillons régionaux, selon la localisation des vergers et les spécifications régionales.

L'enquête de conjoncture « **poire** » porte sur 6 régions :

- **LANGUEDOC-ROUSSILLON** : 7 % de la production nationale en 2012 ;
- **PAYS DE LA LOIRE** : 7 % de la production nationale en 2012 ;
- **AQUITAINE** : 4 % de la production nationale en 2012 ;
- **CENTRE** : 6 % de la production nationale en 2012 ;
- **RHONE-ALPES** : 15 % de la production nationale en 2012 ;
- **PROVENCE-ALPES-CÔTE-D'AZUR** : 48 % de la production nationale en 2012.

En 2012, l'ensemble des régions suivies en conjoncture représentait 87 % de la production nationale de poires.

Prognosfruit est le nom donné à la conférence organisée chaque année par WAPA (World Apple and Pear Association), qui réunit quelques centaines de représentants du marché international de fruits de 20 pays afin de réaliser des prévisions de récolte.

Calendrier de publication des infos rapides – Poire :

Juillet – Septembre – Octobre – Novembre

Avertissement

Les prévisions de production de poires sont estimées à partir d'échantillons régionaux d'observations quantitatives et qualitatives, provenant de sources multiples. Elles sont publiées en se fondant sur l'hypothèse que le reste de la saison ne connaîtra pas d'événements particuliers susceptibles d'affecter la récolte finale. Les dernières prévisions ont été arrêtées au premier juillet sur la base de données recueillies fin juin.

Pour en savoir plus

Toutes les séries conjoncturelles publiées pour le thème de cette Infos Rapides sont présentes dans l'espace « Données en ligne » du site Internet de la statistique agricole :

<http://www.agreste.agriculture.gouv.fr>

Les séries de prix peuvent être consultées sur le site Internet du RNM (Réseau des Nouvelles des Marchés) :

<http://www.snm.franceagrimer.fr>



Agreste : la statistique agricole

Ministère de l'Agriculture, de l'Agroalimentaire et de la Forêt
Secrétariat Général
SERVICE DE LA STATISTIQUE ET DE LA PROSPECTIVE
12 rue Henri Rol-Tanguy - TSA 70007 - 93555 MONTREUIL SOUS BOIS Cedex
Tél : 01.49.55.85.85 – site Internet : www.agreste.agriculture.gouv.fr

Directrice de la publication : Béatrice Sédillot
Rédacteur : Laurent Bernadette
Véronique Bouchard-Aerts
Composition : SSP
Dépôt légal : à parution

© Agreste 2013

Cette publication est disponible à parution sur le site Internet de la statistique agricole
<http://www.agreste.agriculture.gouv.fr> (dans la rubrique Conjoncture)