



Juillet 2013

Infos rapides

Abricot – n° 3/4

Cours élevés en raison d'une offre réduite

Au 1^{er} juillet 2013, la production estimée d'abricots reculerait de 21 % par rapport à 2012. Elle serait également inférieure de 5 % à la moyenne 2008-2012. Face à cette offre réduite, l'indice des prix à la production est élevé en ce début de commercialisation.

Sommaire

Production et surface	page 2
Les premières récoltes confirment la baisse de production	
Commercialisation	page 3
Offre réduite et qualité hétérogène	

Méthodologie page 4

Pour en savoir plus page 4

Production et surface

Les faits marquants : Les premières récoltes confirment la baisse de production

Au 1er juillet 2013, la production d'abricots est estimée par le Ministère de l'agriculture à 149 100 tonnes. Elle serait en baisse de 21 % par rapport à la récolte abondante de 2012 et de 5 % à la moyenne 2008-2012.

En Rhône-Alpes, les premières variétés précoces sont récoltées fin juin avec un retard de 15 jours comparé à 2012. Ces variétés sont fortement déficitaires en raison des précédentes intempéries climatiques : gel en Ardèche et grêle dans le Nord de l'Isère notamment. Le potentiel du Bergeron, variété plus tardive, est à ce jour préservé. Sur le plan sanitaire, le Monilia est très présent, notamment en Ardèche.

En Languedoc-Roussillon, la récolte débute avec un retard de deux semaines comparé à une année classique. L'offre se caractérise par une production plus faible qu'en 2012, à cause du gel de printemps dans le Gard sur variétés précoces et une qualité hétérogène des fruits en raison de la météorologie fraîche et

humide de fin de printemps. Certains fruits sont boisés, marqués ou éclatés.

En région PACA, la production, révisée à la baisse depuis la dernière prévision, serait inférieure de 48 % comparée à la récolte abondante de 2012. Pour rappel, la floraison a subi des aléas climatiques majeurs (gelées de mars néfastes aux variétés précoces, difficultés de pollinisation). De plus, certaines variétés auraient subi un probable effet d'alternance.

MEDFEL a révisé sa première estimation de récolte européenne à la baisse : elle serait inférieure de 28 % à celle de 2012 et de 13 % à la moyenne 2007-2011. En Italie, premier producteur européen, la récolte reculerait de 37 % par rapport à 2012. La Grèce verrait sa production s'effondrer de 44 % après une récolte 2012 importante. La production espagnole baisserait de 14 %.

Les indicateurs : Une récolte prévue inférieure à la moyenne 2008-2012

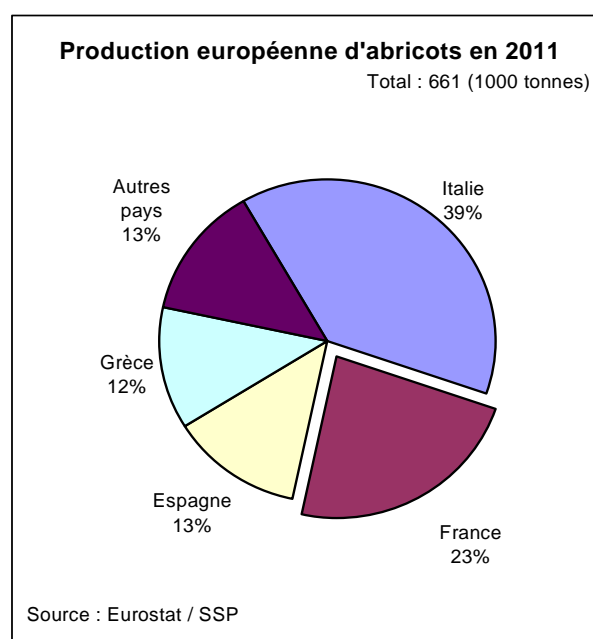
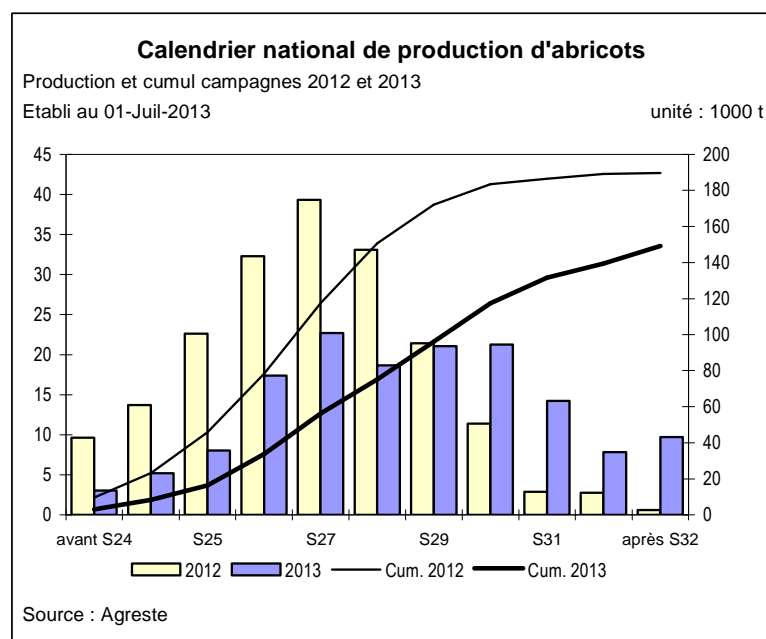
Surface et production en abricots

Unités : surface : 1000 ha production : 1000 t

Estimations au 01-Juil-2013		Languedoc Roussillon	Prov.-Alpes- Côte d'Azur	Rhône-Alpes	France
Surface	Total surfaces	3,7	2,1	7,5	13,7
	Evol 1 an *	-1%	-3%	0%	-1%
	Evol 5 ans **	-5%	-3%	-2%	-3%
Production	Total production	40,0	17,2	90,0	149,1
	Evol 1 an *	-12%	-48%	-17%	-21%
	Evol 5 ans **	-5%	-21%	0%	-5%

Source : Agreste * année précédente (statistique agricole annuelle) ** évolution par rapport à la moyenne 2008 à 2012 (statistique agricole annuelle)

Mises en perspectives : Retard du calendrier de production comparé à 2012



Commercialisation

Les faits marquants : Offre réduite et qualité hétérogène

Les premières semaines de commercialisation sont difficiles, en raison d'une qualité hétérogène qui fait suite à des intempéries climatiques (précipitations et vent). La demande est plus importante pour la variété Orangered. Les prix sont variables selon la qualité du produit. Pour autant, comme l'offre est très réduite sur les variétés précoces, l'indice de prix moyen à la production se maintient à un niveau élevé comparé à la moyenne sur 5 ans (+ 35 %). Les cours sont cependant peu soutenus à la fin du mois de juin.

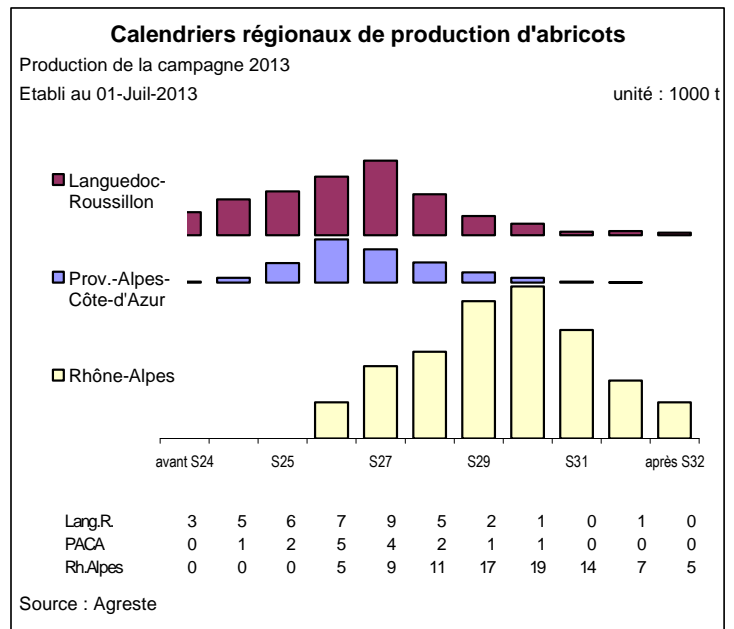
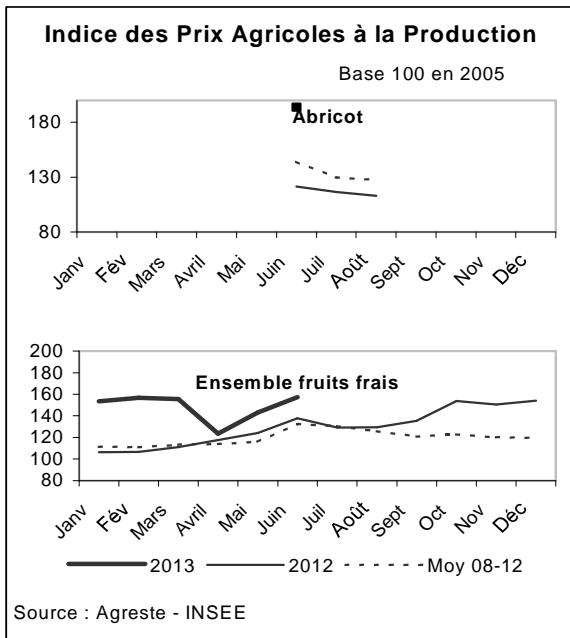
En 2012, la campagne d'abricots français démarrait en toute fin du mois de mai, par la Provence et le Roussillon, dans des volumes limités. Mi-juin, l'arrivée massive de volume conduisait à une baisse des cours, le temps frais et pluvieux étant peu propice à la consommation. A l'export, la France était concurren-

cée par l'Espagne. Au final, sur l'ensemble du mois, l'indice des prix était inférieur à la moyenne quinquennale de 19 %.

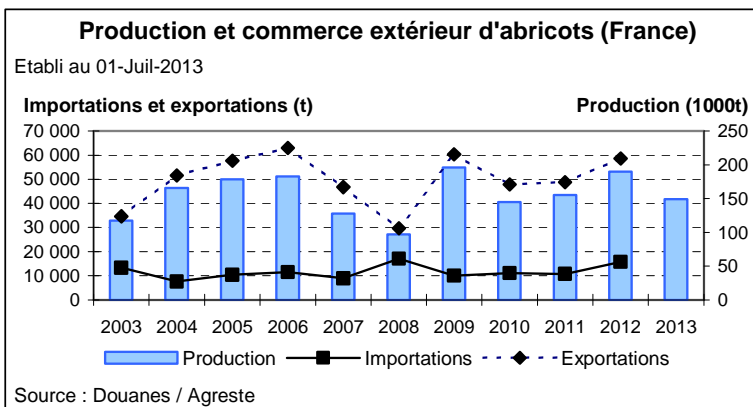
En juillet 2012, le plus gros de la production concernait la région Rhône-Alpes, prenant le relais des régions Languedoc-Roussillon et PACA, qui avaient dépassé leur pic de production. La demande à l'export était favorablement orientée. A cause des intempéries, la qualité était hétérogène, selon l'origine du produit. Sur le marché intérieur, les lots de gros calibre s'écoulaient bien alors que ceux de petit calibre ou ceux abîmés par la grêle peinaient à trouver preneur. Les cours moyens du mois de juillet, en amélioration depuis le dernier mois, était cependant inférieurs de 13 % à la moyenne 2007-2011.

En 2012, l'indice de chiffre d'affaires national baissait de 0,5 % par rapport à la campagne précédente, mais restait supérieur de 2 % à la moyenne quinquennale.

Les indicateurs : En début de campagne 2013, cours très au dessus de la moyenne quinquennale



Mises en perspectives : Progression du solde commercial en 2012



Commerce extérieur de la France en 2012

Situation au 01-Juil-2013	Abricot (tonne)		
	Importations	Exportations	Solde
Monde	15 701	58 635	42 933
U.E. à 27	13 973	52 967	38 993
Pays-Tiers	1 728	5 668	3 940
Espagne	12 051	3 343	-8 708
Allemagne	250	24 300	24 050
Italie	181	11 075	10 894
Belgique - Lux.	180	4 692	4 512
Royaume-Uni	0	2 419	2 419

Source : Douanes

Méthodologie

Les données de conjoncture fruitière (surfaces, productions, calendriers) sont fournies selon le découpage par région. Les données régionales peuvent être obtenues par extrapolation de données départementales (à partir des données de Statistique Agricole Annuelle (SAA) de l'année précédente), ou à partir d'échantillons régionaux, selon la localisation des vergers et les spécifications régionales. Les chiffres de la SAA peuvent évoluer en fonction de la version de celle-ci, ce qui peut induire des changements dans les niveaux de la prévision.

L'enquête de conjoncture « **abricot** » porte sur 3 régions :

- **LANGUEDOC-ROUSSILLON** : 23 % de la production nationale en 2012 ;
- **PROVENCE-ALPES-CÔTE-D'AZUR** : 18 % de la production nationale en 2012 ;
- **RHONE-ALPES** : 58 % de la production nationale en 2012.

L'ensemble des régions suivies en conjoncture représentait 99 % de la production nationale en 2012.

Calendrier de publication des infos rapides – Abricot :
Mai – Juin – Juillet – Août

Avertissement

Les prévisions de production d'abricots sont estimées à partir d'échantillons régionaux d'observations quantitatives et qualitatives, provenant de sources multiples. Elles sont publiées en se fondant sur l'hypothèse que le reste de la saison ne connaîtra pas d'événements particuliers susceptibles d'affecter la récolte finale. Les dernières prévisions ont été arrêtées au premier juillet, sur la base de données transmises fin juin.

Pour en savoir plus

Toutes les séries conjoncturelles publiées pour le thème de cette Infos Rapides sont présentes dans l'espace « Données en ligne » du site Internet de la statistique agricole :

<http://www.agreste.agriculture.gouv.fr>

Les séries de prix peuvent être consultées sur le site Internet du RNM (Réseau des Nouvelles des Marchés) :

<http://www.snm.franceagrimer.fr>

MEDFEL est le salon international de la filière fruits et légumes de l'EuroMéditerranée, qui se tient chaque année début mai et qui diffuse notamment des prévisions de production de pêches et d'abricots des principaux pays européens (www.medfel.com).



Agreste : la statistique agricole

Ministère de l'Agriculture, de l'Agroalimentaire et de la Forêt
Secrétariat Général
SERVICE DE LA STATISTIQUE ET DE LA PROSPECTIVE
12 rue Henri Rol-Tanguy - TSA 70007 - 93555 MONTREUIL SOUS BOIS Cedex
Tél : 01.49.55.85.85 – site Internet : www.agreste.agriculture.gouv.fr

Directrice de la publication : Béatrice Sédillot
Rédacteur : Laurent Bernadette
Véronique Bouchard-Aerts
Composition : SSP
Dépôt légal : à parution

© Agreste 2013

Cette publication est disponible à parution sur le site Internet de la statistique agricole
<http://www.agreste.agriculture.gouv.fr> (dans la rubrique Conjoncture)