

# Draaf Languedoc-Roussillon

Viticulture

Légumes

Fruits

Grandes cultures

## Conjoncture - Juin 2015



### Viticulture

Vins à IGP rouges et rosés : prix fermes  
Vins à IGP blancs : prix fermes  
Vins à AOP : les cours restent fermes  
VSIG rouges et rosés : volumes en baisse mais prix fermes  
En mars 2015, les exportations de vins produits en région Languedoc-Roussillon (76,1 millions d'euros) progressent fortement en valeur (+ 13,4 % par rapport à mars 2014)



### Légumes

Melons : baisse des surfaces sur le Gard, rendements en hausse



### Fruits

Abricots : production en baisse  
Cerises : baisse des volumes suite à une météo venteuse  
Pêches et nectarines : baisse des surfaces et de la production  
Pommes : superficie stable, état sanitaire bon



### Grandes cultures

L'implantation des cultures d'été est terminée sur l'ensemble du Languedoc-Roussillon



### Météo

Grande douceur voire chaleur en première quinzaine  
Régime de Nord-Ouest souvent frais du 15 au 27 ; encore très sec en Languedoc-Roussillon



### Grande douceur voire chaleur en première quinzaine

#### Föhn au pied des Pyrénées les 4 et 5

Alors que le mois a commencé dans la douceur d'un flux d'Ouest humide, les vents s'orientent au Sud-Est à l'approche d'un thalweg atlantique dès le 3. En fin de nuit, le vent d'Autan et la couverture nuageuse permettent aux minimales d'atteindre des valeurs très élevées pour la saison (15°C à 17°C). Le 4, le flux de Sud-Ouest se renforce en altitude, et un fort vent de Sud à Sud-Ouest souffle sur les Pyrénées (jusqu'à 200 km/h au Pic du Midi), produisant un puissant effet de fœhn en fin de journée du 4 et nuit suivante.

#### Chaleur estivale du 10 au 14, avec records de chaleur en altitude le 13

Les 29°C sont atteints le 10 sur quasiment tout Midi-Pyrénées en plaine, les brises tempérant un peu les maximales littorales.

Le 11, l'Autan et surtout le Marin limitent un peu les maximales ;

Le 12, toujours de l'Autan et du Marin, doublés de nuages d'altitude, et de nuages bas maritimes pour le second. Il fait encore 28°C à 30°C dans les zones hors d'influence de ces vents ;

Le 13, le voile nuageux s'épaissit, et bien que la masse d'air soit encore plus chaude que la veille, les maximales ont du mal à grimper vers les sommets promis en plaine, d'autant que le Marin et l'Autan maintiennent une pellicule d'air frais en basses couches. En revanche, en altitude, et notamment sur les Pyrénées-Orientales fœhnées par un flux de Sud-Ouest, des records mensuels sont explosés : 30.2°C à Ste Léocadie (Cerdagne, 1320 m d'altitude), près de 9°C de plus qu'à Perpignan sous le "Marinas", 29.1°C à Formigueres (Capcir, 1495 m d'altitude), 22.6°C au Mont Aigoual (1567 m), record absolu en mai depuis 1912 !

Le 14, un front froid approche par l'Ouest, et des nuages maritimes envahissent Midi-Pyrénées : les maximales plafonnent vers les 20°C en Midi-Pyrénées, tandis qu'il fait encore entre 29°C et 30°C sur les plaines du Bas-Languedoc.

#### Régime de Nord-Ouest souvent frais du 15 au 27 ; encore très sec en Languedoc-Roussillon

Pendant cette période, très avare en eau, en soleil, et en ambiance printanière, seules les journées du 15 et des 19/20 donnent quelques pluies dignes de ce nom (et encore pas partout).

Le 15, offensive automnale sur la région ; les maximales dégringolent de plus de 10°C en Languedoc-Roussillon après les 30°C de la veille, et elles peinent à atteindre les 20°C, tandis que de violents vents de terre se déchaînent inaugurant une période Mistral/Tramontane quasi non-stop de plus de 10 jours ! Il neige sur les Pyrénées au dessus de 1 500 m et les averses, parfois de grésil, sont fréquentes sur les plaines de Midi-Pyrénées, débordant à l'occasion côté languedocien. Un peu le même scénario se produit les 19 et 20, le front froid donnant les premières vraies pluies du mois en Languedoc et un nouveau saupoudrage sur les Pyrénées (parfois jusqu'à 15/20 cm vers 2 500 m).

Les jours suivants, un flux de Nord-Ouest anticyclonique un peu frais pour la saison se maintient, sans apporter une goutte d'eau. Conditions un peu plus printanières à partir du 24, avec une évolution orageuse en fin de mois sur les montagnes. Le 29 apporte même de bons orages en Cerdagne en Vallespir et dans le Haut-Languedoc : 47 mm à Prats-de-Mollo, 32 mm à Formigueres, 13 mm à Bédarieux.



# Draaf Languedoc-Roussillon

V - 06 - 2015



## Viticulture

**Vins à IGP\* rouges et rosés :  
prix fermes**

**Vins à IGP\* blancs :  
prix fermes**

**Vins à AOP\*\* : les cours  
restent fermes**

**VSIG\*\*\* rouges et rosés :  
volumes en baisse mais  
prix fermes**

\* IGP : Indication Géographique Protégée  
\*\* AOP : Appellation Origine Protégée  
\*\*\* VSIG : Vins Sans Indication Géographique

Photo © Pascal Xicluna

### Situation du marché des vins en Languedoc-Roussillon à 43 semaines de campagne

Après une activité soutenue durant la première moitié de la campagne, les enregistrements de contrats diminuent avec un cumul de campagne tous vins inférieur à celui de l'an dernier. L'activité de ces dernières semaines a été très réduite compte tenu de la faiblesse des disponibilités. À noter que les vins sans IG sont principalement concernés par le recul volumique sur l'année précédente, les IGP étant stables.

Les cours en revanche restent fermes sur tous les produits, en progression de 13 à 20 % sur la campagne précédente.

**En vins à IGP rouges et rosés**, 5,09 Mhl ont fait l'objet de transactions enregistrées. Le prix moyen est de 88,1 €/hl et progresse de 14,8 %. Les disponibilités actuelles s'amenuisent et le volume cumulé des transactions est comparable à celui de l'an dernier.

Les transactions cumulées en IGP Pays d'Oc, avec 4 Mhl (dont 1,95 Mhl de vins rosés) sont stables. Le prix moyen est très ferme, à 89,8 €/hl, en évolution positive de 14,9 %. La fourchette actuelle des affaires, est de 89 à 93 €/hl sur les cépages rouges et 90 à 92 €/hl sur les cépages rosés.

Avec 864 000 hl (dont 516 000 hl de vins rosés) enregistrés, les IGP de département marquent un léger recul sur la campagne antérieure (- 6 %) ; ce recul est plus sensible sur les vins rouges. Le cours moyen, de 79,1 €/hl, progresse de 15 %. La fourchette actuelle des prix, est de 77 à 85 €/hl.

**En IGP blancs** : 1,21 Mhl ont été enregistrés soit 3,5 % de moins que l'année dernière. Le prix moyen pondéré de 105,5 €/hl, évolue à la hausse de 15,7 %. Les deux principaux cépages IGP Pays d'Oc Chardonnay et Sauvignon ont représenté respectivement 530 000 hl à 117,7 €/hl et 363 000 hl à 94,3 €/hl.

**Vins à AOP** : fin mai 2015, le CIVL a enregistré, au cours de la campagne 2014/15, 641 000 hl d'AOP soit un volume comparable à celui de la campagne passée (+0,1 %). Les cours sur les produits génériques rouges (hors domaines et châteaux) restent fermes, entre 100 et 120 €/hl.

**En vins sans IG rouges et rosés** : 1,06 Mhl ont été commercialisés soit 33 % de moins que lors de la campagne précédente avec une évolution sensible du prix moyen à la hausse : 77,9 €/hl (+13,6 %). Les SIG avec mention de cépage ont représenté 38 % des affaires, à des prix compris entre 78 et 85 €/hl pour les vins rouges et jusqu'à 90 €/hl pour les vins rosés. La faiblesse des disponibilités particulièrement nette sur les vins SIG sans cépage se traduit par une baisse sensible des transactions au regard de la campagne précédente.

**En vins sans IG blancs**, 285 000 hl ont été enregistrés à 96,5 €/hl de moyenne, contre 489 000 hl à 80,3 €/hl l'année dernière, soit une baisse des volumes de 42 % et une forte progression des prix de 20,1 %. Cette hausse est à relier à l'augmentation sensible de la proportion des vins SIG Chardonnay et Sauvignon dans les transactions.

### Disponibilités théoriques en début de campagne (stocks au 31/07 et récolte)



Source : Draaf FranceAgriMer (stocks), Douane - CVI - déclaration de récolte (récolte)

### Évolutions des cours de vins rouges et rosés régionaux



Source : Draaf FranceAgriMer



# Draf Languedoc-Roussillon

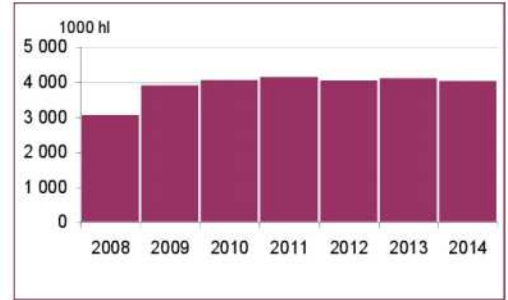
V - 06 - 2015

Vins avec indication géographique protégée (IGP)  
au 10<sup>ème</sup> mois de campagne

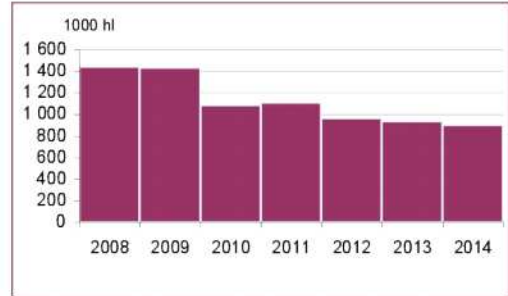
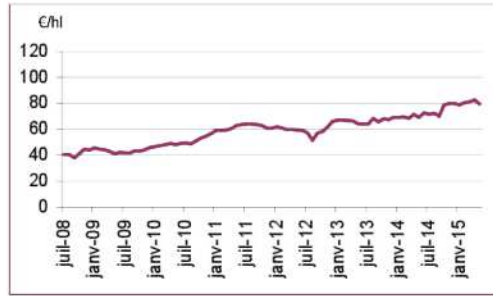
Cours mensuels

Volumes contractualisés

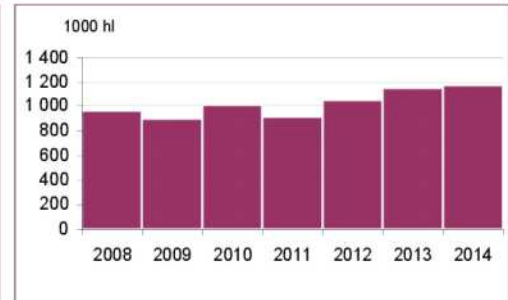
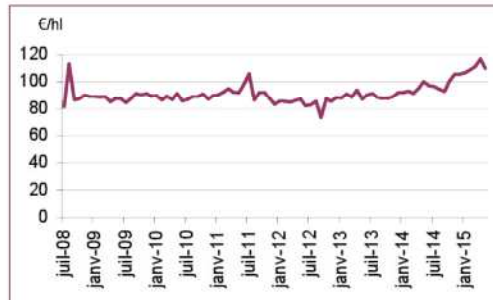
Vins de pays d'Oc  
rouges ou rosés



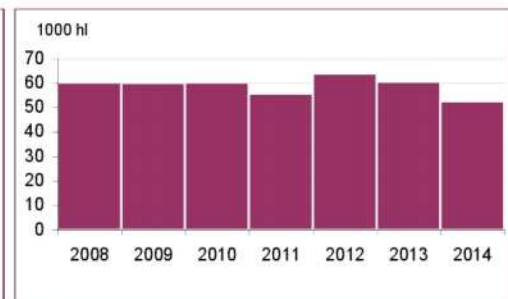
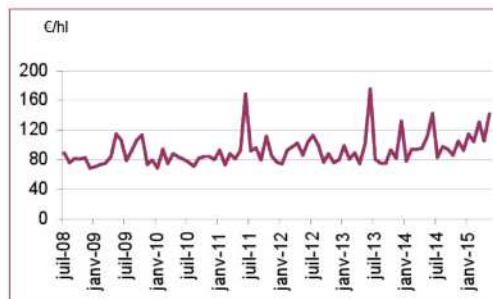
Vins de pays de  
département rouges  
ou rosés



Vins de pays d'Oc  
blancs



Vins de zone blancs



Source : FranceAgriMer

# Draf Languedoc-Roussillon

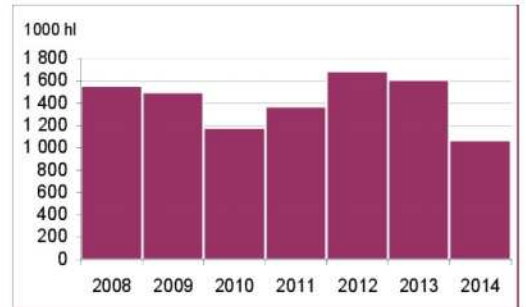
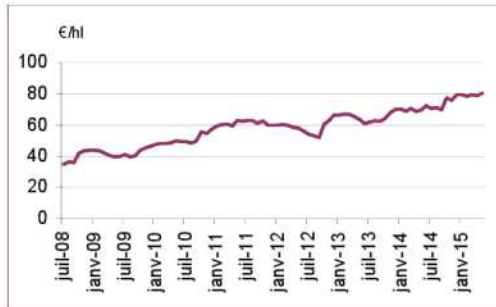
V - 06 - 2015

## Vins sans indication géographique (VSIG) au 10<sup>ème</sup> mois de campagne

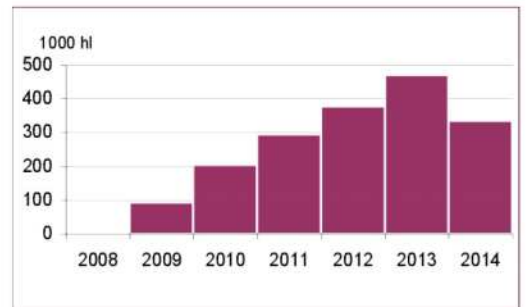
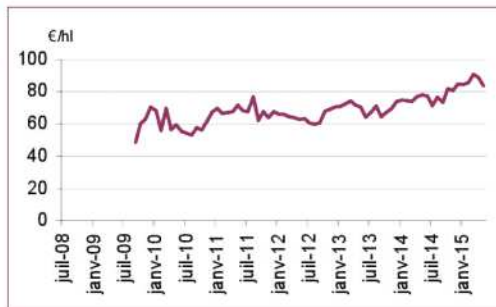
Cours mensuels

Volumes contractualisés

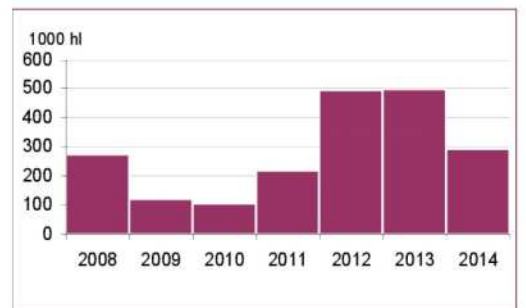
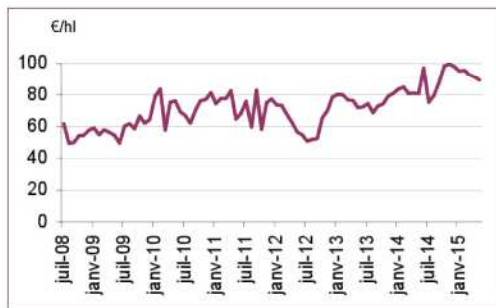
Tous vins rouges et rosés sans indication géographique



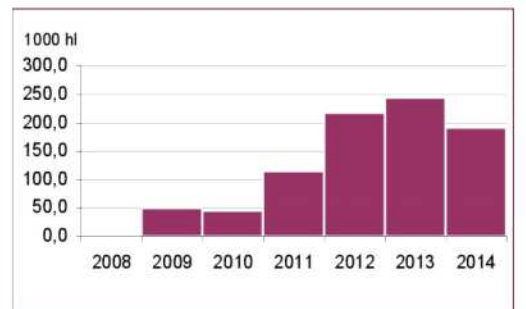
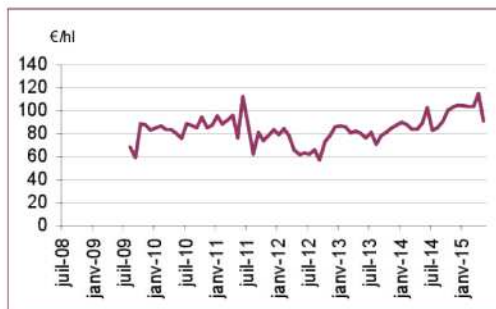
Dont vins rouges et rosés avec mention de cépage



Tous vins blancs sans indication géographique



Dont vins blancs avec mention de cépage



Source : FranceAgriMer



# Draaf Languedoc-Roussillon

V - 06 - 2015

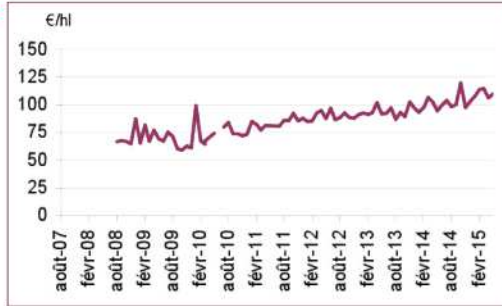


Vins AOP  
au 10<sup>ème</sup> mois de campagne

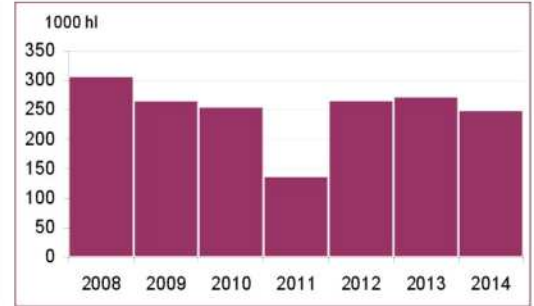
Cours mensuels

Volumes contractualisés

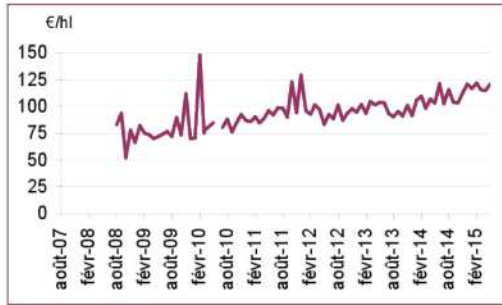
## Corbières rouges



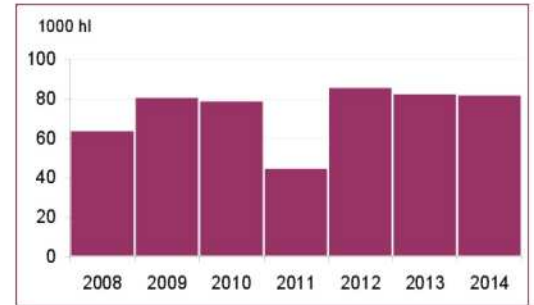
Source : CIVL



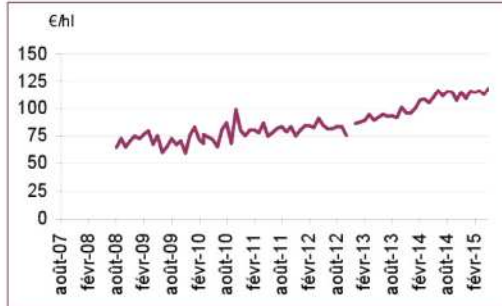
## Languedoc rouges



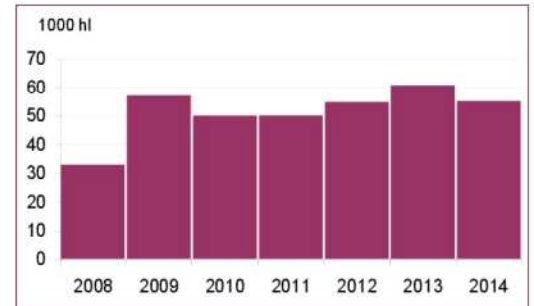
Source : CIVL



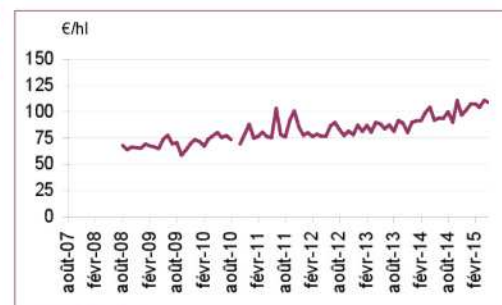
## Costières de Nîmes rouges



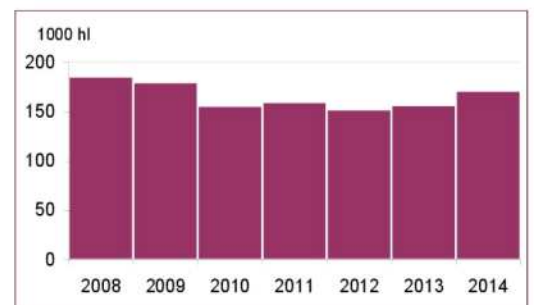
Source : InterRhône



## Côtes du Roussillon tous vins



Source : CIVR





## Exportations de vins produits en Languedoc-Roussillon

**En mars 2015, les exportations de vins produits en région Languedoc-Roussillon (76,1 millions d'euros) progressent fortement en valeur (+ 13,4 % par rapport à mars 2014). Cette hausse est particulièrement vive pour les AOP mais les IGP ne sont pas en reste.**

**Selon le critère des quantités exportées (330 milliers d'hl en mars 2015), le constat est similaire : progression globale de 7,2 %, nettement plus marquée pour les AOP que pour les IGP.**

**Ce premier trimestre constitue le meilleur début d'année depuis quatre ans aussi bien pour les IGP que pour les AOP. Mais alors que pour les AOP, ce bilan découle d'un mois de mars particulièrement bon qui compense les résultats moyens des deux autres mois, il résulte de performances homogènes sur les trois mois pour les IGP.**

**Du côté des AOP, ce sont les achats des continents américain et asiatique qui ont dynamisé les exportations régionales en mars 2015, tandis que pour les IGP, les pays membres de l'Union européenne sont les principaux acteurs de la vigueur de nos ventes.**

Photo © Pascal Xicluna

En mars 2015, les exportations de vins **IGP** s'établissent à 56,8 M€ pour 271,7 milliers d'hl, en hausse de 10,2 % en valeur par rapport à mars 2014 et de 4,3 % en quantité. Le prix moyen à l'export atteint 209 €/hl, soit plus de 11 € de plus qu'un an plus tôt. La performance régionale est toutefois quelque peu amoindrie lorsqu'on la confronte au bilan des autres régions : les ventes de vins IGP produits ailleurs qu'en Languedoc-Roussillon progressent près de deux fois plus vite en mars 2015 (+19,1 %) par rapport à mars 2014 en valeur, + 9,3 % en volume).

**Le total cumulé des exportations de vins régionaux IGP sur le 1er trimestre 2015 atteint 146 M€ (+ 7,9 % par rapport à 2014) pour 707 milliers d'hl (+ 2,4 %).**

Les exportations des vins de Pays d'Oc sont en hausse de plus de 8 % en valeur par rapport au 1<sup>er</sup> trimestre 2014. Le bon mois de mars a permis de compenser le recul subi par les vins blancs en janvier et février et les Pays d'Oc blancs progressent globalement de plus de 5 % en valeur et de 2 % en volume. S'agissant des Pays d'Oc rouges et rosés, les trois premiers mois de 2015 ont tous été très bons ce qui permet au total trimestriel d'afficher des fortes progressions (+ 9,6 % en valeur, +5,7 % en volume). En revanche, pour les autres IGP rouges et rosés, le net retrait observé en mars a pénalisé le résultat trimestriel qui, de ce fait, enregistre certes une augmentation en valeur (+ 6,5 % par rapport au 1<sup>er</sup> trimestre 2014) mais est à peu près stable en volume (+ 0,9 % seulement).

En termes géographiques, les ventes à l'Amérique (+ 18,2 %), à l'Asie (+10,6 %) et à l'Union européenne (+ 8 %) sont très dynamiques par rapport au 1<sup>er</sup> trimestre 2014.

S'agissant des vins **AOP**, le bilan de mars 2015 est particulièrement réjouissant : les volumes et les valeurs exportés progressent très nettement (+ 23 % par rapport à mars 2014). C'est beaucoup mieux que les résultats, pourtant bons, enregistrés par les vins AOP produits dans les autres régions françaises (hors Champagne : + 6,3 % en valeur et +4,6 % en volume).

Grâce aux excellentes performances enregistrées en mars, **le total cumulé des exportations de vins régionaux AOP sur le 1<sup>er</sup> trimestre 2015 progresse au total de 12 % en valeur et de 8,5 % en volume par rapport au 1<sup>er</sup> trimestre 2014.**

Parmi les vins à AOP rouges et rosés, les appellations Languedoc et Roussillon connaissent des progressions particulièrement fortes avec des hausses de + 24 % et + 33 % en valeur par rapport aux trois 1<sup>ers</sup> mois 2014. À l'opposé, les bilans enregistrés par le Costières de Nîmes et le Minervois apparaissent plutôt médiocres avec des reculs significatifs en volume (supérieurs à 10 %) et des valeurs exportées en baisse (Costières de Nîmes) ou stables (Minervois).

Du côté des vins blancs, l'appellation Languedoc enregistre un très bon résultat avec des exportations en hausse de 19 %.

Du point de vue géographique, les ventes à l'Amérique progressent à un rythme soutenu (+20 %) et bénéficient d'une nette valorisation avec un prix moyen de 491,5 €/hl qui s'apprécie de plus de 60 € par rapport au 1<sup>er</sup> trimestre 2014. Les exportations vers l'Asie sont également en hausse (+ 12 %) mais avec des prix en nette baisse (310 €/hl en recul de plus de 40 €). Quant aux pays de l'Union européenne, leurs achats s'accroissent également mais c'est à un rythme moindre (+ 6,6 %) et surtout avec des prix en retrait (278 €/hl soit 10 € de moins qu'au 1<sup>er</sup> trimestre 2014).

Pour accéder à la publication :

<http://www.draaf.languedoc-roussillon.agriculture.gouv.fr/Les-exportations-de-vins-produits,2304>



## Melons

**Baisse des surfaces sur le Gard, rendements en hausse**

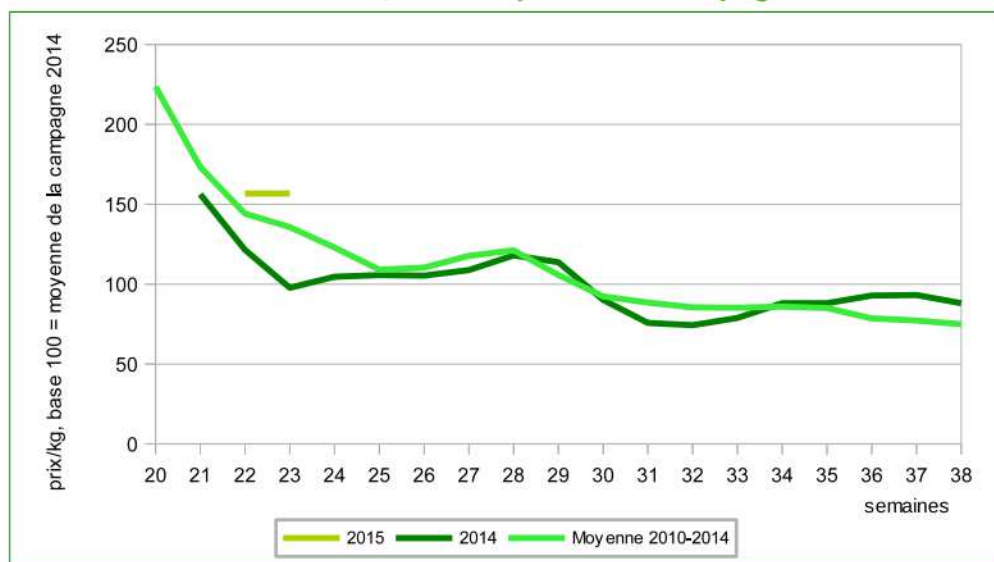
Il y aurait une baisse des surfaces d'environ 6 %. Cette baisse ne porte que sur le Gard. En revanche les rendements attendus devraient être en hausse ce qui a pour conséquence un maintien de la production régionale au niveau de l'an dernier. On constate un léger retard d'environ une semaine par rapport à une année normale. Le vent persistant pourrait nuire à une bonne nouaison.

### Estimation des surfaces et de la production de melons au 1<sup>er</sup> juin 2015

Unités : ha, tonnes	Surfaces			Production		
	2015	2014	Évolution %	2015	2014	Évolution %
<b>Melon</b>	2 460	2 611	-5,8	49 000	48 563	0,9
dont serres	140	149	-6,0	3 675	3 853	-4,6

Source : Sriset Languedoc-Roussillon

### Indicateur base 100 de la cotation du melon Charentais jaune 950-1 150 Sud-Est, stade expédition - Campagne 2015



Source : RNM





## Abricots

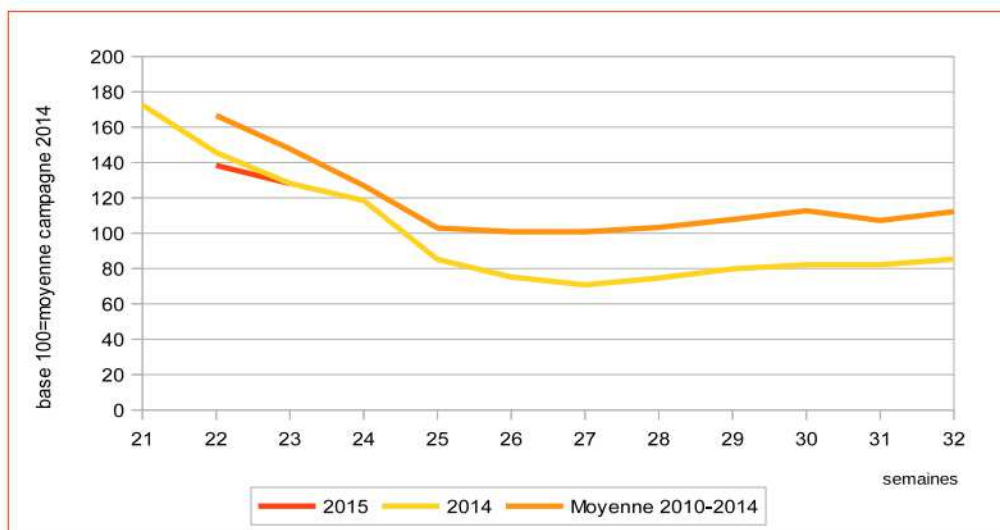
La récolte a commencé vers la fin de la semaine 21 avec une dizaine de jours de retard par rapport à 2014. Malgré un état sanitaire satisfaisant, la récolte attendue serait moins importante que celle de 2014. Cette diminution est due surtout aux fortes rafales de vent sur la région qui ont parfois persisté pendant plus de deux semaines en particulier dans les Pyrénées-Orientales et qui ont contribué à une mise sur le marché de fruits assez marqués. L'alternance de certaines variétés comme l'Orangered et une faible charge des arbres pour d'autres ont contribué également à cette baisse qui serait autour de 6 %.

### Estimation des surfaces et de la production d'abricots au 1<sup>er</sup> juin 2015

Unités : ha, tonnes	Surfaces			Production		
	2015	2014	Évolution %	2015	2014	Évolution %
<b>Abricots</b>	3 490	3 568	-2,2	42 490	45 200	-6,0

Source : Sriset Languedoc-Roussillon

### Indicateur base 100 de la cotation de l'abricot Languedoc-Roussillon, stade expédition - Campagne 2015



Source : RNM

Photo © Michel Lavoix



**Baisse des volumes suite à une météo venteuse**

## Cerises

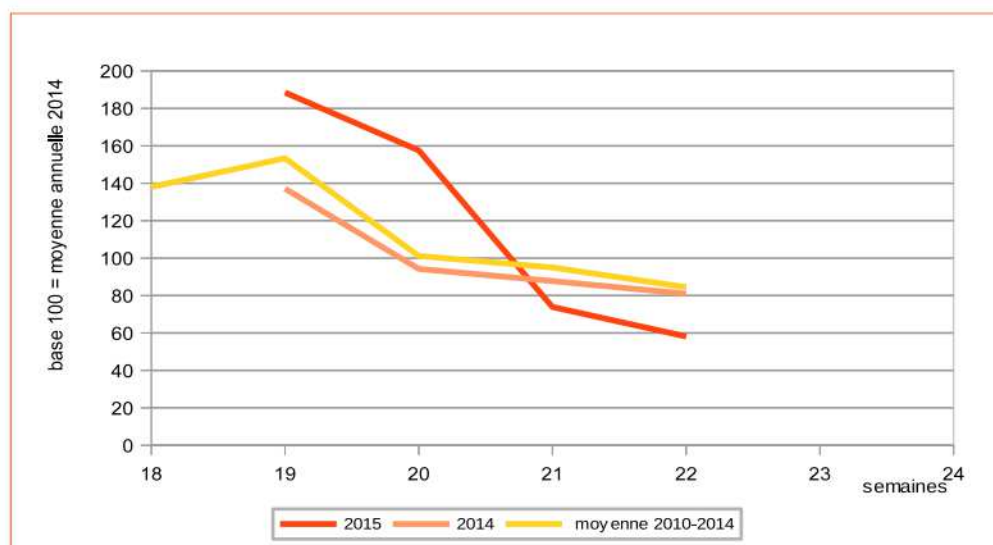
Les premières cerises ont été récoltées vers le 10 mai pour les plus précoces. Les volumes attendus seraient moins importants par rapport à 2014 surtout dans le Roussillon où la pluie puis les vents violents ont encore plus fragilisé les fruits. Dans le secteur de Céret, la Burlat a été particulièrement touchée. En ce qui concerne le Gard, on constate une production moyenne, fragilisée également par une météo venteuse. Cependant les prix de début de campagne sont un peu supérieurs à l'an dernier, il n'en demeure pas moins que la demande sur le marché reste plutôt prudente.

### Estimation des surfaces et de la production de cerises au 1<sup>er</sup> juin 2015

Unités : ha, tonnes	Surfaces			Production		
	2015	2014	Évolution %	2015	2014	Évolution %
<b>Cerises</b>	976	1 024	-4,7	4 830	5 273	-8,4

Source : Sriset Languedoc-Roussillon

### Indicateur base 100 de la cotation de cerise Bigarreau Burlat - Synthèse Languedoc-Roussillon, cat. I + 24 mm, plateau, stade expédition - Campagne 2015



Source : RNM



## Baisse des surfaces et de la production

## Pêches et nectarines

La baisse des surfaces se confirme, celle de la production également. Les conditions climatiques ont été plutôt mauvaises dans les Pyrénées-Orientales, premier département producteur de pêches.

D'abord les pluies au moment de la floraison qui ont contrarié la nouaison des variétés précoces, puis du vent violent persistant qui a fait tomber des fruits. Enfin des variétés tardives pour lesquelles la floraison a été très médiocre.

### Estimation des surfaces et de la production de pêches au 1<sup>er</sup> juin 2015

Unités : ha, tonnes	Surfaces			Production		
	2015	2014	Évolution %	2015	2014	Évolution %
<b>Pavies</b>	153	160	-4,4	3 760	3 830	-1,8
<b>Pêches</b>	2 160	2 190	-1,4	48 090	49 557	-3,0
<b>Nectarines</b>	2 247	2 434	-7,7	48 650	52 583	-7,5
<b>Total pêches et nectarines</b>	<b>4 407</b>	<b>4 624</b>	<b>-4,7</b>	<b>96 740</b>	<b>102 140</b>	<b>-5,3</b>

Source : Sriset Languedoc-Roussillon

## Pommes

La superficie du verger de pommiers en Languedoc-Roussillon est stable tout en continuant sa restructuration : les surfaces en Gala, Granny et Pink Lady progressent au détriment des Golden et autres pommes.

La floraison a été importante mais la chute physiologique également. La nouaison a été plus ou moins bonne selon les sous-espèces, la Gala notamment aura sûrement un rendement sensiblement inférieur à celui de 2014.

À ce jour l'état sanitaire du verger est bon.

### Estimation des surfaces et de la production de pommes au 1<sup>er</sup> juin 2015

Unités : ha, tonnes	Surfaces			Production		
	2015	2014	Évolution %	2015	2014	Évolution %
<b>Golden</b>	210	219	-4,1	9 140	8 609	6,2
<b>Granny smith</b>	365	356	2,5	19 750	19 126	3,3
<b>Gala</b>	430	400	7,5	19 700	20 818	-5,4
<b>Autres pommes</b>	920	956	-3,8	34 410	36 611	-6,0
<b>Total pommes</b>	<b>1 925</b>	<b>1 931</b>	<b>-0,3</b>	<b>83 000</b>	<b>85 164</b>	<b>-2,5</b>

Source : Sriset Languedoc-Roussillon



# Draaf Languedoc-Roussillon

Conjoncture

GC - 06 - 2015

**Campagne  
2014/2015 :  
l'implantation des  
cultures d'été est  
terminée sur  
l'ensemble du  
Languedoc-  
Roussillon**

L'implantation des **cultures d'été** est achevée sur l'ensemble de la région. Les conditions de semis des **tournesols** ont été favorables mais leur levée est toutefois perturbée par les dégâts d'oiseaux, de taupins et de limaces. En Camargue, les semis de **riz** sont terminés, ils ont été retardés par les fortes pluies de la fin du mois d'avril.

Concernant les **cultures d'hiver**, l'état des cultures de **blé dur** est globalement satisfaisant sur l'**Ouest audois**, secteur qui concentre la moitié de la production régionale en blé dur.

Sur la bordure littorale méditerranéenne, la répartition spatiale de la pluviométrie est toutefois variable et irrégulière. Dans le **Gard**, les précipitations ont bénéficié aux cultures, les rendements en **blé dur** sur ce département seraient supérieurs à la normale. En revanche, sur les secteurs du Biterrois, du Narbonnais et des Pyrénées Orientales, les conditions sèches du mois de mai (déficit pluviométrique et vents séchants) pourraient affecter les rendements.

Les cultures de **colzas** sont en cours de maturation. Dans l'**Ouest audois**, les colzas présentent des potentiels de rendements variables et hétérogènes (en raison des conditions automnales sèches et ensuite des excès d'eau hivernaux). Le rendement moyen audois pour les colzas resterait donc inférieur à la normale. À l'opposé, dans la **vallée du Rhône et sur le littoral héraultais**, les potentiels de rendement seraient corrects et supérieurs à la moyenne.

## Estimation des surfaces au 1<sup>er</sup> juin 2015

Céréales (y compris semences)	Superficie développée en ha		Évolution
	2015	2014	%
Blé tendre	14 500	17 380	-16,6
Blé dur	59 800	59 450	0,6
<b>Seigle</b>	<b>1 625</b>	<b>1 635</b>	<b>-0,6</b>
Orge et escourgeon hiver	11 050	11 455	-3,5
Orge et escourgeon de printemps	1 750	1 810	-3,3
<b>Total orge et escourgeon</b>	<b>12 800</b>	<b>13 265</b>	<b>-3,5</b>
Avoine hiver	1 000	1 035	-3,4
Avoine printemps	1 400	1 325	5,7
<b>Total avoine</b>	<b>2 400</b>	<b>2 360</b>	<b>1,7</b>
Maïs grain	1 850	1 590	16,4
Maïs semences	2 100	3 223	-34,8
<b>Total maïs (grain et semences)</b>	<b>3 950</b>	<b>4 813</b>	<b>-17,9</b>
<b>Sorgho grain</b>	<b>3 015</b>	<b>2 807</b>	<b>7,4</b>
<b>Triticale</b>	<b>6 750</b>	<b>6 870</b>	<b>-1,7</b>
<b>Riz</b>	<b>2 860</b>	<b>3 525</b>	<b>-18,9</b>
<b>Oléagineux (y compris semences)</b>			
<b>Colza</b>	<b>3 830</b>	<b>4 150</b>	<b>-7,7</b>
<b>Tournesol</b>	<b>24 155</b>	<b>26 700</b>	<b>-9,5</b>
<b>Protéagineux</b>	<b>3 035</b>	<b>1 751</b>	<b>73,3</b>

Source : Sriset Languedoc-Roussillon

Photo © Pascal Xicluna