

La conjoncture du mois d'octobre 2015

En bref

- Les semis de céréales d'hiver sont bien avancés. Les récoltes de cultures d'été s'achèvent avec de mauvais résultats.
- Les prix des céréales se redressent.
- Le commerce de noix et châtaignes démarre timidement.
- La vente des vins primeurs débute avec des cours satisfaisants en Côtes du Rhône mais insuffisants en Beaujolais.
- Les bovins se maintiennent au pâturage. Les prix des bovins et du porc reculent. Le marché export des bovins maigres reste bloqué en zone réglementée pour cause de FCO.
- Les livraisons laitières reculent. Le lait AOP est bien valorisé, son prix progresse par rapport à l'an dernier.

Météorologie

Un mois d'octobre frais et peu arrosé

A l'image de septembre, octobre est plus frais que la normale pendant une grande partie du mois avec un pic de froid à la mi-octobre. Des gelées sont ainsi enregistrées le 17 octobre à Ambérieu en Bugey où le thermomètre descend à $-2,3^{\circ}\text{C}$. Mais, avec l'heure d'hiver, reviennent des températures...printanières.

Contrairement au mois dernier bien arrosé, les jours de pluie sont rares et les précipitations déficitaires. La pluviométrie régionale affiche un déficit de l'ordre de 21 % par rapport à la normale.

Grandes cultures

Rendements en berne des cultures de printemps

Les récoltes de maïs, tournesol et soja touchent à leur fin. Avec 841 000 tonnes, la moisson de **maïs**, avancée à plus de 90 % fin octobre, s'annonce en baisse de 37 % par rapport à 2014. Le rendement devrait se situer autour de 80 q/ha en moyenne régionale, avec une importante variabilité. Il perdrait 30 q/ha sur le très bon niveau 2014 et serait ainsi inférieur de près de 20 % à la moyenne quinquennale. Le

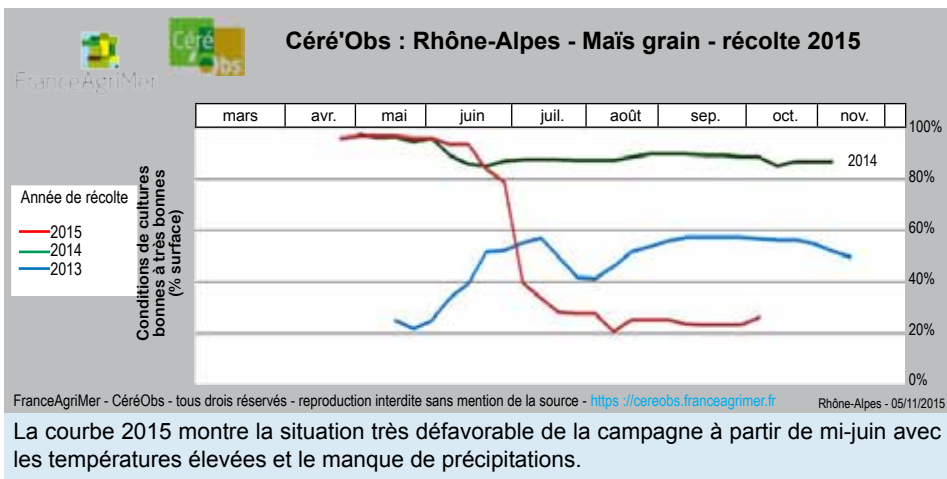
sorgho se révèle très décevant. Avec 51 q/ha, le rendement est également bien inférieur à 2014 : 70 q/ha. Celui du **tournesol** est fortement marqué lui aussi par la sécheresse et les températures très élevées durant la phase de floraison et de remplissage. Il s'établit autour de 19 q/ha soit -12 % par rapport à la campagne 2014 qui était déjà jugée très moyenne.

Semis d'automne précoces

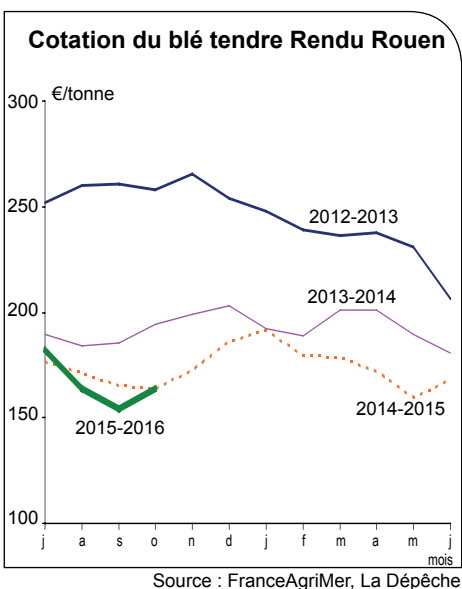
Les épandages de fumure, labours et semences se font dans d'excellentes conditions. Les surfaces en céréales d'hiver s'annoncent en hausse, principalement celles de **blé**. Environ 93 % des surfaces sont semées fin octobre contre 84 % l'an dernier. Les blés sont bien développés. A l'inverse, les premiers semis de **colza** ont mal levé et la sole semble en forte baisse. L'hétérogénéité des stades perdure que ce soit au sein des parcelles ou entre parcelles. Les stades sont compris entre 3 et plus de 10 feuilles mais une majorité de parcelles sont entre 5 et 8 feuilles.

Une belle amélioration des cours

Après avoir baissé cet été, les cours des céréales sont orientés à la hausse en octobre, principalement à cause des aléas climatiques dans les grandes régions productrices et de la faiblesse de l'euro face au dollar. Le cours du blé tendre (rendu Rouen) s'élève à



163,33 €/t : il gagne 6,3 % en un mois pour quasi retrouver son niveau de l'an passé (163,75 €/t). Le maïs (rendu Bordeaux) s'établit à 155,70 €/t, en hausse de près de 5 €/t par rapport à septembre, soit 16 % de mieux qu'en octobre 2014.



La demande en légumes d'hiver est timide malgré des températures plus fraîches en première partie de mois, propices à la consommation. La canicule continue à peser sur le niveau des productions avec des rendements souvent inférieurs à la normale (mauvaise levée des carottes et pousse difficile pour les plantations de juin, calibres plus petits ou irréguliers en choux, céleris...). La fin de campagne laitue de plein champ est proche. Les nuits fraîches ralentissent la pousse et retardent les coupes du matin. La demande timide, malgré une offre faible, entraîne les cours à la baisse. Ils restent néanmoins supérieurs à 2014 de plus de 20 %. En poireau, le marché, fluide en début de campagne, ralentit en raison d'une offre plus large et d'une demande réservée. Les prix reculent mais sont cependant d'un bon niveau (prix moyen mensuel de 0,87 €/kg en 2015 au stade expédition contre 0,57 en 2014).

La consommation et pèse sur le lancement des campagnes de châtaignes et de noix. La récolte de châtaignes est décevante, en chute d'environ 30 %, en raison de la canicule et du cynips. Les rendements sont très hétérogènes et des problèmes qualitatifs apparaissent, notamment en variété Comballe. Le déficit en gros calibres, recherchés à l'export, complique le marché. Les cours sont proches de la moyenne quinquennale mais perdent plus de 5 % comparés à 2014. La production de noix proche d'une année normale, est de bonne qualité sanitaire et équilibrée en calibres. La campagne noix AOC sèche de Grenoble débute plus lentement que les années précédentes. Le marché intérieur est moins actif, l'export plus demandeur. Les prix restent très corrects mais néanmoins ils enregistrent une baisse de plus de 5 % par rapport au début de la saison précédente. La récolte 2015 de pommes et de poires serait inférieure à 2014 et à la moyenne quinquennale de près de 10 %. Les fruits sont de bonne qualité et de calibres corrects. Les premières pommes Golden et Canada Grise arrivent sur le marché. Les ventes en Gala sont fluides avec des cours proches de la moyenne quinquennale mais en hausse de 20 % par rapport à 2014. En poires, le déstockage en Williams est bien avancé, avec des cours fermes nettement supérieurs à l'année précédente.

Un niveau de prix correct en légumes en octobre

La demande en légumes d'hiver est timide malgré des températures plus fraîches en première partie de mois, propices à la consommation. La canicule continue à peser sur le niveau des productions avec des rendements souvent inférieurs à la normale (mauvaise levée des carottes et pousse difficile pour les plantations de juin, calibres plus petits ou irréguliers en choux, céleris...). La fin de campagne laitue de plein champ est proche. Les nuits fraîches ralentissent la pousse et retardent les coupes du matin. La demande timide, malgré une offre faible, entraîne les cours à la baisse. Ils restent néanmoins supérieurs à 2014 de plus de 20 %. En poireau, le marché, fluide en début de campagne, ralentit en raison d'une offre plus large et d'une demande réservée. Les prix reculent mais sont cependant d'un bon niveau (prix moyen mensuel de 0,87 €/kg en 2015 au stade expédition contre 0,57 en 2014).

Viticulture

Le primeur arrive lentement mais sûrement

Les vignobles sont au repos après la saison des vendanges relativement précoces. Le travail est désormais dans les caves où la vinification va bon train ! Avec 2,1 millions d'hectolitres, la production régionale de vin serait en baisse de 16 % par rapport à 2014 et de près de 8 % par rapport à la moyenne 2010-2014. La production beaujolaise est, rappelons le, très amputée par la sécheresse et la canicule estivales. Après une récolte historiquement faible en 2013, suivie de volumes en forte progression en 2014, le vignoble de la vallée du Rhône obtient des résultats

Fruits et légumes

La météo trop clémente de fin de mois ralentit les ventes de noix et châtaignes

Après un refroidissement, le retour de températures douces en fin de mois li-

Bonne récolte en noix, déficit important en châtaignes			
Estimations au 1 ^{er} novembre 2015	Production 2015	Évolution / 2014	Évolution / moyenne 5 ans
Poire	20 000	-6	-10
Pomme	102 700	-10	-8
Châtaigne	3 200	-30	-24
Noix	18 000	15	=

Source : Agreste

Transactions de vins AOP en vrac Millésime 2015				
Millésime 2015	cumul fin octobre 2015		Évolution/cumul fin octobre 2014	
	volume (hl)	cours (€/hl)	volume (%)	cours (%)
Beaujolais rouge nouveau	101 885	201,56	-3,8	-7,5
Beaujolais Village Rouge nouveau	54 659	207,59	-12,1	-8,4
Côtes du Rhône rouge primeur	4 958	140,10	-33,3	3,3

Source : UIVB - Inter Rhône

satisfaisants : -10 % sur la bonne récolte 2014 dans la Drôme mais +4,5 % par rapport à la moyenne. Seule la Savoie enregistre une hausse de son potentiel de production par rapport à 2014. La vendange française, 47,9 millions d'hectolitres, s'annonce supérieure de 2 % à celle de 2014 et se situe 5 % en dessus de la moyenne quinquennale.

Les transactions en vrac des vins AOP primeurs 2015 démarrent timidement. Dans le Beaujolais, la campagne suscite des inquiétudes. Une perte de vitesse du concept « Beaujolais nouveau » est observé tant en France qu'à l'International. Les ventes de Beaujolais rouge de la nouvelle récolte sont en baisse par rapport à celles de fin octobre 2014 et les prix dépassent timidement les 200 €/hl. Une belle campagne de commercialisation de l'Inter-Beaujolais devrait pouvoir renforcer les ventes. En Côtes du Rhône primeur, les volumes commercialisés diminuent mais les prix sont bien orientés.

Prairies - Fourrages

Une campagne fourragère en fort déficit

La pousse de l'herbe est ralentie, mais les prairies se sont étoffées et assurent une pâture de fin de saison convenable. Même si la complémentation reste d'actualité, les vaches laitières (comme les autres bovins) profitent au maximum

de cette pâture assez inattendue avec une herbe nourrissante. Le séchage en regain n'est plus possible, les éleveurs font une coupe d'enrubannage avec des rendements limités.

Avec une production estivale d'herbe en retrait de 40 % par rapport à la normale, la production globale fourragère de la campagne recule de 25 % par rapport à la référence. Les pertes sont conséquentes dans l'Ain et l'Ardèche (25 à 35 % de perte) et très importante dans la Loire et le Rhône (35 à 47 % de perte). Dans le reste de la région, elles sont inférieures à 10 %.

Les rendements des ensilages de maïs sont également en forte baisse comparés à 2014 (-45 %). La qualité est médiocre.

Cotations Viande

Les premiers cas de fièvre catarrhale ovine apparaissent dans la Loire. Les marchés en vifs sont perturbés. Après un nouveau foyer de fièvre catarrhale en Saône et Loire, la zone de protection a été étendue à l'ensemble de la Bresse le 9 octobre.

Dégradation de la conjoncture bovine, baisse du cours du porc

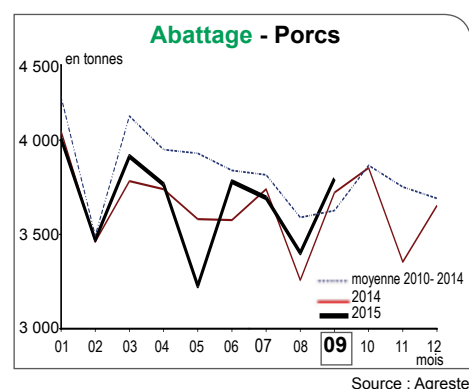
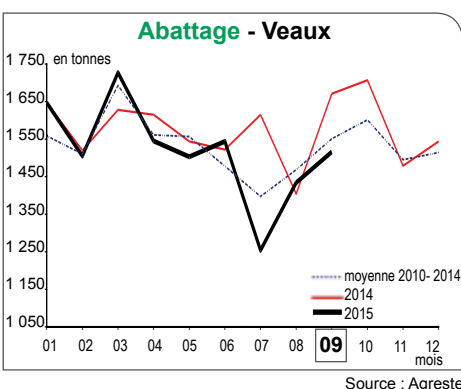
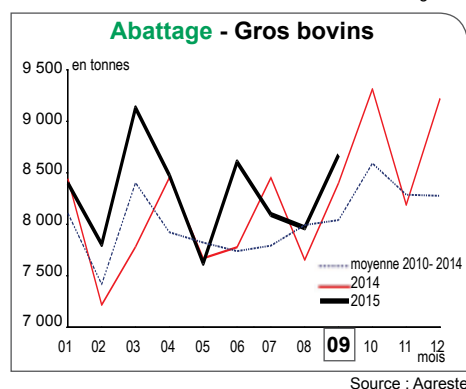
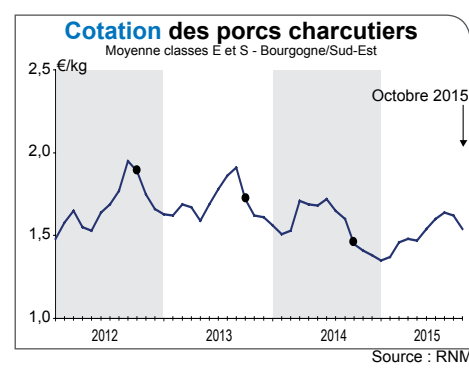
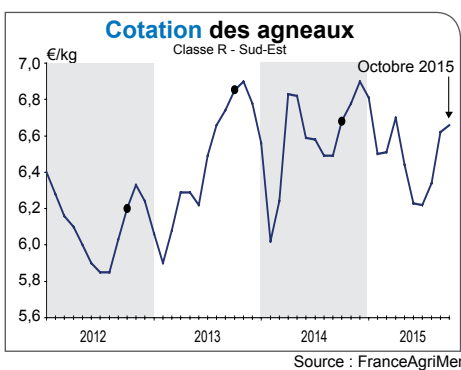
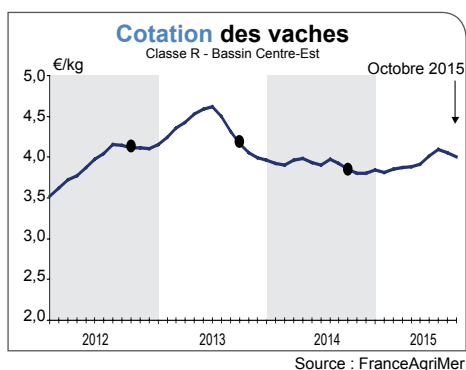
Les apports de **gros bovins** sont réduits suite à la FCO, les acheteurs se font plus rares. Les prix diminuent en génisse et vache R (-1,5 % comparés au mois

dernier). Le taurillon résiste mieux (3,71 €/kg) dans un marché plus fluide. La météo permet de laisser les bovins plus longtemps au pré, les réformes ne sont pas encore très importantes.

Les apports de **broutards** sont également minimes, il y a peu d'acheteurs. Avec un marché très perturbé par la FCO, la cotation de Dijon est suspendue. En moyenne nationale, le cours du broutard de classe U est stable par rapport au mois dernier avec 2,65 €/kg vif en moyenne. De même, les **veaux de 8 jours** se vendent mal faute de demande avec des apports en baisse. Les cours diminuent. Le Montbéliard de 45/50 kg se négocie entre 40 et 70 €/tête.

Les cours des **veaux de boucherie** poursuivent leur remontée dans un marché équilibré. Le "rosé clair" de classe R cote à 6,44 €/kg et gagne près de 3 % en un mois mais reste en dessous de son niveau de 2014 (-1,5 %).

En **ovins**, la consommation diminue depuis l'Aïd et les vacances scolaires calment la demande. Le prix de l'agneau s'estime à 6,66 €/kg en octobre, en petite hausse par rapport au mois dernier. Les ventes de **porc charcutier** sont peu dynamiques. A l'export, la concurrence est importante entre les principaux pays producteurs de porcs. L'offre européenne élevée pèse sur les cours. Le cours du porc charcutier recule de 5 % en un mois (1,54 €/kg) mais reste au dessus de son niveau de l'an passé (+6 %).



Production laitière

Bonne valorisation du lait AOP

Le prix du lait en zone AOP s'établit à 595 €/1 000 litres. Il est stable par rapport à août mais gagne 5 % sur septembre 2014. A 370 €/1 000 litres, le lait hors zone AOP gagne 5 € en un mois mais recule de 12 % comparé à l'an passé.

Les livraisons de lait AOP augmentent de 6 % par rapport à 2014. La repousse d'herbe en zones de montagne favorise la production laitière. Les livraisons de lait non AOP sont proches de celles de l'an passé.

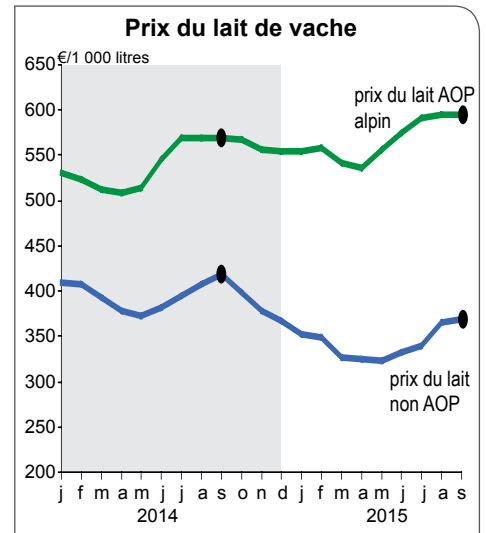
Le prix du lait de chèvre atteint 692 €/1 000 litres en septembre. Il augmente de façon saisonnière (+15 %

Unités : 1 000 hl, %

Livraisons de lait de vache		
	2015	évolution / 2014
janvier	1 302	0,7
février	1 194	0,2
mars	1 325	-0,4
avril	1 313	-2,2
mai	1 322	0,9
juin	1 192	2,0
juillet	1 123	-3,4
août	1 110	-3,0
septembre	1 087	-0,8

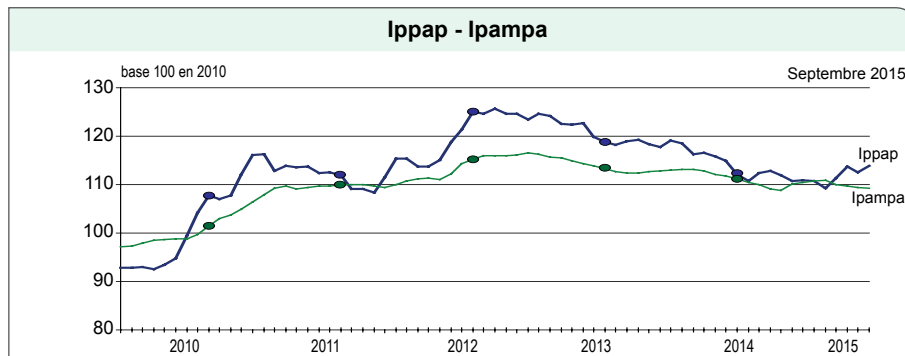
Source : Enquête mensuelle laitière SSP-FranceAgriMer
Extraction du 06/11/2015 - Traitement Sersip

en un mois) en raison de la baisse de la production. Il est supérieur à son niveau de 2014. Les livraisons de lait à l'industrie de septembre (17 900 hl) diminuent de 4 % par rapport à celles d'août.



Source : Enquête mensuelle laitière SSP-FranceAgriMer -
Extraction du 06/11/2015 - Traitement Sersip

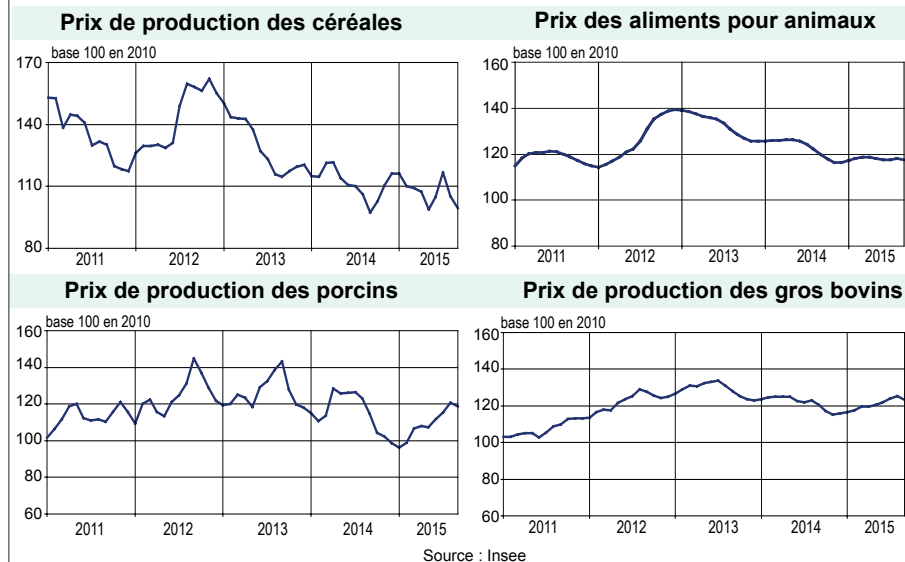
INDICES NATIONAUX DES PRIX



Ippap : indice des prix des produits agricoles à la production
Ipampa : indice des prix d'achat des moyens de production agricole

Indice des prix des produits agricoles à la production		
	base 100 en 2010	
	sept. 2015 brut	variation en % sur un an brut
Indice général	113,9	+1,6
sauf fruits et légumes	114,2	0,3
Produits végétaux (sauf fruits et légumes)	113,3	4,4
dont céréales	99,5	2,3
blé tendre	92,7	-0,5
maïs	94,5	13,6
pommes de terre	150,1	60,6
vins	128,9	0,3
vins d'appellation	133,2	-2,8
vins avec IGP et sans IG	148,1	12,6
oléagineux	99,5	18,7
Légumes et fruits (1)	111,2	15,3
dont légumes frais	111,1	19,0
fruits frais	110,4	16,5
Productions animales	115,3	-4,5
dont animaux	117,1	0,9
gros bovins	123,5	2,3
veaux	101,3	-5,0
porcins	118,6	3,5
ovins	118,4	3,3
volailles	111,3	-2,1
lait de vache (2)	110,4	-14,7
œufs	132,7	13,9

(1) Y compris légumes pour l'industrie de transformation
(2) Le prix du lait de vache est reconduit en septembre par rapport à août.
Sources : Insee - SSP



Source : Insee

Indice des prix d'achat des moyens de production agricole		
	base 100 en 2010	
	sept. 2015 brut	variation en % sur un an brut
Indice général	109,2	-1,8
Consommations intermédiaires	110,1	-2,5
dont énergie (1)	95,1	-18,3
semences et plants	108,9	0,4
engrais et amendements	117,5	2,4
produits de protections des cultures	100,7	-0,6
aliments des animaux	117,5	-2,0

(1) Le remboursement de la TICPE (ex TIPP) au titre de l'année 2015 est intégré par anticipation dans l'indice
Sources : Insee - SSP

AGRESTE RHÔNE-ALPES - CONJONCTURE

COTATIONS DES ANIMAUX - Octobre 2015

Semaines	Cotations régionales					France
	40	41	42	43	44	44

Animaux destinés à la boucherie

Gros bovins vifs - Marché de Bourg-en-Bresse - €/kg net

Vaches Mixtes R	-	-	-	-	-	3,20
Vaches Viande R	3,80	3,75	3,70	3,60	3,60	3,65
Vaches Lait O	-	-	-	-	-	2,84

Gros bovins vifs - Marché de Saint Christophe en Brionnais - €/kg net

Vaches Viande R	3,93	3,89	3,89	3,85	3,89	3,65
-----------------	------	------	------	------	------	------

Gros bovins entrée abattoir - Bassin Centre-Est - €/kg net

Génisses Viande R=	4,04	4,04	4,04	4,04	4,04	4,00
Vaches Viande R=	4,02	4,01	4,01	3,98	3,98	3,99
Vaches Lait O=	-	-	-	3,00	2,95	2,96
Jeunes bovins Viande R=	3,68	3,69	3,71	3,73	3,75	3,70

Veaux de boucherie entrée abattoir - Bassin Sud - €/kg carcasse

Rosé clair R	6,33	6,39	6,44	6,49	6,53	6,56
Rosé R	5,36	5,50	5,87	5,51	5,49	5,36

Agneaux de boucherie entrée abattoir - Zone Sud - €/kg carcasse

Couverts R 16-19 kg	6,67	6,67	6,65	6,67	6,64	6,56
---------------------	------	------	------	------	------	------

Source : FranceAgriMer

Porcs charcutiers - Sud-Est - €/kg carcasse

Classe E	1,56	1,55	1,53	1,48	1,50	1,33
Classe S	1,59	1,57	1,54	1,52	1,51	1,42

Source : RNM

Animaux destinés à l'élevage

Veaux de 8 jours à 4 semaines - Marché de Bourg-en-Bresse - €/tête

Croisés Mixtes mâles 45-50 kg	180	180	180	170	180	238
Montbéliards Mixtes mâles 45-50 kg	30	50	50	40	40	46

Veaux de 8 jours à 4 semaines - Marché de Saint-Etienne - €/tête

Croisés Mixtes mâles 45-50 kg	300	280	280	280	250	238
Croisés Laitiers mâles 50-60 kg	-	-	-	-	-	210
Montbéliards Mixtes mâles 45-50 kg	90	70	70	70	70	46

Bovins maigres - Marché de Dijon - €/kg vif

Charolais U	-	-	-	-	-	-
-------------	---	---	---	---	---	---

Source : FranceAgriMer

Porcelets - Sud-Est

Post-sevrage 7 Kg - €/tête	32,68	32,33	32,14	31,42	30,80	13,72*
25 kg - €/kg	2,3	2,29	2,28	2,24	2,21	1,18*

* cotation Bretagne

Source : RNM

Semaine 44 (du 26 au 30 octobre 2015)

(Catégorie I, origine Rhône-Alpes ou France)

Semaine 44 (du 26 au 20 octobre 2015)

Cours des fruits et légumes	Production	Expédition	Gros	Détail
	Lyon Carreau en € HT	Rhône-Alpes en € HT	Lyon en € HT	GMS France en € TTC
Fruits				
Châtaigne G2 /kg		2,85	2,70	7,03
Fraise barquette 500 g /kg			5,80	
Framboise barquette 125 g /kg			13,44	20,95
Noix de Grenoble +30 /kg		3,60	4,60	6,64
Poire Doyenné du Comice 75-80 /kg	1,20	1,50		2,39
Poire Williams 70-75 /kg		1,15	1,16	2,18
Pomme Gala 170/220 g /kg		0,95	0,80	1,83
Pomme Golden 170/220 g /kg			0,80	1,87
Pomme Granny 170/220 g /kg			0,90	2,00
Légumes				
Bette /kg			1,15	
Carotte /kg			0,65	1,18
Céleri-rave /kg			0,80	
Chou frisé /kg			0,70	
Chou-fleur /Pièce			1,20	2,26
Concombre 400-500 g /pièce			0,46	0,99
Courge /kg			0,45	
Courgette 14-21 cm /kg			1,65	2,34
Épinard /kg	1,58	1,42	1,65	
Navet rond violet /kg	1,27		1,25	
Oignon jaune /kg			0,39	1,75
Poireau /kg	0,95	0,81	1,05	1,84
Radis /botte	0,50	0,52	0,54	
Salade Chicorée frisée /pièce			1,53	2,52
Salade Laitue Batavia /pièce	0,50	0,46	0,45	1,01
Tomate 57-67 mm /kg				2,54

source : RNM

✓ Chaque jour, en temps réel, les cotations des produits agricoles suivis par le Réseau des Nouvelles des Marchés sont accessibles sur abonnement sur le site : www.RNM.franceagrimer.fr

TRANSACTIONS DE VINS AOP EN VRAC - UIVB - INTER RHÔNE MILLÉSIME 2015 - CUMUL CAMPAGNE AU 31 OCTOBRE 2015

VINS DU BEAUJOLAIS				
	volume (en hl)	cours (en €/hl)	évolution volume/ campagne précédente (en %)	évolution cours/ campagne précédente (en %)
Brouilly	120	280,00		
Fleurie	338	300,00		
Morgon	104	280,00		
Beaujolais-Villages Rouge Nouveau	54 659	207,59	-12,1	-8,4
Beaujolais Rouge Nouveau	101 885	201,56	-3,8	-7,5
Beaujolais rose Nouveau	4 031	200,24	-6,6	-9,4
Beaujolais crus	562	292,03		
Beaujolais-Villages	54 679	208,00	-12,1	-8,4
Beaujolais	105 916	202,00	-3,9	-7,6

Source : UIVB

VINS DES CÔTES DU RHÔNE				
	volume (en hl)	cours (en €/hl)	évolution volume/ campagne précédente (en %)	évolution cours/ campagne précédente (en %)
Côtes du Rhône Rouge primeur	4 958	140,10	-33,3	3,3

Source : Inter Rhône

GRANDES CULTURES - estimations au 1/11/2015

Unités : ha, q, %

	moyenne 2010-2014		récolte 2014		récolte 2015		évolutions		production	
	superficie	production	superficie	production	superficie	production	superficie		production	
							2015/ 2010-2014	2015/ 2014	2015/ 2010-2014	2015/ 2014
blé tendre	113 774	6 851 802	105 540	6 265 320	111 110	6 803 110	-2,3	5,3	-0,7	8,6
blé dur	9 111	437 548	6 980	328 680	9 120	491 720	0,1	30,7	12,4	49,6
orge escourgeon	38 937	2 094 394	38 745	2 146 260	39 200	2 250 840	0,7	1,2	7,5	4,9
avoine	2 419	91 697	2 660	93 370	2 268	83 990	-6,2	-14,7	-8,4	-10,0
seigle	3 357	146 614	3 100	129 550	2 932	118 106	-12,7	-5,4	-19,4	-8,8
triticale	21 405	1 124 797	20 420	1 023 790	19 215	1 011 773	-10,2	-5,9	-10,0	-1,2
maïs-grain	117 536	11 567 670	121 740	13 364 680	105 230	8 411 650	-10,5	-13,6	-27,3	-37,1
sorgho	5 852	382 414	6 885	483 415	6 075	311 630	3,8	-11,8	-18,5	-35,5
Total céréales	320 824	22 966 283	318 520	24 198 518	304 659	19 793 413	-5,0	-4,4	-13,8	-18,2
colza	18 449	571 486	20 515	690 255	18 840	599 670	2,1	-8,2	4,9	-13,1
tournesol	24 635	582 106	23 935	508 950	19 630	365 800	-20,3	-18,0	-37,2	-28,1
soja	5 261	160 775	7 295	233 510	10 515	300 210	99,9	44,1	86,7	28,6
Total oléagineux	48 358	1 314 617	51 814	1 433 966	49 110	1 267 900	1,6	-5,2	-3,6	-11,6
pois	1 831	60 539	1 399	44 820	1 504	50 490	-17,8	7,5	-16,6	12,7
Total protéagineux	2 120	66 810	1 772	52 410	1 859	59 070	-12,3	4,9	-11,6	12,7

source : Agreste

CLIMATOLOGIE

OCTOBRE 2015		Ain (01)	Ardèche (07)	Drôme (26)	Isère (38)
		Ambérieu en Bugey	Aubenas/Lanas	Montélimar	Grenoble St Geoirs
Température moyenne	Moyenne (°C)	10,7	12,8	13,2	10,2
	Normale*	12,5	13,8	14,6	12,3
Insolation	Durée totale (h)	109,3	172,2	156,1	112,0
	Normale**	120	151,8	152,3	137,5
Précipitation	Hauteur (mm)	65,4	138,0	115,6	79,9
	Normale*	120,1	165,3	135,8	105,8
		Loire (42)	Rhône (69)	Savoie (73)	Haute-Savoie (74)
		Andrézieux Bouthéon	Lyon-Bron	Chambéry-Voglans	Annecy-Meythet
Température moyenne	Moyenne (°C)	10,7	11,9	11,2	10,3
	Normale*	12,6	13,4	12,1	11,6
Insolation	Durée totale (h)	114,5	113,8	95,1	113,0
	Normale**	133,5	129,6	121,4	142,6
Précipitation	Hauteur (mm)	59,6	87,9	112,2	82,6
	Normale*	71,8	98,6	122,6	118,0

* : normale 1981-2010

** : normale 1991 - 2010

Source : Météo France

Vient de Paraître

Agreste publications Rhône-Alpes

Agreste Rhône-Alpes Coup d'oeil - Enquête pratiques culturales en viticulture 2013

Une vingtaine de traitements - n° 176 - Novembre 2015

✓ Toutes ces publications sont consultables et téléchargeables sur le site : www.draaf.rhone-alpes.agriculture.gouv.fr

Agreste publications nationales

accueil > Publications nationales

Analyses - n° 85 - novembre 2015 - Diffusion au public des résultats des contrôles sanitaires officiels : enseignements d'une comparaison internationale.

Les dossiers - n° 29 - Octobre 2015 - La transmission des exploitations agricoles.

Les dossiers - n° 26 - juillet 2015 - L'agriculture en montagne - Évolutions 1988-2010 d'après les recensements agricoles

accueil > Conjoncture



Infos rapides

Pomme - En début de campagne, les cours sont plus soutenus que lors des années précédentes - 09/11/2015

Climatologie : Un mois d'octobre frais et particulièrement sec - 05/11/2015

Aviculture : En septembre le prix de l'oeuf est au plus haut - 05/11/2015

Viticulture : Au 1^{er} novembre, un potentiel de production viticole estimé en hausse par rapport à 2014 - 05/11/2015

Animaux de boucherie - Bovins : En septembre 2015, nouvelle hausse des abattages de vaches - 30/10/2015

Animaux de boucherie - Ovins : Hausse des abattages d'ovins en septembre 2015 - 30/10/2015

Animaux de boucherie - Porcins : Les abattages de porcins progressent en septembre 2015 - 29/10/2015

Prairies : Les prairies vues par Isop en octobre 2015 - 27/10/2015

Bois et dérivés - La filière bois : La hausse des exportations se confirme - 22/10/2015

Stocks de pommes et de poires : En début de campagne, le niveau des stocks de pommes est plus important que celui de 2014, à la même période - 20/10/2015

Lait : Stabilité, sur un an, de la collecte de lait de vache en août 2015 - 19/10/2015

Carotte : Des marchés toujours dynamiques en septembre - 14/10/2015

Chicorée : Un contexte favorable au dynamisme du marché en août - 14/10/2015

Endive : Un début de campagne bien orienté sur les marchés - 14/10/2015

Laitue : Le niveau limité de l'offre en septembre contribue à la hausse des cours - 14/10/2015

Melon : Des prix en hausse sur un an mais pour des quantités réduites - 14/10/2015

Commerce extérieur : En août 2015, l'excédent agroalimentaire continue de progresser sur un an - 14/10/2015

Coûts de production : En août 2015, recul du prix des intrants sur un an - 12/10/2015

Grandes cultures : Les cultures récoltées à l'automne ont souffert de la sécheresse - 12/10/2015

Poire : En septembre, le marché est davantage actif - 08/10/2015

Tableau de bord mensuel : La production des IAA fléchit entre juin et juillet 2015 - 20/10/2015

Panorama de novembre 2015 - 06/11/2015

Synthèse IAA : Au 2^e trimestre 2015, l'activité des IAA a progressé par rapport au 2^e trimestre 2014 - 16/10/2015

Synthèse légumes : Légumes d'été : des conditions favorables aux récoltes et à la demande tout au long de la campagne - 05/11/2015

✓ Toutes ces informations sont consultables et téléchargeables sur le site : www.agreste.agriculture.gouv.fr

Publications FranceAgriMer - RNM

Bilans de campagne :

La carotte primeur en 2015 - Une campagne plus dynamique que la précédente, entraînant une hausse des prix - Octobre 2015

La fraise en 2015 - Une campagne printanière pénalisée par des conditions météorologiques trop estivales - Octobre 2015

L'échalote en 2014-2015 - Nouvelle année noire pour l'ensemble des producteurs - Octobre 2015

Les exportations de pomme en 2014-2015 - Récapitulatif des exportations de pommes françaises par destination - Octobre 2015

✓ Toutes ces informations sont consultables et téléchargeables sur le site : www.RNM.franceagrimer.fr

Autres publications

Régionales

FranceAgriMer - Statistique collecte - Campagne 2014/2015 - Situation Collecte grandes cultures au 30 septembre 2015 - Octobre 2015

Insee Rhône-Alpes - Conjoncture - L'activité progresse par à-coups - n° 7 - Octobre 2015

Nationales

Insee - Conjoncture - Informations rapides - En octobre 2015, les prix à la consommation augmentent de 0,1 % sur un mois comme sur un an - n° 273 - novembre 2015

IFIP - Baromètre porc - Mensuel d'information économique sur la filière porcine - n° 458 - novembre 2015