

La conjoncture des mois de juillet et août 2015

En bref

- Un temps très chaud et très sec règne en juillet et en août. La canicule fait le malheur des uns mais profite à d'autres.
- Déficit en herbe, dégradation continue du maïs.
- Été torride pour les éleveurs : aux soucis liés à la sécheresse, il faut ajouter les inquiétudes d'ordre économique face à la concurrence étrangère.
- Bonne campagne fruitière : les températures soutiennent la consommation.
- Promesses d'une vendange de très haute qualité : la vigne est belle, l'état sanitaire de la récolte qui démarre fin août est excellent.

Météorologie

Canicule et sécheresse particulièrement sévères

Fortes chaleurs, sécheresse et soleil caractérisent cet été, à l'opposé de celui de 2014.

La pluviométrie est déficitaire, sauf sur des zones, principalement alpines, proches des normales ou excédentaires. Les températures moyennes se placent 2 à 4°C au-dessus des normales. L'ensoleillement est partout excédentaire.

Les fortes températures et la faiblesse des pluies de juillet-août entraînent un assèchement très important des sols superficiels.

Bilan d'été 2015				
Évolution par rapport à la normale				
	juin	juillet	août	été
Températures (°C)	+2,1	+3,3	+3,5	+3,1
Pluviométrie (%)	+43,5	-41,0	-9,0	-2,2
Ensoleillement (%)	+3,0	+18,0	+5,0	+8,7

Source : Météo France

Grandes cultures

Vers une récolte de maïs en berne après une moisson satisfaisante de céréales à paille

La moisson régionale de **céréales à paille** est bonne mais l'hétérogénéité est importante. Les coups de chaud de juin et juillet ont impacté les cultures sur les sols filtrants, pauvres en réserve hydrique. Le sud de la région est le plus touché, les récoltes sont mauvaises.

La production de **maïs-grain** s'annonce en effondrement de 40 % par rapport à l'an passé. Le rendement passerait de l'excellent score de 115 q/ha en 2014 à 75 en 2015. En sec, beaucoup de plants n'ont pas d'épis. La fécondation s'est mal passée en raison des fortes chaleurs de juillet. De très grandes disparités sont observées entre zones de production maïs également au sein d'un même secteur. Les récoltes des maïs non irrigués sont très gravement compromises. Même pour les maïs arrosés, la production sera médiocre. Les surfaces sont en baisse en raison de l'augmentation de l'ensilage pour compenser les mauvais rendements. Les conditions climatiques estivales affectent également le **tournesol**. Les capitules sont petits et mal fécondés. Le rendement s'établirait à 17 q/ha, en diminution de 6 q/ha.

Unité : q/ha

Rendements grandes cultures			
données à fin août 2015	2015	2014	moyenne 2010-2014
blé tendre	61	60	60
blé dur	54	47	48
orge	57	56	54
triticale	53	48	52
maïs-grain	75	115	100
sorgho	53	71	65
colza	32	34	31
tournesol	17	19	23
soja	24	32	31
pois protéagineux	34	32	33

Source : Agreste

Les prix des céréales effacent en août leur progression relevée en juillet

Le prix du blé tendre (rendu Rouen) augmente en juillet (+9 % en un mois, +3 % sur un an) sous l'effet des craintes liées au phénomène El Niño dans l'hémisphère sud, à la canicule en Europe et dans l'ouest américain et à l'excès d'eau dans l'est américain. Les cours demeurent toutefois inférieurs au prix moyen des mois de juillet des cinq dernières années. En août, les bons résultats des récoltes françaises, européennes et russes font pression sur les cours. A 163,50 €/tonne, la cotation recule de 10 % par rapport à juillet et 4 % comparée à août 2014. Les cours du maïs reculent de 5 % en août, après 13 % de hausse en juillet. La révision à la hausse de la production américaine tempère la donne alors que la sécheresse dégrade les volumes européens attendus.

Fruits et légumes

La demande en fruits à noyau, boostée par la canicule, permet un niveau de prix correct

La canicule permet enfin une bonne saison pour les fruits à noyau, plus particulièrement en pêches : beaux fruits, bonne qualité gustative et demande quasi toujours présente. La production de **pêches** est moyenne mais de qualité très satisfaisante. Avec une pêche espagnole moins présente et un marché demandeur, les ventes sont fluides, sans report de stock, et les prix soutenus (supérieurs de 15 à 20 % à la moyenne quinquennale). Pêches et nectarines seront présentes sur les étals jusqu'à la troisième semaine de septembre. La production d'**abricots** est moyenne elle aussi. La commercialisation est correcte avec des prix proches de la moyenne quinquennale et supérieurs de 20 % aux faibles prix de 2014. Le Bergeron manque de colo-

ration, la maturité évolue parfois rapidement et certains lots plus fragiles présentent sur le marché intérieur. Les ventes à l'exportation restent d'un bon niveau. Les variétés tardives rouges de belle qualité s'écoulent rapidement à des cours fermes. La récolte de **pommes et poires** devrait être inférieure d'environ 10 % à une année normale. Les fortes chaleurs freinent le grossissement des fruits, entraînant une majorité de petits calibres et une grande disparité de rendement entre vergers irrigués et non irrigués.

Les fortes chaleurs de l'été impactent les **productions légumières**, y compris celles bénéficiant d'un système d'irrigation efficace. La palette des perturbations est étendue : mûrissement ralenti de la tomate, phénomènes de brûlures sur épinard et persil, coulures de fleurs de courgette, montées en graines prématurées de la salade ...

La plupart des rendements diminue sensiblement : -20 % pour les salades, (avec des coupes effectuées sur des produits de petits grammages), -30 % pour la courgette. Point positif, la faiblesse de l'offre permet aux cours de conserver une certaine fermeté d'ensemble sur la période juillet-août.

Viticulture

Coup d'envoi précoce des vendanges

Grâce aux pluies du mois de juin, la **vigne** supporte le plus souvent les fortes températures de l'été et l'absence de précipitations. Les vendanges sont précoces. Elles débutent dès la mi-août en vallée du Rhône pour les cépages blancs pour se généraliser début septembre dans le reste de la région.

En **Côtes du Rhône**, la floraison s'est déroulée dans de bonnes conditions. Les vignes rhodaniennes aux racines profondes sont très adaptées au climat méditerranéen et avantagées par la situation climatique de cette année. En

Unités : 1 000 hectolitres %

Un potentiel de vin estimé à 2,2 millions d'hectolitres			
estimations au 1 ^{er} septembre 2015	2015	evol/2014	evol/moy. 2010-2014
Ardèche	532	-15	-5
Drôme	802	-6	8
Rhône	661	-22	-16
Savoie	111	4	-2
Rhône-Alpes	2 240	-12	-3

Source : Agreste

août, les quelques pluies favorisent la maturation dans les secteurs les plus séchant. La véraison se déroule rapidement avec une bonne homogénéité sur le Grenache et la Syrah. Les nuits fraîches de la fin du mois contribuent à la maturation phénologique. L'état sanitaire est excellent.

Dans le **Beaujolais**, la production est fortement amputée. A la faible sortie de grappes s'ajoute le stress hydrique qui ne permet pas aux baies de gonfler. Les dernières pluies d'août ne suffisent pas à rattraper le retard. Le sud (AOC Beaujolais) s'en sort un peu mieux que les Villages et les crus. La bonne nouvelle concerne l'état sanitaire, proche de la perfection !

Prairies - Fourrages

Une production fourragère en fort déficit

La sécheresse estivale pénalise fortement la production fourragère. Selon l'indice ISOP au 20 août, le déficit régional de 30 % rappelle celui de 2003, année de sécheresse exceptionnelle. Les disparités sont importantes selon les départements : fort déficit à l'ouest et au nord et déficit moins marqué pour le reste de la région. Le peu de pluie fait simplement verdier un peu les prés, mais il n'y a quasiment pas de repousse d'herbe.

Les ensilages de maïs débutent : beaucoup d'irrégularité dans les parcelles, peu de récoltes et valeur faible dues au manque de grains. Les éleveurs ensileront des parcelles destinées au grain pour constituer leurs stocks hivernaux. Le rendement prévisionnel du maïs ensilage est en fort recul de 40 % comparé à celui de 2014.

L'alimentation des troupeaux est dans l'ensemble complétée comme en hiver (foin, ensilage).

Unités : tonne, %

Une production fruitière de qualité mais limitée par la canicule			
estimations au 1 ^{er} septembre 2015	production 2015	Évolution / 2014	Évolution / moyenne 5 ans
Abricots	96 600	-6	9
Pêches	41 300	-4	-11
Poires	20 000	-6	-10
Pommes	102 700	-10	-8

Source : Agreste

Cotations Viande

Les cours des gros bovins progressent légèrement

Les cours des **gros bovins** progressent dans toutes les catégories durant l'été suite à l'accord du 17 juin entre les différents acteurs de la filière viande. Revalorisés de quelques centimes par kg, ils deviennent supérieurs à ceux de l'an passé. Les augmentations consenties dans le cadre du plan de soutien à l'élevage ne permettent pas toutefois de compenser la tendance baissière observée depuis 2013. La consommation de viande est en baisse. Les cours des bovins engraisés sont toujours trop bas en rapport aux coûts de production élevés dus notamment à la sécheresse. Le marché des **veaux de boucherie** est difficile. Une reprise est espérée pour la rentrée. Le prix du "rosé clair" de classe R (6,21 €/kg) perd 2 % entre juin et août. Les cours des **veaux de 8 jours** baissent en juillet et restent stables en août. Le Montbéliard de 45/50 kg se négocie entre 100 et 120 €/tête. Avec les fortes chaleurs, certains engraisseurs retardent les enlèvements et les animaux les plus fragiles sont moins demandés.

La demande de **broutards** à l'export est sélective : les mâles de moins de 300 kg

Crise des filières animales

En juillet, la France a mis en place un plan de soutien à l'élevage. Début septembre, ce plan est renforcé pour résoudre les problèmes de trésorerie et d'endettement et augmenter les prix payés aux éleveurs.

MOBILISATION POUR L'ÉLEVAGE FRANÇAIS

GÉRER L'URGENCE ET PRÉPARER L'AVENIR

GÉRER L'URGENCE

- Poursuite du travail engagé pour **redresser les cours et les prix**
- Traitement par les **cellules d'urgence départementales** des situations les plus difficiles
 - restructuration des dettes dont « année blanche »
 - triplement du fonds d'allègement des charges
- doublement de l'enveloppe MSA, garantie des prêts par BFI France.
- **Reports de paiement** pour certains impôts et cotisations sociales.

PRÉPARER L'AVENIR

- Soutien à la **promotion des filières d'élevage** sur les marchés nationaux et internationaux.
- Création de la **plateforme Viande France Export** pour la recherche de nouveaux débouchés.
- Soutien à la demande **Viandes de France**.
- Mobilisation des collectivités et des administrations pour promouvoir l'**approvisionnement local**.
- Renforcement et **accélération de l'investissement pour moderniser les filières** et les accompagner de première transformation.
- Poursuite du travail de **simplification administrative** et mise en œuvre pragmatique des obligations environnementales.

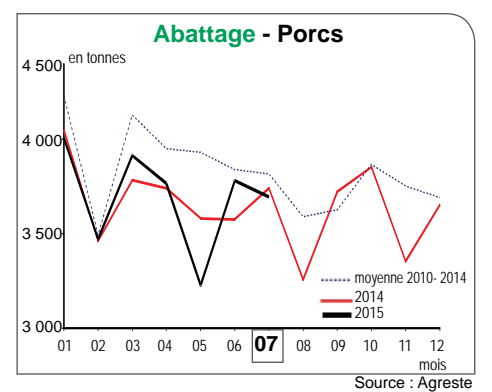
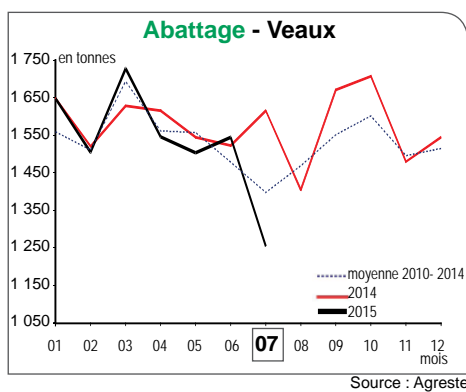
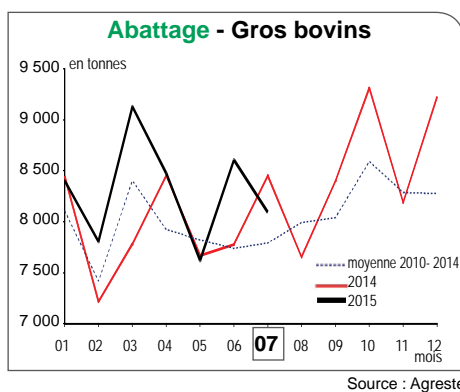
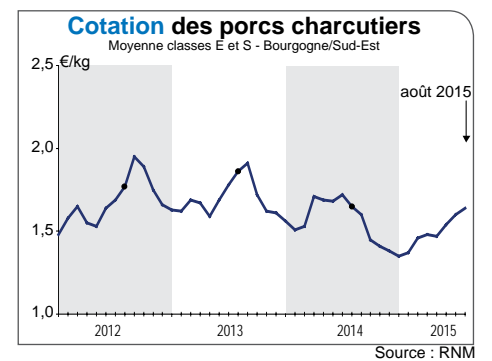
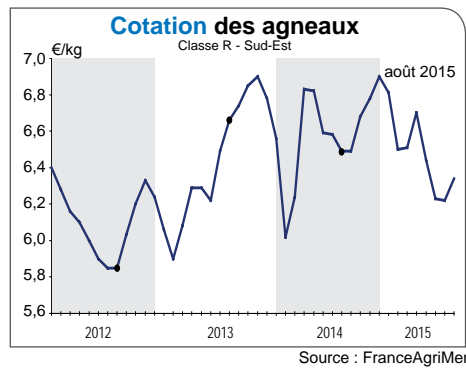
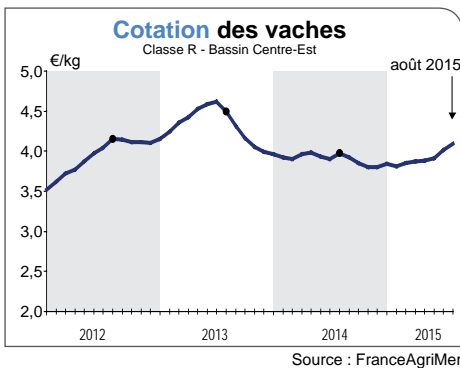
MINISTÈRE DE L'AGRICULTURE, DE L'AGROALIMENTAIRE ET DE LA PÊCHE

sont recherchés par la Turquie. L'Italie privilégie les mâles lourds de plus de 400 kg. Le cours du broutard de classe U de 350 kg (2,67 €/kg vif en août) cède 3 % en deux mois.

Le marché des **ovins** est plus animé. La cotation se redresse (+2 % en août par rapport à juin). A 6,34 €/kg en août, elle est toujours en retrait sur son niveau de 2014.

Le marché national du **porc** est très perturbé. Les différences entre le

cours français et le cours allemand ne permettent pas aux opérateurs d'être compétitifs. Deux acheteurs français du Cadran ne se présentent pas aux sessions du Marché du Porc Breton, induisant une situation très tendue. Les ventes sont suspendues plus d'une semaine en août. Le cours du porc charcutier Bourgogne Sud-Est s'établit à 1,64 €/kg en août au même niveau que l'an dernier mais 12 % en dessous de celui d'août 2013.



Production laitière

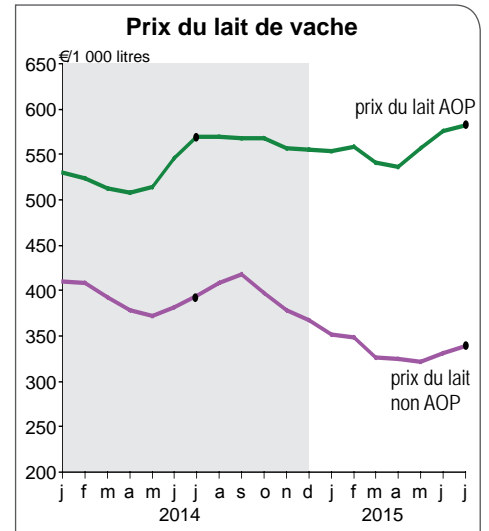
Remontée insuffisante du prix du lait

Les livraisons de **lait de vache** de juillet reculent de 3 % comparées à 2014 dans un contexte de fortes chaleurs ne favorisant pas la production laitière. Le taux de matière grasse (38,43 g/l) et celui en matière protéique (31,92 g/l) sont en retrait par rapport à juillet 2014. Le prix moyen payé au producteur gagne 2 % entre juin et juillet. A 373 euros/1 000 litres, il reste en net repli de 11 % comparé à juillet 2013.

Livraisons de lait de vache		
	Unités : 1 000 hl, %	
	2015	évolution / 2014
janvier	1 302	0,7
février	1 194	0,2
mars	1 325	-0,4
avril	1 313	-2,3
mai	1 321	0,8
juin	1 192	2,0
juillet	1 124	-3,2

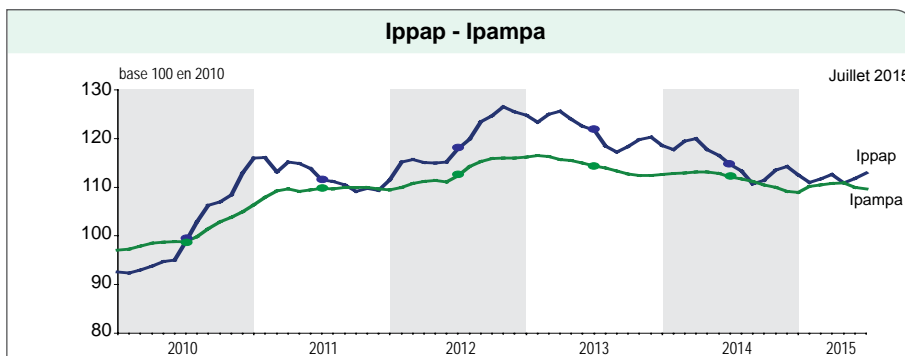
Source : Enquête mensuelle laitière SSP-FranceAgriMer
Extraction du 11/09/2015 - Traitement Sersip

Les livraisons de **lait de chèvre** à l'industrie (23 300 hl) baissent de 14 % par rapport à juin et sont proches de 2014. Le prix du lait en juillet atteint 581 euros/1 000 litres, en hausse de 3 % par rapport à 2014.



Source : Enquête mensuelle laitière SSP-FranceAgriMer -
Extraction du 11/09/2015 - Traitement Sersip

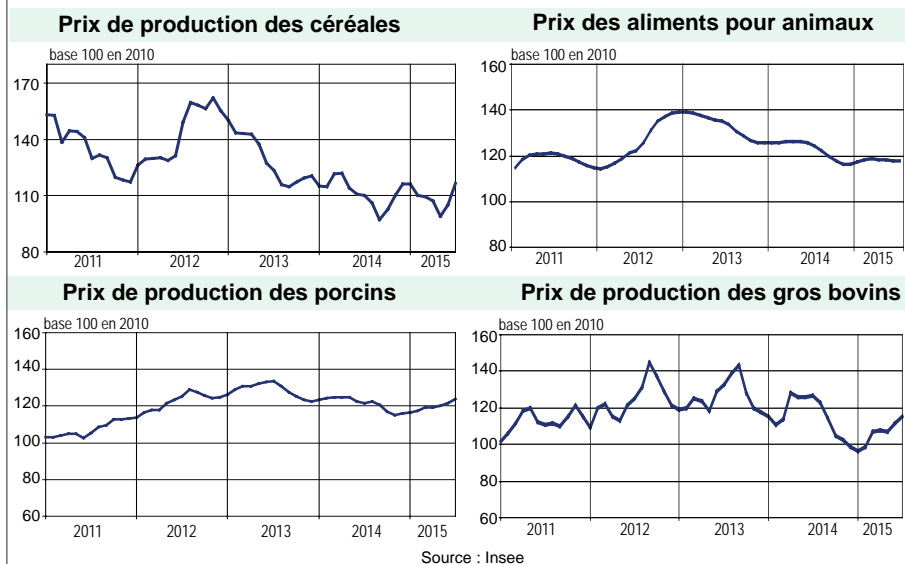
INDICES NATIONAUX DES PRIX



Ippap : indice des prix des produits agricoles à la production
Ipampa : indice des prix d'achat des moyens de production agricole

Indice des prix des produits agricoles à la production		
	base 100 en 2010	
	juillet 2015 brut	variation en % sur un an brut
Indice général	114,0	-1,6
sauf fruits et légumes	116,3	-2,0
Produits végétaux (sauf fruits et légumes)	118,7	2,1
dont céréales	116,7	6,1
blé tendre	112,0	3,0
maïs	105,6	8,7
pommes de terre	109,7	-0,6
vins	128,0	-3,3
vins d'appellation	129,7	-9,5
vins avec IGP et sans IG	154,4	13,1
oléagineux	104,6	18,8
Légumes et fruits (1)	93,4	3,4
dont légumes frais	82,8	-7,3
fruits frais	102,7	21,2
Productions animales	113,1	-7,0
dont animaux	115,8	-3,0
gros bovins	123,9	1,9
veaux	101,2	-4,4
porcins	115,5	-8,8
ovins	110,8	-5,3
volailles	109,9	-4,9
lait de vache (2)	107,4	-15,5
œufs	127,7	8,9

(1) Y compris légumes pour l'industrie de transformation
(2) L'indice CVS du lait de vache est reconduit en mai par rapport à avril
Sources : Insee - SSP



Source : Insee

Indice des prix d'achat des moyens de production agricole		
	base 100 en 2010	
	juillet 2015 brut	variation en % sur un an brut
Indice général	109,7	-2,2
Consommations intermédiaires	110,8	-2,9
dont énergie (1)	99,9	-14,9
semences et plants	108,7	0,4
engrais et amendements	117,7	3,1
produits de protections des cultures	100,8	-0,3
aliments des animaux	117,6	-5,2

(1) Le remboursement de la TICPE (ex TIPP) au titre de l'année 2015 est intégré par anticipation dans l'indice
Sources : Insee - SSP

© AGRESTE 2015 - 3,50 €

Agreste : la statistique agricole



Direction régionale de l'alimentation, de l'agriculture et de la forêt
Service régional de la statistique, de l'information et de la prospective
BP 3202 - 165, rue Garibaldi - 69401 LYON CEDEX 03

Tél : 04 78 63 25 35

Courriel : sersip.draaf-rhone-alpes@agriculture.gouv.fr

Site de la DRAAF : www.draaf.rhone-alpes.agriculture.gouv.fr

MINISTÈRE
DE L'AGRICULTURE
DE L'AGROALIMENTAIRE
ET DE LA FORÊT

Directeur de la publication : Gilles Pelurson
Rédactrice en chef : Bernadette Josserand
Rédaction : B. Dupont, B. Josserand,
F. Clairet, JF. Dupra.

Composition : Sersip Rhône-Alpes

Impression : Sersip Rhône-Alpes

N° CPPAP : 1266AD

Dépôt légal : Septembre 2015

ISSN : 1277 - 0574

AGRESTE RHÔNE-ALPES - CONJONCTURE

COTATIONS DES ANIMAUX - Juillet 2015

Semaines	Cotations régionales					France
	27	28	29	30	31	31

Animaux destinés à la boucherie

Gros bovins vifs - Marché de Bourg-en-Bresse - €/kg net

Vaches Mixtes R	-	-	-	-	-	3,30
Vaches Viande R				3,70	3,70	3,70
Vaches Lait O	-	-	-	-	-	3,06

Gros bovins vifs - Marché de Saint Christophe en Brionnais - €/kg net

Vaches Viande R	3,80	3,80	3,81	3,81	3,85	3,85
-----------------	------	------	------	------	------	------

Gros bovins entrée abattoir - Bassin Centre-Est - €/kg net

Génisses Viande R=	4,06	4,06	4,11	4,11	4,11	4,19
Vaches Viande R=	3,97	3,99	4,00	4,02	4,05	4,15
Vaches Lait O=	3,25	3,25	3,25	3,25	3,27	3,31
Jeunes bovins Viande R=	3,76	3,72	3,72	3,76	3,79	3,82

Veaux de boucherie entrée abattoir - Bassin Sud - €/kg carcasse

Rosé clair R	6,47	6,43	6,38	6,38	6,27	6,29
Rosé R	6,00	5,99	5,81	5,81	5,81	5,56

Agneaux de boucherie entrée abattoir - Zone Sud - €/kg carcasse

Couverts R 16-19 kg	6,20	6,19	6,25	6,23	6,23	6,16
---------------------	------	------	------	------	------	------

Source : FranceAgriMer

Porcs charcutiers - Sud-Est - €/kg carcasse

Classe E	1,57	1,59	1,56	1,62	1,63	1,51
Classe S	1,58	1,59	1,61	1,63	1,64	1,60

Source : RNM

Animaux destinés à l'élevage

Veaux de 8 jours à 4 semaines - Marché de Bourg-en-Bresse - €/tête

Croisés Mixtes mâles 45-50 kg	330	320	-	280	280	305
Montbéliards Mixtes mâles 45-50 kg	170	150	-	100	100	103

Veaux de 8 jours à 4 semaines - Marché de Saint-Etienne - €/tête

Croisés Mixtes mâles 45-50 kg	350	340	-	310	300	305
Croisés Laitiers mâles 50-60 kg	230	230		200	180	227
Montbéliards Mixtes mâles 45-50 kg	170	160	-	140	120	103

Bovins maigres - Marché de Dijon - €/kg vif

Charolais U	2,74	2,71	2,70	2,67	2,67	2,62
-------------	------	------	------	------	------	------

Source : FranceAgriMer

Porcelets - Sud-Est

Post-sevrage 7 Kg - €/tête	32,00	32,25	32,69	33,31	33,17	14,72*
25 kg - €/kg	2,32	2,33	2,35	2,45	2,40	1,33*

* cotation Bretagne

Source : RNM

AGRESTE RHÔNE-ALPES - CONJONCTURE

COTATIONS DES ANIMAUX - Août 2015

Semaines	Cotations régionales				France
	32	33	34	35	35

Animaux destinés à la boucherie

Gros bovins vifs - Marché de Bourg-en-Bresse - €/kg net

Vaches Mixtes R	-	-	-	-	3,40
Vaches Viande R	3,75	3,75	3,80	3,80	3,74
Vaches Lait O	-	-	-	-	3,09

Gros bovins vifs - Marché de Saint Christophe en Brionnais - €/kg net

Vaches Viande R	3,85	3,93	3,93	4,00	3,74
-----------------	------	------	------	------	------

Gros bovins entrée abattoir - Bassin Centre-Est - €/kg net

Génisses Viande R=	4,11	4,16	4,10	4,10	4,13
Vaches Viande R=	4,08	4,09	4,09	4,09	4,12
Vaches Lait O=	3,28	3,29	3,29	-	3,34
Jeunes bovins Viande R=	3,80	3,79	3,80	3,77	3,82

Veaux de boucherie entrée abattoir - Bassin Sud - €/kg carcasse

Rosé clair R	6,26	6,20	6,19	6,19	6,22
Rosé R	5,45	5,48	5,41	5,34	5,12

Agneaux de boucherie entrée abattoir - Zone Sud - €/kg carcasse

Couverts R 16-19 kg	6,22	6,32	6,37	6,45	6,37
---------------------	------	------	------	------	------

Source : FranceAgriMer

Porcs charcutiers - Sud-Est - €/kg carcasse

Classe E	1,64	1,64	1,63	1,63	1,5
Classe S	1,65	1,65	1,64	1,64	1,59

Source : RNM

Animaux destinés à l'élevage

Veaux de 8 jours à 4 semaines - Marché de Bourg-en-Bresse - €/tête

Croisés Mixtes mâles 45-50 kg	280	280	280	280	303
Montbéliards Mixtes mâles 45-50 kg	100	100	100	100	102

Veaux de 8 jours à 4 semaines - Marché de Saint-Etienne - €/tête

Croisés Mixtes mâles 45-50 kg	300	300	300	300	303
Croisés Laitiers mâles 50-60 kg	180	180	180	180	211
Montbéliards Mixtes mâles 45-50 kg	120	120	120	120	102

Bovins maigres - Marché de Dijon - €/kg vif

Charolais U	2,65	2,68	2,68	2,66	2,61
-------------	------	------	------	------	------

Source : FranceAgriMer

Porcelets - Sud-Est

Post-sevrage 7 Kg - €/tête	33,85	33,13	33,21	32,95	14,09*
25 kg - €/kg	2,41	2,33	2,37	2,34	1,21*

* cotation Bretagne

Source : RNM

(Catégorie I, origine Rhône-Alpes ou France)

Semaine 31 (du 27 au 31 juillet 2015)

Cours des fruits et légumes	Production	Expédition	Gros	Détail
	Lyon Carreau en € HT	Rhône-Alpes en € HT	Lyon en € HT	GMS France en € TTC
Fruits				
Abricot Bergeron 45-50 /kg	1,40	1,62	1,48	3,14
Fraise barquette 500 g /kg	4,40			7,16
Framboise barquette 125 g /kg	12,00	10,40	12,00	17,36
Nectarine blanche A /kg	1,48	1,56	1,18	2,83
Nectarine jaune A /kg	1,48	1,56	1,18	2,73
Pêche blanche A /kg	1,48	1,56	1,10	2,82
Pêche jaune A /kg	1,48	1,56	1,06	2,76
Pomme Gala 170/220 g /kg				2,93
Pomme Golden 170/220 g /kg			0,89	2,16
Pomme Granny 170/220 g /kg				2,62
Légumes				
Aubergine /kg	1,23		1,36	
Bette /kg	1,20		1,15	
Carotte /kg			0,75	1,38
Céleri-Rave /kg			1,15	
Chou frisé /kg	0,52		0,40	
Chou-fleur /Pièce	1,21		1,59	2,08
Concombre 400-500g /pièce	0,77		0,62	1,01
Courgette 14-21 /kg	0,85		0,84	1,48
Epinard /kg	1,45	1,12	1,30	
Oignon jaune /kg			0,50	1,61
Navet rond violet /kg			1,20	
Poireau /kg			1,23	2,08
Radis /botte	0,50	0,43	0,51	
Chicorée frisée /pièce			1,49	2,39
Laitue Batavia /pièce	0,48	0,43	0,42	0,94
Tomate 57-67 /kg	0,70			1,73

Source : RNM

(Catégorie I, origine Rhône-Alpes ou France)

Semaine 35 (du 24 au 28 août 2015)

Cours des fruits et légumes	Production	Expédition	Gros	Détail
	Lyon Carreau en € HT	Rhône-Alpes en € HT	Lyon en € HT	GMS France en € TTC
Fruits				
Fraise barquette 500 g /kg	4,40			7,84
Framboise barquette 125 g /kg	12,00	10,00	12,16	17,36
Nectarine blanche A /kg	1,50	1,58		2,86
Nectarine jaune A /kg	1,50	1,58		2,85
Pêche blanche A /kg	1,50	1,55		2,83
Pêche jaune A /kg	1,50	1,55		2,83
Poire William's 70-75 /kg	1,40	1,00	1,00	2,12
Pomme Gala 170/220 g (75-80) /kg			1,11	2,47
Pomme Golden 170/220 g (75-80) /kg			0,89	2,20
Pomme Granny 170/220 g (75-80) /kg				2,92
Prune Mirabelle /kg	2,50	2,40	2,36	4,07
Légumes				
Aubergine /kg	1,75		1,92	
Bette /kg	1,20		1,15	
Carotte /kg			0,70	1,32
Céleri-Rave /kg			1,00	
Chou frisé /kg	0,52		0,65	
Chou-fleur /Pièce	1,67		2,02	2,81
Concombre 400-500 g /pièce	0,68		0,70	1,02
Courge /kg	0,78			
Courgette 14-21 /kg	1,20		0,93	1,66
Epinard /kg	1,50	1,38	1,70	
Navet rond violet /kg			1,15	
Oignon jaune /kg			0,45	1,75
Poireau /kg			1,30	2,40
Radis /botte	0,49	0,43	0,50	
Chicorée frisée /pièce			1,52	2,38
Laitue Batavia /pièce	0,55	0,55	0,54	0,99
Tomate 57-67 /kg	0,85			1,78

Source : RNM

GRANDES CULTURES - estimations au 1/09/2015

Unités : ha, q, %

	moyenne 2010-2014		récolte 2014		récolte 2015		évolutions		évolutions	
	superficie	production	superficie	production	superficie	production	superficie		production	
							2015/ 2010-2014	2015/ 2014	2015/ 2010-2014	2015/ 2014
blé tendre	113 774	6 872 716	105 540	6 369 890	111 110	6 813 400	-2,3	5,3	-0,9	7,0
blé dur	9 111	437 548	6 980	328 680	9 135	492 500	0,3	30,9	12,6	49,8
orge escourgeon	38 937	2 099 478	38 745	2 171 680	39 200	2 234 340	0,7	1,2	6,4	2,9
avoine	2 419	92 884	2 660	99 305	2 268	84 380	-6,2	-14,7	-9,2	-15,0
seigle	3 357	146 614	3 100	129 550	2 932	118 106	-12,7	-5,4	-19,4	-8,8
triticale	21 405	1 116 575	20 420	982 680	19 215	1 025 273	-10,2	-5,9	-8,2	4,3
maïs-grain	117 536	11 701 964	121 740	14 036 152	111 650	8 414 400	-5,0	-8,3	-28,1	-40,1
sorgho	5 852	382 854	6 885	485 615	6 125	321 750	4,7	-11,0	-16,0	-33,7
Total céréales	320 824	23 117 803	318 520	24 956 119	311 144	19 809 178	-3,0	-2,3	-14,3	-20,6
colza	18 449	571 582	20 515	690 735	18 840	600 020	2,1	-8,2	5,0	-13,1
tournesol	24 635	571 626	23 935	456 550	20 230	353 450	-17,9	-15,5	-38,2	-22,6
soja	5 261	160 775	7 295	233 510	10 515	253 650	99,9	44,1	57,8	8,6
Total oléagineux	48 358	1 304 233	51 814	1 382 046	49 710	1 209 335	2,8	-4,1	-7,3	-12,5
pois	1 831	60 539	1 399	44 820	1 504	50 490	-17,9	7,5	-16,6	12,7
Total protéagineux	2 120	66 810	1 772	52 410	1 859	59 070	-12,3	4,9	-11,6	12,7

source : Agreste

CLIMATOLOGIE

Juillet 2015		Ain (01)	Ardèche (07)	Drôme (26)	Isère (38)
		Ambérieu en Bugey	Aubenas/Lanas	Montélimar	Grenoble St Geoirs
Température moyenne	Moyenne (°C)	24,4	26,3	26,4	22,8
	Normale*	20,8	22,8	23,0	20,5
Insolation	Durée totale (h)	331,8	364,9	364,1	339,6
	Normale**	284,9	314,6	327,3	289,8
Précipitation	Hauteur (mm)	39,5	2,0	7,6	36,8
	Normale*	77,7	47,3	48,7	59,3
		Loire (42)	Rhône (69)	Savoie (73)	Haute-Savoie (74)
		Andrézieux Bouthéon	Lyon-Bron	Chambéry-Voglans	Annecy-Meythet
Température moyenne	Moyenne (°C)	23,8	25,8	24,3	23,6
	Normale*	20,4	22,1	21,0	20,2
Insolation	Durée totale (h)	341,4	341,7	304,6	332,9
	Normale**	273,1	283	260,1	274,6
Précipitation	Hauteur (mm)	23,5	18,6	108,3	86,4
	Normale*	64,0	63,7	86,6	100,8

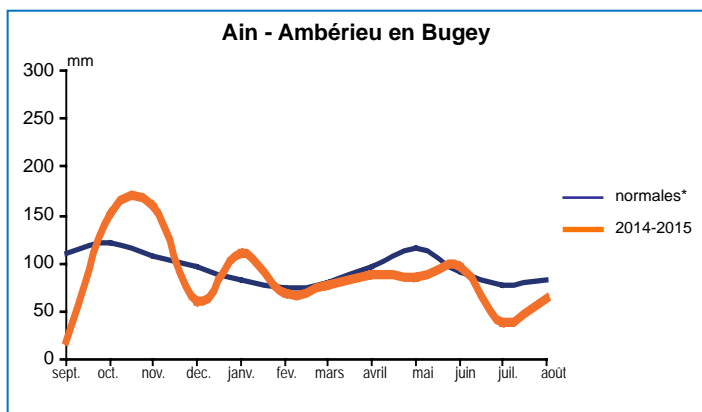
Source : Météo France

Août 2015		Ain (01)	Ardèche (07)	Drôme (26)	Isère (38)
		Ambérieu en Bugey	Aubenas/Lanas	Montélimar	Grenoble St Geoirs
Température moyenne	Moyenne (°C)	22,4	26,3	26,4	22,8
	Normale*	20,3	22,3	23,0	20,2
Insolation	Durée totale (h)	257,3	302,7	310,6	263,7
	Normale**	252,2	280,0	293,6	255,5
Précipitation	Hauteur (mm)	64,0	72,5	72,0	49,5
	Normale*	82,1	65,3	57,7	67,2
		Loire (42)	Rhône (69)	Savoie (73)	Haute-Savoie (74)
		Andrézieux Bouthéon	Lyon-Bron	Chambéry-Voglans	Annecy-Meythet
Température moyenne	Moyenne (°C)	23,8	25,8	24,3	23,6
	Normale*	20,0	21,6	20,4	19,9
Insolation	Durée totale (h)	269,7	271,2	229,7	249,7
	Normale**	251,4	252,7	232,5	241,2
Précipitation	Hauteur (mm)	42,3	44,0	139,3	72,4
	Normale*	70,4	62,0	91,7	114,8

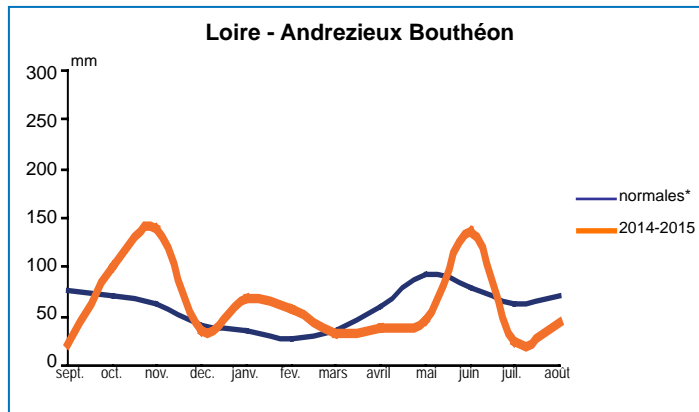
* : normale 1981-2010

** : normale 1991 - 2010

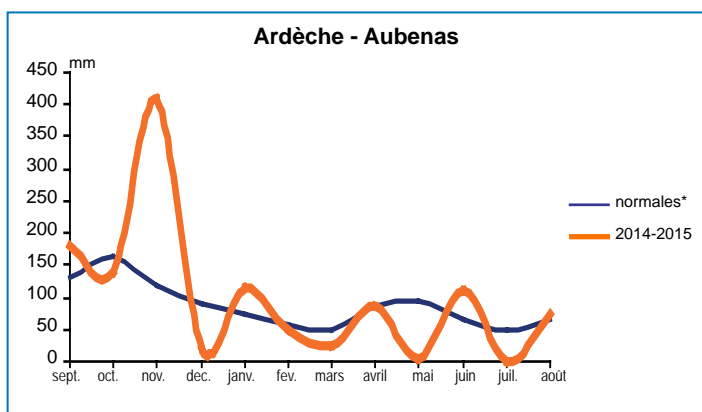
CAMPAGNE HYDROLOGIQUE 2014-2015



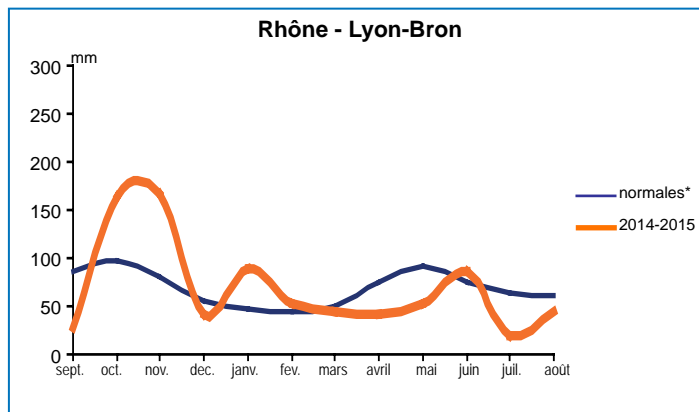
Source : Météo France



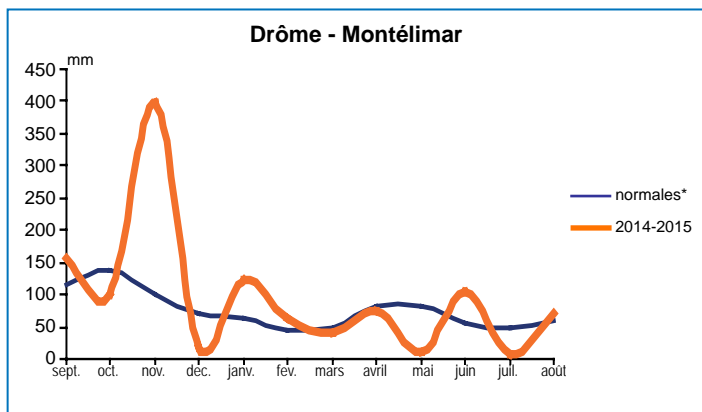
Source : Météo France



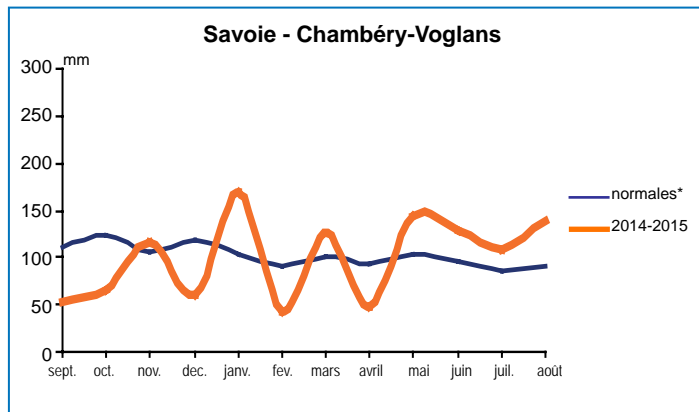
Source : Météo France



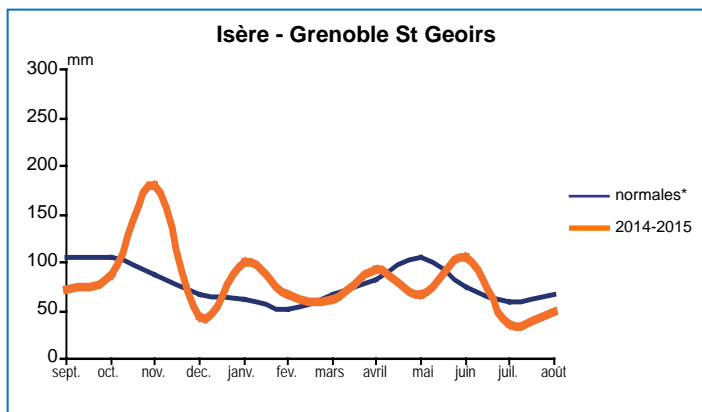
Source : Météo France



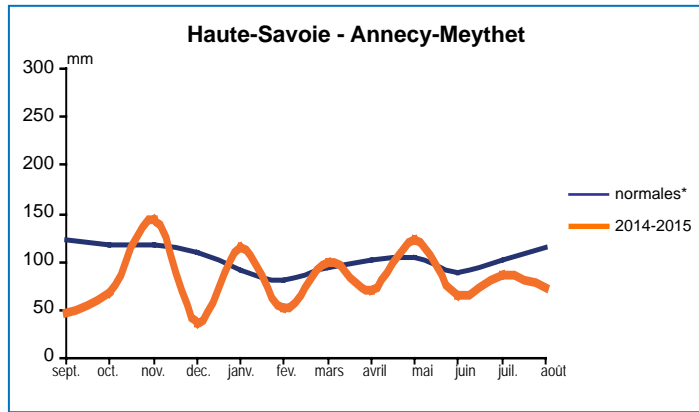
Source : Météo France



Source : Météo France



Source : Météo France



Source : Météo France

* : normales 1981-2010

Vient de Paraître

Agreste publications Rhône-Alpes

Agreste Rhône-Alpes Coup d'oeil - Enquête sur la structure des exploitations agricoles 2013

35 200 exploitations, les tendances du recensement se poursuivent -
n° 175 - septembre 2015

✓ Toutes ces publications sont consultables et téléchargeables sur le site : www.draaf.rhone-alpes.agriculture.gouv.fr

Agreste publications nationales


accueil > Publications nationales

Les dossiers - n° 28 - août 2015 - Enquête pratiques culturales en viticulture 2013.

Chiffres et données - série Agriculture - n° 230 - août 2015 - Statistiques sur l'aviculture en 2013.

Primeur - n° 326 - juillet 2015 - Utilisation du territoire - L'artificialisation des terres de 2006 à 2014 : pour deux tiers sur des espaces agricoles.

Analyses - n° 81 - juillet 2015 - La gestion durable du bâti agricole périurbain : gouvernance et enjeux locaux. Le cas des hameaux agricoles dans l'Hérault.

accueil > Conjoncture 

Infos rapides

Pêche - Marché moins actif - 07/09/2015

Climatologie : Un mois d'août particulièrement arrosé - 07/09/2015

Grandes cultures : Des rendements contrastés en grandes cultures - 04/09/2015

Aviculture : En juillet, les abattages de volailles sont en repli - 04/09/2015

Animaux de boucherie - Porcins : Les abattages de porcins se replient en juillet 2015 - 01/09/2015

Prix agricoles et alimentaires - En juillet 2015, la baisse des prix agricoles ralentit sur un an - 28/08/2015

Animaux de boucherie - Ovins : Légère baisse de la production ovine au 1^{er} trimestre - 28/08/2015

Animaux de boucherie - Bovins : En juillet 2015, des abattages de bovins en recul - 28/08/2015

Prairies : Les prairies vues par Isop en août 2015 - 25/08/2015

Viticulture : Un potentiel de production viticole 2015 estimé, à la mi-août, en légère baisse par rapport à 2014 - 24/08/2015

Pomme : Malgré la canicule, la production est prévue en hausse comparée à celle de 2014 - 12/08/2015

Commerce extérieur - En juin 2015, l'excédent agroalimentaire continue de progresser - 12/08/2015

Pêche - Marché actif - 11/08/2015

Abricot - Les cours se maintiennent à un niveau plus élevé qu'en 2014 - 11/08/2015

Carotte - Des quantités de saison pour un produit de qualité - 11/08/2015

Melon - Depuis le début de l'été, l'offre se maintient à un niveau élevé - 11/08/2015

Tomate - L'offre et les prix sont stables sur un an en juillet - 11/8/2015

Stocks Pommes-Poires - Fin de campagne pour la pomme - 11/08/2015

Grandes cultures : La récolte de blé serait abondante, celle de maïs diminuerait fortement - 10/08/2015

Tableau de bord mensuel : La production des IAA se redresse entre mai et juin 2015 - 07/09/2015

✓ Toutes ces informations sont consultables et téléchargeables sur le site : www.agreste.agriculture.gouv.fr

Publications FranceAgriMer - RNM

Bilans de campagne :

L'endive en 2014-2015 - Offre limitée, campagne satisfaisante - août 2015

La poire en 2014-2015 - Une saison difficile en poire d'été, perturbée par l'embargo russe, suivie d'une campagne de poire d'automne hiver fluide, mais en manque de valorisation - août 2015

La châtaigne et le marron en 2014 - La profession castanéicole pénalisée par l'importance des problèmes sanitaires - août 2015

Les salades d'hiver en 2014-2015 - Des niveaux de prix supérieurs aux campagnes précédentes avec une offre plus modérée - août 2015

✓ Toutes ces informations sont consultables et téléchargeables sur le site : www.RNM.franceagrimer.fr

Autres publications

Régionales

Draaf Rhône-Alpes - Draaf infos - La rentrée 2015 dans l'enseignement agricole - n° 17 - septembre 2015

Insee Rhône-Alpes - Analyses - Les exploitants agricoles de la vallée du Rhône au coeur de la filière fruits - n° 38 - septembre 2015

FranceAgriMer - Statistique collective - Campagne 2014/2015 - Situation Collecte grandes cultures au 31 juillet 2015 - août 2015

Nationales

Insee - Conjoncture - Informations rapides - En juillet 2015, les prix agricoles à la production augmentent de 131 % - n° 209 - août 2015

IFIP - Baromètre porc - Mensuel d'information économique sur la filière porcine - n° 456 - septembre 2015