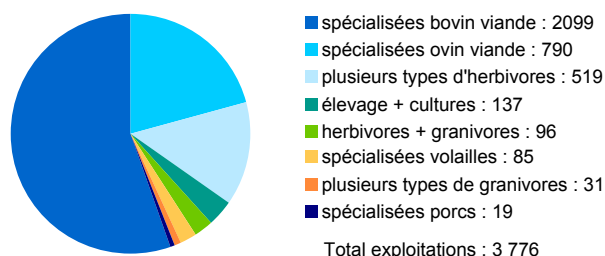


### La filière viande en Haute-Vienne

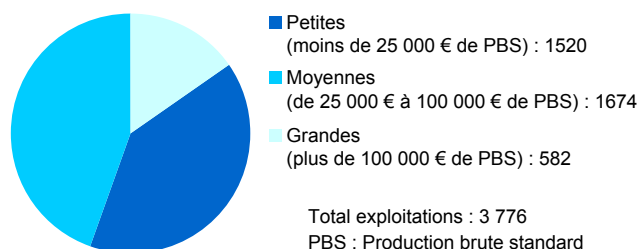
Avec près de 6 000 emplois directs la filière viande génère 4 % de l'emploi total de la Haute-Vienne. Elle représente, dans sa partie amont 4 200 équivalents temps pleins et dans sa partie aval (hors commerce de détail), 1 700 effectifs salariés. L'élevage, notamment bovin, est prépondérant dans l'agriculture. La production d'agneaux de boucherie est également présente. En plus de l'abattage et la transformation de bovins, la filière aval offre une industrie charcutière importante, avec la présence de gros établissements.

#### Effectifs d'exploitations par spécialisation



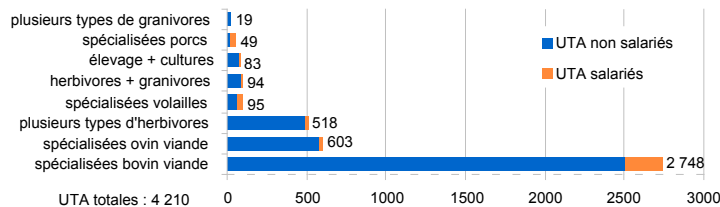
Source : Agreste - recensement agricole 2010 - traitement spécifique / Département de la Haute-Vienne

#### Effectifs d'exploitations par taille



Source : Agreste - recensement agricole 2010 - traitement spécifique / Département de la Haute-Vienne

#### Les unités de travail annuel dans les exploitations de la filière viande



Source : Agreste - recensement agricole 2010 - traitement spécifique / Département de la Haute-Vienne

Lecture : Dans les exploitations spécialisées bovin viande, 2 748 emplois sont liés à la viande, dont 2 511 en tant que non salariés.

#### L'élevage en Haute-Vienne

69 % des emplois agricoles  
78 % des exploitations agricoles  
87 % de la surface agricole utilisée (SAU)  
13 % des emplois liés à l'élevage en Nouvelle-Aquitaine

#### Cheptels

	Haute-Vienne	Nouvelle-Aquitaine	Unité : Tête % Haute-Vienne dans la région
Cheptel bovins	366 891	2 571 087	14%
dont vaches nourrices	139 011	904 760	15%
dont bovins de moins de 1 an	119 062	797 069	15%
Cheptel ovins	310 700	1 709 339	18%
Cheptel caprins	6 480	461 855	1%
Cheptel porcins	29 770	883 119	3%
Effectif de volailles	nd	38 049 000	-

Source : Agreste - Statistique Agricole Annuelle 2015

#### Exportations de broutards

	Haute-Vienne	Nouvelle-Aquitaine	Unité : Tête % Haute-Vienne dans la région
Total broutards	32 615	223 144	15%

Source : Agreste - Statistique Agricole Annuelle 2015

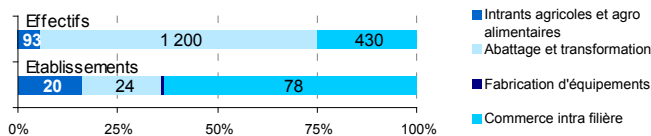
#### Production de viande finie

	Haute-Vienne	Nouvelle-Aquitaine	Unité : tec (tonnes équivalent carcasse) % Haute-Vienne dans la région
Vaches de réforme	7 355	64 461	11%
Génisses	7 044	29 828	24%
Mâles	12 402	57 736	21%
Veaux de boucherie	1 414	36 208	4%
<b>Total bovins</b>	<b>28 215</b>	<b>188 232</b>	<b>15%</b>
<b>Total ovins</b>	<b>4 799</b>	<b>24 191</b>	<b>20%</b>
dont Agneaux	3 914	18 507	21%
<b>Total caprins</b>	<b>38</b>	<b>4 315</b>	<b>1%</b>
<b>Total porcins</b>	<b>3 665</b>	<b>143 751</b>	<b>3%</b>
dont Porcs charcutiers	3 404	137 061	2%
Poulets de chair	nd	104 855	-
Canards gras	nd	95 226	-
Oies grasses	nd	1 975	-

nd : non disponible

Source : Agreste - Statistique Agricole Annuelle 2015

## Répartition des établissements et des effectifs de la filière viande hors élevage selon l'activité



## Poids de la Haute-Vienne dans la filière viande hors élevage en Nouvelle-Aquitaine, selon l'activité

	Établissements	Effectifs
Intrants agricoles et agroalimentaires	9%	6%
Abattage et transformation	5%	10%
Fabrication d'équipements	7%	1%
Commerce intra filière	11%	15%
<b>Total des établissements de la filière</b>	<b>9%</b>	<b>10%</b>

Source : Insee - CLAP 2013

Lecture : Dans la filière viande aval, les établissements de Haute-Vienne représentent 9 % des établissements de Nouvelle-Aquitaine et 10 % des effectifs régionaux.

## Principaux établissements de la filière viande hors élevage

Nom de l'entreprise	Commune	Effectif salarié (*)	Activité principale
Madrange	Feytiat	250 à 499	Préparation industrielle de produits à base de viande
Madrange	Limoges	50 à 249	Préparation industrielle de produits à base de viande
Centre Viande Francis Plainemaison	Limoges	50 à 249	Commerce de gros de viande de boucherie
Somafer	Bessines-sur-Gartempe	50 à 249	Transformation et conservation de la viande de boucherie
Régie municipale de l'abattoir de Limoges	Limoges	50 à 249	Transformation et conservation de la viande de boucherie
Saveurs d'Antoine	Limoges	50 à 249	Commerce de gros de produits à base de viande
Laredy	St-Yrieix-la-Perche	10 à 49	Préparation industrielle de produits à base de viande
Société Andrieux	St-Mathieu	10 à 49	Préparation industrielle de produits à base de viande
Abattoirs de Bessines	Bessines-sur-Gartempe	10 à 49	Transformation et conservation de la viande de boucherie

(\*) tranches d'effectif au 31/12/2015

Source : Insee - CLAP 2013, Sirene 2016 / Département de la Haute-Vienne

## Répartition des établissements et effectif salarié par tranche de taille de la filière viande hors élevage

	Nombre établ.	%	Effectif salarié	%
Établissements de 0 à 9 salariés	100	81,3	254	14,7
Établissements de 10 à 49 salariés	16	13	411	23,8
Établissements de 50 salariés et plus	7	5,7	1 060	61,5
<i>Dont 50 à 249 salariés</i>	6	4,9	s	s
<i>Dont 250 à 499 salariés</i>	1	0,8	s	s
<i>Dont 500 salariés et plus</i>	0	0	0	0
<b>Ensemble des établissements</b>	<b>123</b>	<b>100</b>	<b>1 725</b>	<b>100</b>

s : secret statistique

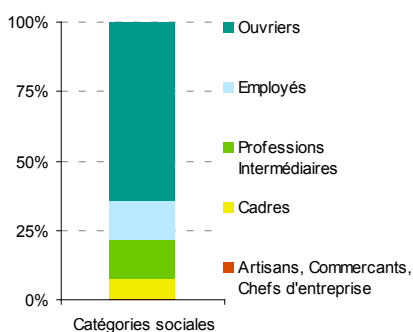
Source : Insee - CLAP 2013 / Département de la Haute-Vienne

**Taux de féminisation (\*) de la filière viande hors élevage :**

Haute-Vienne : 21 %  
Nouvelle-Aquitaine : 38 %

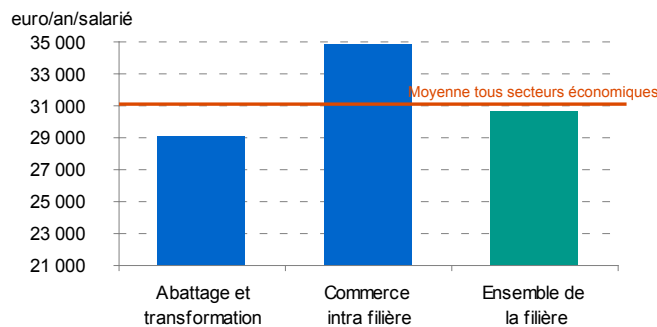
(\*) : Part des emplois occupés par des femmes

## Part des catégories sociales dans la filière viande hors élevage



Source : Insee - CLAP 2013 / Département de la Haute-Vienne

## Montant des rémunérations brutes moyennes dans la filière hors élevage



Source : Insee - CLAP 2013 / Département de la Haute-Vienne

## Méthodologie

- Champ : Les **exploitations** dont l'élevage pour la viande constitue la principale production, hors élevages laitiers, de poules pondeuses et petits ateliers de production de viande dans des exploitations principalement orientées en productions végétales.

- Le **volume de travail lié à la viande** dans ces exploitations est estimé au prorata du poids des productions de viande dans la production brute standard (PBS) totale de l'exploitation en unités de travail annuel = un emploi à temps plein sur une année

- L'**aval de la filière** viande est décrit à partir d'une liste d'activités principales exercées (APET) définie au niveau national puis expertisée au niveau régional. Les établissements ayant des activités d'abattage et de transformation de la viande, du commerce de gros de viande et de produits carnés ont été conservés, sauf exception. Concernant les établissements fabriquant des intrants agricoles et agroalimentaires et ceux du commerce intrafilier, sont gardés ceux situés dans les zones géographiques faisant principalement de l'élevage. Concernant les vétérinaires, sont gardés ceux qui travaillent dans les communes rurales.

## Pour en savoir plus :

« La filière viande en Nouvelle-Aquitaine : qualité et diversité » - Agreste Nouvelle-Aquitaine - Analyses et Résultats n°36 - janvier 2017

©AGRESTE  
2017

Prix : 2,50 €

Cette publication est disponible à parution sur les sites internet de la statistique agricole : <http://agreste.agriculture.gouv.fr>

et de la DRAAF Nouvelle-Aquitaine : <http://draaf.nouvelle-aquitaine.agriculture.gouv.fr>

**Agreste**  
la statistique agricole

Direction Régionale de l'Alimentation, de l'Agriculture et de la Forêt  
Service régional de l'information statistique, économique et territoriale

LE PASTEL - 22, rue des Pénitents Blancs - C.S. 13916 - 87039 LIMOGES Cedex 1

Tel : 05 55 12 90 00 - Fax : 05 55 12 92 49

Courriel : [contact.sriset.draaf-nouvelle-aquitaine@agriculture.gouv.fr](mailto:contact.sriset.draaf-nouvelle-aquitaine@agriculture.gouv.fr)

Directeur Régional : Yvan LOBJOIT

Directeur de publication : Valérie ISABELLE

Rédactrice en chef : Catherine LAUDAUD

Rédactrice : Catherine BEAUDEMOULIN

Composition - Impression : SRISSET Nouvelle-Aquitaine

Dépôt légal à parution - N° CPPAP : en cours - ISSN : en cours