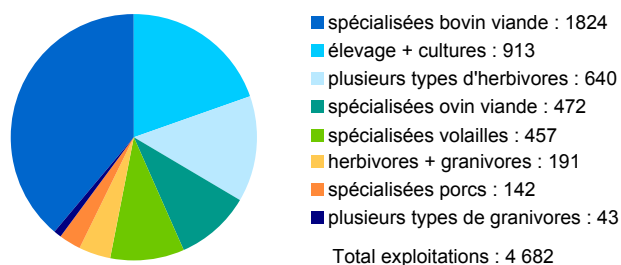


La filière viande dans les Pyrénées-Atlantiques

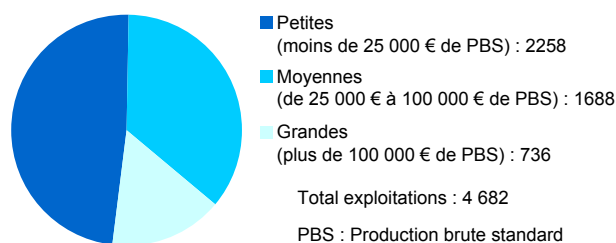
Avec 6 500 emplois directs la filière viande génère 2 % de l'emploi total des Pyrénées-Atlantiques. Elle représente, dans sa partie amont, 4 400 équivalents temps pleins et dans sa partie aval (hors commerce de détail), 2 100 effectifs salariés. Au sein d'une agriculture diversifiée, l'élevage bovin et ovin est très présent. Le département se distingue également par sa production de canards gras. La filière aval offre une industrie importante, avec la présence de gros établissements d'abattage et de transformation.

Effectifs d'exploitations par spécialisation



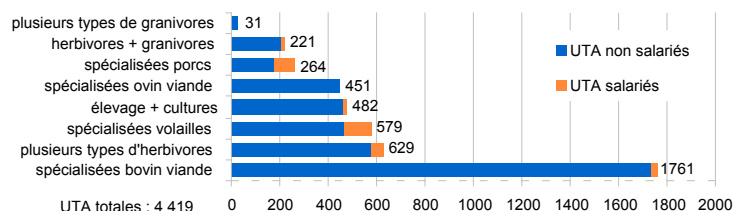
Source : Agreste - recensement agricole 2010 - traitement spécifique / Département des Pyrénées-Atlantiques

Effectifs d'exploitations par taille



Source : Agreste - recensement agricole 2010 - traitement spécifique / Département des Pyrénées-Atlantiques

Les unités de travail annuel dans les exploitations de la filière viande



Source : Agreste - recensement agricole 2010 - traitement spécifique / Département des Pyrénées-Atlantiques

Lecture : Dans les exploitations spécialisées bovin viande, 1 761 emplois sont liés à la viande, dont 1 737 en tant que non salariés.

L'élevage dans les Pyrénées-Atlantiques

32 % des emplois agricoles
39 % des exploitations agricoles
40 % de la surface agricole utilisée (SAU)
14 % des emplois liés à l'élevage en Nouvelle-Aquitaine

Cheptels

	Pyrénées-Atlantiques	Nouvelle-Aquitaine	Unité : Tête % Pyrénées-Atlantiques dans la région
Cheptel bovins	275 941	2 571 087	11%
dont vaches nourrices	95 299	904 760	11%
dont bovins de moins de 1 an	81 821	797 069	10%
Cheptel ovins	601 813	1 709 339	35%
Cheptel caprins	nd	461 855	nd
Cheptel porcins	182 096	883 119	21%
Effectif de volailles	3 297 000	38 049 000	9%

nd : non disponible

Source : Agreste - Statistique Agricole Annuelle 2015

Exportations de brouards

	Pyrénées-Atlantiques	Nouvelle-Aquitaine	Unité : Tête % Pyrénées-Atlantiques dans la région
Total brouards	17 753	223 144	8%

Source : Agreste - Statistique Agricole Annuelle 2015

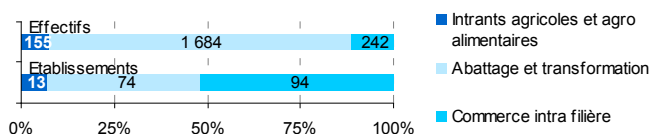
Production de viande finie

	Pyrénées-Atlantiques	Nouvelle-Aquitaine	Unité : tec (tonnes équivalent carcasse) % Pyrénées-Atlantiques dans la région
Vaches de réforme	5 915	64 461	9%
Génisses	1 222	29 828	4%
Mâles	1 976	57 736	3%
Veaux de boucherie	8 851	36 208	24%
Total bovins	17 964	188 232	10%
Total ovins	4 940	24 191	20%
dont Agneaux	3 073	18 507	17%
Total caprins	nd	4 315	nd
Total porcins	41 403	143 751	29%
dont Porcs charcutiers	39 099	137 061	29%
Poulets de chair	7 053	104 855	7%
Canards gras	25 464	95 226	27%
Oies grasses	518	1 975	26%

nd : non disponible

Source : Agreste - Statistique Agricole Annuelle 2015

Répartition des établissements et des effectifs de la filière viande hors élevage selon l'activité



Source : Insee - CLAP 2013 / Département des Pyrénées-Atlantiques

Poids des Pyrénées-Atlantiques dans la filière viande hors élevage en Nouvelle-Aquitaine, selon l'activité

	Établissements	Effectifs
Intrants agricoles et agroalimentaires	6%	9%
Abattage et transformation	16%	13%
Fabrication d'équipements	0%	0%
Commerce intra filière	14%	8%
Total des établissements de la filière	13%	12%

Source : Insee - CLAP 2013

Lecture : Dans la filière viande aval, les établissements des Pyrénées-Atlantiques représentent 13 % des établissements de Nouvelle-Aquitaine et 12 % des effectifs régionaux.

Principaux établissements de la filière viande hors élevage

Nom de l'entreprise	Commune	Effectif salarié (*)	Activité principale
Fipso industrie	Lahontan	250 à 499	Transformation et conservation de viande de boucherie
Euralis Gastronomie	Lescar	50 à 249	Préparation industrielle de produits à base de viande
Arcadie sud ouest	Anglet	50 à 249	Transformation et conservation de viande de boucherie
Haraguy jambon de Bayonne	Aïcirits-Camou-Suhast	50 à 249	Préparation industrielle de produits à base de viande
Sanders Euralis	Lons	50 à 249	Fabrication d'aliments pour animaux de ferme
Pedavia	St-Palais	50 à 249	Transformation et conservation de viande de boucherie
Delpeyrat Chevalier	Sauveterre-de-Béarn	10 à 49	Préparation industrielle de produits à base de viande
Biraben	Beuste	10 à 49	Préparation industrielle de produits à base de viande
Établissements Michel Dupuy	Sault-de-Navailles	10 à 49	Préparation industrielle de produits à base de viande
Laguilhon SA	Bénéjacq	10 à 49	Préparation industrielle de produits à base de viande

(*) tranches d'effectif au 31/12/2015

Source : Insee - CLAP 2013, Sirene 2016 / Département des Pyrénées-Atlantiques

Répartition des établissements et effectif salarié par tranche de taille de la filière viande hors élevage

	Nombre établ.	%	Effectif salarié	%
Établissements de 0 à 9 salariés	134	74	264	12,7
Établissements de 10 à 49 salariés	39	21,6	816	39,2
Établissements de 50 salariés et plus	8	4,4	1 001	48
<i>Dont 50 à 249 salariés</i>	6	3,3	469	22,5
<i>Dont 250 à 499 salariés</i>	2	1,1	532	25,6
<i>Dont 500 salariés et plus</i>	0	0	0	0
Ensemble des établissements	181	100	2 081	100

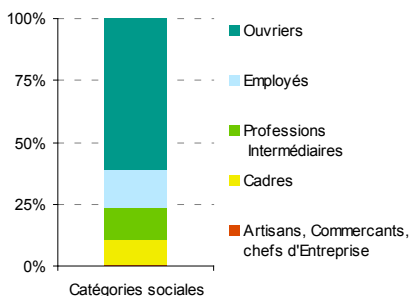
Source : Insee - CLAP 2013 / Département des Pyrénées-Atlantiques

Taux de féminisation (*) de la filière viande hors élevage :

Pyrénées-Atlantiques : 40 %
Nouvelle-Aquitaine : 38 %

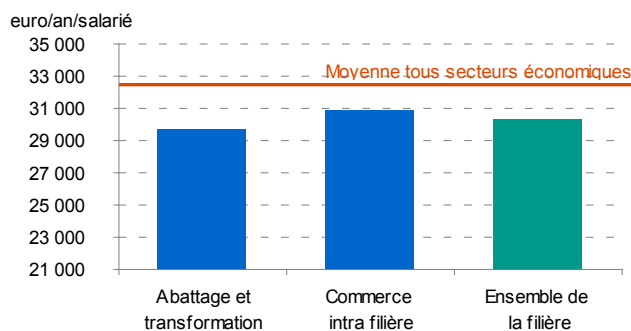
(*) : Part des emplois occupés par des femmes

Part des catégories sociales dans la filière viande hors élevage



Source : Insee - CLAP 2013 / Département des Pyrénées-Atlantiques

Montant des rémunérations brutes moyennes dans la filière hors élevage



Source : Insee - CLAP 2013 / Département des Pyrénées-Atlantiques

Méthodologie

- Champ : Les **exploitations** dont l'élevage pour la viande constitue la principale production, hors élevages laitiers, de poules pondeuses et petits ateliers de production de viande dans des exploitations principalement orientées en productions végétales.

- Le **volume de travail lié à la viande** dans ces exploitations est estimé au prorata du poids des productions de viande dans la production brute standard (PBS) totale de l'exploitation en unités de travail annuel = un emploi à temps plein sur une année

- L'**aval de la filière** viande est décrit à partir d'une liste d'activités principales exercées (APET) définie au niveau national puis expertisée au niveau régional. Les établissements ayant des activités d'abattage et de transformation de la viande, du commerce de gros de viande et de produits carnés ont été conservés, sauf exception. Concernant les établissements fabriquant des intrants agricoles et agroalimentaires et ceux du commerce intrafilier, sont gardés ceux situés dans les zones géographiques faisant principalement de l'élevage. Concernant les vétérinaires, sont gardés ceux qui travaillent dans les communes rurales.

Pour en savoir plus :

« La filière viande en Nouvelle-Aquitaine : qualité et diversité » - Agreste Nouvelle-Aquitaine - Analyses et Résultats n°36 - janvier 2017

©AGRESTE
2017

Prix : 2,50 €

Cette publication est disponible à parution sur les sites internet de la statistique agricole : <http://agreste.agriculture.gouv.fr>

et de la DRAAF Nouvelle-Aquitaine : <http://draaf.nouvelle-aquitaine.agriculture.gouv.fr>

Agreste
la statistique agricole

Direction Régionale de l'Alimentation, de l'Agriculture et de la Forêt
Service régional de l'information statistique, économique et territoriale

LE PASTEL - 22, rue des Pénitents Blancs - C.S. 13916 - 87039 LIMOGES Cedex 1

Tel : 05 55 12 90 00 - Fax : 05 55 12 92 49

Courriel : contact.sriset.draaf-nouvelle-aquitaine@agriculture.gouv.fr

Directeur Régional : Yvan LOBJOIT

Directeur de publication : Valérie ISABELLE

Rédactrice en chef : Catherine LAUDAUD

Rédactrice : Catherine BEAUDEMOULIN

Composition - Impression : SRISSET Nouvelle-Aquitaine

Dépôt légal à parution - N° CPPAP : en cours - ISSN : en cours